



# RAPPORT ANNUEL D'ACTIVITÉS

POSTE DE LA MRC DE MONTCALM  
DE LA SÛRETÉ DU QUÉBEC

DU 1<sup>ER</sup> AVRIL 2023  
AU 31 MARS 2024



## LISTE DES ABRÉVIATIONS, DES SIGLES ET DES ACRONYMES

APPQ	Association des policières et policiers du Québec
ASRP	Approche stratégique en résolution de problèmes
AVVR	Avis de vérification d'un véhicule routier
Bimestre	Période de deux mois consécutifs
BCSO	Bureau de coordination et de soutien opérationnel
CGA	Centre de gestion des appels
CRC	Centre de réponse aux citoyens
CSMRC	Centre de services MRC
CSP	Comité de sécurité publique
DG	Directeur général
DGA	Directeur général adjoint
ÉMIPIC	Équipe mixte d'intervention - Policiers et intervenants communautaires
MRC	Municipalité régionale de comté
NSPP	Normes et standards en police de proximité
OPS	Opération spéciale
PARL	Plan d'activité régional et local
PIMS / PIJ	Programme d'intervention en milieu scolaire / Policier intervenant jeunesse (projet pilote)
PLI-Élus	Plan de lutte contre l'intimidation des élus et des gestionnaires municipaux
RACJ	Régie des alcools, des courses et des jeux
SIGMA	Système informatisé de la gestion des mobiles et des appels
SRAO	Système de répartition des appels par ordinateur
TAQ	Tableau d'activités quotidiennes
TBG	Tableau de bord de gestion

## MOT DU RESPONSABLE DE POSTE

---



C'est avec plaisir que je vous présente le rapport annuel d'activités du poste de la MRC de Montcalm de la Sûreté du Québec pour l'année financière 2023-2024. Conformément à nos engagements ainsi qu'aux priorités déterminées par le CSP, le déploiement de nos actions se poursuit sur l'ensemble du territoire couvert.

Vous retrouverez notamment dans ce rapport, les activités réalisées en lien avec les priorités locales ainsi que les statistiques relatives à la sécurité routière, aux règlements municipaux, aux événements criminels et finalement, celles au traitement des cartes d'appel.

Ce rapport et ses résultats vous permettront d'assurer le suivi de la performance des services de la Sûreté du Québec.

Lieutenant Sylvain Villeneuve  
Responsable de poste de la MRC Montcalm

# RAPPORT ANNUEL D'ACTIVITÉS

## PRIORITÉS LOCALES<sup>2</sup>

Voici les priorités locales identifiées par le CSP pour l'année 2023-2024 et le bilan des activités réalisées.

### *Intervention en sécurité routière*

DESCRIPTION DES ACTIVITÉS	COMMENTAIRES		NB ACTIVITÉS
Effectuer des opérations en matière de circulation routière dans les noyaux villageois, ainsi que sur les routes non numérotées.	<b>Municipalité</b>	<b>Nombre de constats</b>	4559
	L'Épiphanie	430	
	Sainte-Julienne	688	
	Saint-Jacques	201	
	Saint-Alexis	78	
	Saint-Esprit	380	
	Saint-Lin-Laurentides	1761	
	Saint-Roch-de-l'Achigan	539	
	Saint-Roch-Ouest	113	
	Saint-Calixte	234	
	Sainte-Marie-Salomé	32	
	Saint-Liguori	103	

### *Visibilité policière*

DESCRIPTION DES ACTIVITÉS	COMMENTAIRES	NB ACTIVITÉS
Effectuer des patrouilles soutenues dans les quartiers résidentiels d'une durée de 30 minutes.	Information non disponible. Cette priorité locale a permis d'élucider certains dossiers d'enquête.	N/D

<sup>2</sup> Le Gouvernement du Québec est actuellement en négociation depuis le 1<sup>er</sup> avril 2022 avec l'Association des policières et policiers provinciaux du Québec (APPQ) relativement au renouvellement du contrat de travail de ses membres. Pendant la durée de ces négociations, le personnel d'encadrement des postes de la Sûreté a mis en place une méthode alternative de collecte d'information des activités policières. Conséquemment et bien que les activités continuent d'être réalisées sur le terrain, il sera difficile de comparer les statistiques antérieures des postes avec celles qui sont et seront collectées et analysées pendant l'application des moyens de sensibilisation par les membres de l'APPQ.

## DEMANDES PONCTUELLES DES ÉLUS ET DES CITOYENS

Il y a eu 42 demandes ponctuelles des élus et des citoyens qui ont été adressées à la Sûreté au cours de la dernière année, en voici quelques exemples.

DESCRIPTION DES DEMANDES (ACTION* V, T, C)		COMMENTAIRES	Nb REQUÊTES
Demande de surveillance pour la vitesse sur les rues Beauchamps, Poitras et Angélique dans la ville de L'Épiphanie.	C	Il y a eu 11 opérations pour 4 constats émis.	1
Demande de surveillance pour la vitesse sur la Petite ligne dans la municipalité de Saint-Alexis.	T	Il y a eu 21 opérations pour 15 constats émis.	1
Demande de surveillance pour plusieurs infractions au code de la sécurité routière à l'intersection route 125 et la route 158 dans la municipalité de Saint-Esprit.	C	Il y a eu 14 opérations pour 4 constats émis.	1
Demande de surveillance pour la vitesse excessive sur la route 158 entre l'intersection la Petite ligne et la Grande ligne dans la municipalité de Saint-Esprit.	T	Il y a eu 28 opérations et 13 constats émis.	1
Demande de surveillance pour non-respect du règlement municipal, des parents se stationnent dans la piste cyclable en attendant leurs enfants, sur la Montée Rémi-Henri de l'école secondaire de l'Achigan dans la municipalité de Saint-Roch-de-l'Achigan.	T	Il y a eu 28 opérations pour 6 constats émis et près de 25 avertissements.	1
Demande de surveillance pour non-respect des règlements municipaux au parc récréotouristique pour des VTT dans la ville de Saint-Lin-Laurentides.	C	Il y a eu 23 opérations pour 9 constats émis.	1
Demande de surveillance pour la vitesse et le non-respect des arrêts sur le chemin du Gouvernement dans la municipalité de Sainte-Julienne.	C	Il y a eu 23 opérations pour 12 constats émis.	2
Demande de surveillance dans la municipalité de Sainte-Marie-Salomé	T	Il y a eu 13 opérations et 5 constats émis.	1

### \*LÉGENDE

**(V) En validation** : Requêtes reçues et en période d'évaluation afin de confirmer si elles sont fondées ou non et si elles nécessitent des interventions spécifiques.

**(T) En traitement** : Requêtes validées et fondées pour lesquelles des activités sont effectuées afin de régler la problématique visée (ex. : patrouilles, surveillances, radar, etc.).

**(C) Clos** : Requêtes qui sont résolues à la suite des activités effectuées ou qui sont non fondées.

## PRÉVENTION<sup>3</sup>

Toujours en réponse aux besoins et aux réalités locales, les postes de la Sûreté tiennent des activités de prévention dans l'ensemble des municipalités qu'ils desservent, c'est-à-dire des mesures proactives et non pénales, qui ont pour but spécifique de réduire la criminalité en agissant sur les facteurs qui la déterminent, sur les circonstances et l'environnement dans lesquels sont commis les délits.

La grande majorité des activités de prévention se tiennent au quotidien, dans le cadre des interventions de l'ensemble des patrouilleurs.

Voici les principales activités de prévention réalisées au cours de la dernière année :

### Activités de prévention réalisées au cours de l'année

DESCRIPTION DES ACTIVITÉS	COMMENTAIRES	NB ACTIVITÉS
Conférence auprès des jeunes	<ul style="list-style-type: none"> <li>- Conférence sur le métier policier à l'école primaire de l'Aubier dans la Ville de Saint-Lin-Laurentides auprès de 3 groupes (360 élèves);</li> <li>- Conférence « Mission : Sécuri-T », il s'agit d'un programme destiné aux jeunes sur l'utilisation des médias sociaux et le l'Internet, la cyberintimidation, le sextage et la pornographie juvénile : <ul style="list-style-type: none"> <li>o École primaire de l'Aubier dans la Ville de Saint-Lin-Laurentides auprès de 2 groupes (270 élèves);</li> <li>o École primaire Sir Wilfrid-Laurier dans la Ville de Saint-Lin-Laurentides auprès de 3 groupes (300 élèves);</li> <li>o École primaire Notre-Dame dans la Municipalité de Saint-Alexis auprès de 2 groupes (120 élèves);</li> <li>o École primaire Notre-Dame-de-Fatima dans la Municipalité de Sainte-Julienne auprès de 3 groupes (210 élèves);</li> <li>o École primaire St-Guillaume auprès d'un groupe (240 élèves) dans la Ville de l'Épiphanie;</li> </ul> </li> <li>- Conférence « Gang et violence armée : Pièges ou réalités? » à l'école secondaire de l'Achigan dans la municipalité de Saint-Roch-de-l'Achigan auprès de 7 groupes (630 élèves);</li> <li>- Conférence « Mission : Techno-LOGIQUE », cette activité de sensibilisation vise à éveiller l'esprit critique des adolescents quant aux répercussions que peut avoir la divulgation de renseignements sur Internet et a pour objectif de les conscientiser aux conséquences de l'imprudence en ligne : <ul style="list-style-type: none"> <li>o École secondaire Esther-Blondin dans la municipalité de Saint-Jacques auprès de 3 groupes (270 élèves);</li> <li>o École secondaire Havre-Jeunesse dans la municipalité de Sainte-Julienne auprès de 6 groupes (680 élèves);</li> </ul> </li> <li>- Conférence « Mimi, il faut sauver Duncan », Simulation de rencontre avec des inconnus: <ul style="list-style-type: none"> <li>o École l'Oiseau bleu dans la ville de Saint-Lin-Laurentides auprès de 3 groupes (270 élèves);</li> <li>o École des Trois-Temps dans la ville de Saint-Lin-Laurentides auprès de 2 groupes (180 élèves);</li> <li>o École primaire de l'Aubier dans la ville de Saint-Lin-Laurentides auprès de 2 groupes (210 élèves);</li> </ul> </li> <li>- Conférence du « mieux vivre en tête », ce programme a</li> </ul>	87

<sup>3</sup> Le Gouvernement est actuellement en négociation depuis le 1<sup>er</sup> avril 2022 avec l'Association des policières et policiers provinciaux du Québec (APPQ) relativement au renouvellement du contrat de travail de ses membres. Pendant la durée de ces négociations, le personnel d'encadrement des postes de la Sûreté a mis en place une méthode alternative de collecte d'information des activités policières. Conséquemment et bien que les activités continuent d'être réalisées sur le terrain, il sera difficile de comparer les statistiques antérieures des postes avec celles qui sont et seront collectées et analysées pendant l'application des moyens de sensibilisation par les membres de l'APPQ.

# RAPPORT ANNUEL D'ACTIVITÉS

	comme thématique la prévention de la toxicomanie et la promotion de saines habitudes de vie, à l'école secondaire de l'Assomption auprès de 50 groupes (800 élèves).	
Conférence auprès des aînés	Conférence « Aînés-Avisés » dans le cadre d'un programme de sensibilisation à la fraude et à la maltraitance envers les personnes âgées à 20 femmes de l'Association féministe d'éducation et d'action sociale (AFEAS). Conférence de « prévention de la fraude chez les personnes âgées » à l'Institution financière Desjardins dans la ville de Saint-Lin-Laurentides, 45 personnes rencontrées avec remise de dépliants de prévention.	2
Publications portant sur la prévention	<ul style="list-style-type: none"> <li>- « Mise à jour : fraudeurs actifs »;</li> <li>- « Mise en garde vol à l'étalage »;</li> <li>- « Prévention sur du trafic de stupéfiants dans la ville de Saint-Lin-Laurentides et la Municipalité de Saint-Roch-de-l'Achigan »;</li> <li>- « Prévention vols de véhicule et dans les véhicules »;</li> <li>- « L'automne, signe de sécurité dans la MRC de Montcalm : Depuis quelques années, le poste de la Sûreté du Québec de la MRC de Montcalm multiplie ses efforts pour sécuriser les zones scolaires. Cette année, ce sont les 27 écoles de la MRC de Montcalm qui ont été patrouillées à tout moment pour la sécurité des écoliers et écolières »;</li> <li>- « Saint-Liguori : grand excès de vitesse près d'une garderie »;</li> <li>- « Saint-Félix-de-Valois : arrestation fraude « grands-parents » »;</li> <li>- « Mise en garde "Le jeu de la Virgule" qui consiste à surprendre une personne par l'arrière en faisant brusquement bouger sa tête - Écoles primaires et secondaires »;</li> <li>- « Mise en garde – Faux appels à la bombe par courriel »;</li> <li>- « 4 conseils d'achats en ligne sécuritaires   SQtv Prévention »;</li> <li>- «Compilation des 12 jours d'actions et prévention du temps des fêtes»;</li> <li>- « Présence policière accrue dans les sentiers de motoneige »;</li> <li>- « Les policiers de la Sûreté poursuivent leurs actions dans Matawinie et Montcalm pour prévenir la violence entre partenaires intimes (Centre de services MRC Saint-Lin-Laurentides) »;</li> <li>- « Tentatives de fraudes grands-parents »;</li> <li>- « Prévention de la violence faite aux femmes pour la St-Valentin »;</li> <li>- « La Fraude grands-parents (Lanaudière) »;</li> <li>- « Invitation conférence sensibilisation à la fraude envers les aînés et personnes vulnérables organisé par le comité de prévention des abus envers les personnes vulnérables (COMPA) dans le cadre du mois de prévention de la fraude »;</li> <li>- « Sûreté du Québec – Disparition document aide-mémoire »</li> </ul>	18
Prévention en criminalité	- Conférence « Mission Techno-LOGIQUE » : cette activité de sensibilisation vise à éveiller l'esprit critique des parents quant aux répercussions que peut avoir la divulgation de renseignements sur Internet de leurs adolescents et a pour objectif de les conscientiser aux conséquences de l'imprudence en ligne, à l'école secondaire Esther-Blondin de la municipalité de Saint-Jacques auprès d'un groupe de parents de 35 personnes.	2
Prévention en sécurité routière	<ul style="list-style-type: none"> <li>- Clinique de vérification de siège de bébé au Centre de la petite enfance (CPE) dans la ville de Saint-Lin-Laurentides et dans la municipalité de Saint-Calixte;</li> <li>- Surveillance aux débarcadères des écoles dans toutes les municipalités de la MRC Montcalm et de la ville de L'Épiphanie (45 présences) avec remise de dépliants de</li> </ul>	62

# RAPPORT ANNUEL D'ACTIVITÉS

	<p>prévention aux automobilistes;</p> <ul style="list-style-type: none"><li>- Radar en zone scolaire (Radar vivant) avec remise de dépliants de prévention aux automobilistes (6 présences);</li><li>- Surveillance de zones piétonnières (bulles piétonnières) en compagnie des cadets avec remise de dépliants de prévention aux automobilistes (9 présences).</li></ul>	
--	--	--



## POLICE DE PROXIMITÉ<sup>4</sup>

La Sûreté du Québec s'est formellement engagée dans une approche professionnelle de type communautaire. Cette philosophie de travail comprend les cinq grands principes suivants :

- La présence familière;
- La qualité du service aux citoyens;
- Le partenariat avec la population;
- La consultation de la clientèle;
- La résolution de problèmes.

Cette section présente les principales activités réalisées par l'approche de police de proximité.

### Présence familière et parrainage

À la Sûreté du Québec, la présence familière s'exprime par le programme de parrainage des municipalités.

Voici les principales activités de parrainage (qui visent la création de liens privilégiés avec les acteurs clés de la municipalité) ayant pour objectif la capacité d'être proactif dans la résolution de problématiques en matière de sécurité publique. Ces activités sont en lien avec les priorités locales identifiées par le CSP.

DESCRIPTION DES ACTIVITÉS	COMMENTAIRES	NB ACTIVITÉS
Rencontres de parrainage	Rencontres et échanges avec les élus et la direction générale des municipalités de la MRC Montcalm.	29
Rencontre des acteurs clés	<ul style="list-style-type: none"> <li>- Superviseur de la Fédération des clubs de motoneigistes du Québec (FCMQ) (6);</li> <li>- Responsable de la Fédération des clubs de motoneigistes du Québec (3);</li> <li>- Directions d'écoles de la MRC Montcalm et de la ville de L'Épiphanie (27);</li> <li>- Direction du Centre de services scolaires des Affluents;</li> <li>- Responsable d'« Entraide Saint-Lin–Laurentides » (3);</li> <li>- Employés municipaux de la ville de Saint-Lin–Laurentides;</li> <li>- Rencontre avec 7 intervenants et direction de l'école secondaire de la municipalité de Saint-Roch-de-l'Achigan;</li> <li>- Direction de l'école secondaire Achigan;</li> <li>- Intervenant de la Société de l'assurance automobile du Québec (SAAQ);</li> </ul>	44
Table de concertation et comités	<ul style="list-style-type: none"> <li>- Travaux sur l'Alliance Matawinie-Montcalm en matière de violence faite aux femmes (6);</li> <li>- Réunion avec l'Assemblée des groupes de femmes d'interventions régionales (AGIR) (2);</li> <li>- Rencontre du comité Municipalité amie des aînés (MADA) de la MRC de Montcalm.</li> <li>- Comité avec « Repère Aîné Montcalm » ;</li> <li>- Comité de la petite enfance de la MRC Montcalm.</li> </ul>	11

### Résolution de problèmes

L'approche stratégique en résolution de problèmes (ASRP) permet d'associer des incidents autrement traités un par un, d'en dégager une compréhension globale et de rechercher des solutions durables, le tout en ayant recours aux partenaires et aux ressources des milieux affectés par des problématiques communes.

<sup>4</sup> Le Gouvernement du Québec est actuellement en négociation depuis le 1<sup>er</sup> avril 2022 avec l'Association des policières et policiers provinciaux du Québec (APPQ) relativement au renouvellement du contrat de travail de ses membres. Pendant la durée de ces négociations, le personnel d'encadrement des postes de la Sûreté a mis en place une méthode alternative de collecte d'information des activités policières. Conséquemment et bien que les activités continuent d'être réalisées sur le terrain, il sera difficile de comparer les statistiques antérieures des postes avec celles qui sont et seront collectées et analysées pendant l'application des moyens de sensibilisation par les membres de l'APPQ.

# RAPPORT ANNUEL D'ACTIVITÉS

Voici les incidents traités par l'approche stratégique en résolution de problèmes au cours de la dernière année :

DESCRIPTION ET COMMENTAIRES
Aucune ASRP pour cette année.

## Programme de cadets

Le Programme de cadets de la Sûreté existe depuis 2009. Au fil des années, le nombre de cadets, ainsi que le nombre de MRC intéressées à ce programme n'ont cessé d'augmenter. Les coûts liés au programme sont partagés entre la Sûreté et le partenaire municipal impliqué. De plus, depuis 2021, la Sûreté autorise la bonification du Programme de cadets avec l'ajout d'heures bonifiées, et ce, financées entièrement par les partenaires qui en font la demande.

À cet effet, la MRC Montcalm se prévaut des services de cadets depuis 2014. L'été dernier, 8 cadets sont venus bonifier l'offre de la Sûreté du Québec dans les municipalités de Saint-Calixte, Saint-Esprit, Saint-Alexis, Saint-Jacques, Sainte-Julienne et dans la Ville de Saint-Lin-Laurentides.

Le Programme de cadets permet d'accentuer la visibilité de l'organisation sur son territoire, de soutenir le modèle de police de proximité et de bonifier l'offre de service en prévention de la criminalité. Il représente donc un service à valeur ajoutée pour plusieurs types de clientèle, soit les citoyens et les MRC/municipalités (visibilité), les cadets (recrutement et développement), les policiers (soutien) et la Sûreté.

Récemment, la raison d'être du Programme de cadets a été précisée, en fonction de trois objectifs mesurables, soit :

- Élargir le nombre d'activités de prévention, de parrainage ou de rapprochement avec les communautés, en période estivale.
- Offrir une expérience de travail au sein d'un milieu policier pour les étudiants aspirants policiers.
- Maintenir le nombre potentiel de candidats-cadets pour le recrutement de policiers de la Sûreté.

Les responsables de poste et les coordonnateurs désignés, de concert avec les élus, participent à la planification des tâches des cadets en considérant l'ensemble des besoins des partenaires et de la clientèle.

Voici les principales activités qui ont été effectuées par les cadets au cours de la dernière année.

DESCRIPTION DES ACTIVITÉS	COMMENTAIRES	NB ACTIVITÉS
Surveillance à pied et à vélo	Présence aux festivals, parcs, écoles, activités, notamment auprès de jeunes, et événements sportifs, événements culturels, campings, sentiers pédestres, piscines municipales, hôtel de Ville, commerces et lacs.	484
Participation à un programme de prévention	Aîné-Avisé, fraude, fraude amoureuse, Échec au crime, Méfies-toi des inconnus, distraction au volant, prévention vitesse (école, passage piéton, règlements voitures de golf, radar vivant), kiosque de prévention pour l'alcool, Génivélo, kiosque de prévention pour les vols de vélos Garage 529, prévention aux passages piétons avec les maires.	70
Rencontres de partenaires	Rencontre auprès des élus, intervenants scolaires et des maisons des jeunes, organisateurs et partenaires;	86

## Activités communautaires réalisées au cours de l'année

Cette section présente les activités communautaires dans lesquelles les membres du poste se sont impliqués au cours de la dernière année.

Date	Description et commentaires
2023-05-23	Participation à l'activité du maire de la Ville de Saint-Lin-Laurentides : dîner hot-dog pour les élèves des écoles de l'Arc-en-ciel, l'école de l'Oiseau-Bleu et l'école Sir-Wilfrid-Laurier.
2023-05-31	Vérification de sièges de bébé au centre de la petite enfance (CPE) Au Royaume des Bouts de Choux dans la municipalité de Sainte-Julienne.
2023-06-30	Participation à la fête de fin d'année à l'école secondaire l'Achigan dans la municipalité de Saint-Roch-de-l'Achigan.
2023-08-15	Omnium de Golf de la municipalité de Saint-Liguori
2023-08-18	Présence aux Fêtes Gourmandes de Lanaudière dans la municipalité de Saint-Jacques
2023-08-22	Participation à la remise de sac à dos à la maison de la famille dans la ville de Saint-Lin-Laurentides dans la

# RAPPORT ANNUEL D'ACTIVITÉS

	MRC Montcalm
2023-08-24	Organisation et participation à la collecte de sang de la municipalité de Saint-Jacques
2023-11-14	Animation d'un kiosque de tests physiques à l'école secondaire de l'Achigan dans la municipalité de Saint-Roch-de-l'Achigan.
2023-11-16	Participation à la journée d'échange avec les partenaires en matière de violence conjugale avec les Centres de femmes de Saint-Lin-Laurentides, Saint-Michel-des-Saints et Saint-Jean-de-Matha
2023-11-16	Tenue d'un kiosque de prévention de la violence entre partenaires intimes dans le cadre des 12 jours d'action à l'école secondaire de l'Achigan dans la Municipalité de Saint-Roch-de-l'Achigan en partenariat avec le Centre de femme de Saint-Lin-Laurentides et le Centre intégré de santé et services sociaux (CISSS) de Lanaudière.
2023-11-29	Activité de sensibilisation pour contrer la violence entre partenaires conjugaux à l'école secondaire Achigan dans la municipalité de Saint-Roch-de-l'Achigan.
2023-12-05	Activité de sensibilisation pour contrer la violence entre partenaires conjugaux à l'école secondaire Esther-Blondin dans la municipalité de Saint-Jacques.
2023-12-06	Activité de sensibilisation pour contrer la violence entre partenaires conjugaux à l'école secondaire Havre-Jeunesse dans la municipalité de Sainte-Julienne.
2023-12-18	Remise de denrées pour l'organisme Entraide Saint-Lin-Laurentides.
2023-12-19	Participation à une journée de remise de denrées avec l'organisme Entraide Saint-Lin-Laurentides.
2023-12-20	Participation à une journée de remise de denrées avec l'organisme Entraide Saint-Lin-Laurentides.

## STATISTIQUES OPÉRATIONNELLES

---

Cette section est consacrée aux statistiques de :

- Sécurité des réseaux de transport
- Règlements municipaux
- Cartes d'appel
- Criminalité

Les résultats qui vous sont présentés dans cette section vous permettront d'apprécier tout particulièrement la performance de la Sûreté au cours de la dernière année.

Afin de mettre ces données en perspective et d'en analyser l'évolution, vous pouvez également les comparer avec les données des quatre dernières années.

De plus, afin d'en faciliter l'analyse, ces données vous sont présentées à l'aide de deux types de graphiques.

Chacun des graphiques de type « *histogramme* » indique les résultats pour les cinq dernières années. Une ligne trace la moyenne des quatre dernières années.

Ces graphiques permettent aussi de situer les résultats de la dernière année par rapport à la **zone d'écart moyen**. L'écart moyen est calculé à partir de la moyenne des différences entre les données de chacune des années par rapport à la moyenne des quatre dernières années. Visuellement, il s'agit de la zone comprise entre les lignes « écart + » et « écart - ». Les résultats qui s'éloignent de cette zone méritent une attention particulière du CSP.

Des graphiques circulaires, ou de type « *pointe de tarte* », accompagnent également des histogrammes afin d'illustrer plus précisément la répartition des catégories d'événements plus préoccupants.

Notez que les données de cette section concernent l'ensemble du territoire couvert par les effectifs du poste de la MRC de Montcalm . Les résultats pour chacune des municipalités vous sont présentés en annexes.

Un écart aux données présentées dans les rapports annuels précédents peut être attribuable à la modification du statut ou à l'évolution d'un dossier après la production du rapport annuel.

Statistiques extraites du Tableau de bord le : 2024-05-06

# RAPPORT ANNUEL D'ACTIVITÉS

## La sécurité des réseaux de transport

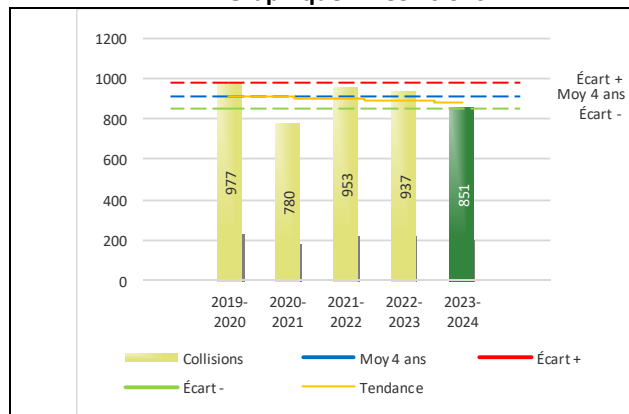
**Tableau 1** Nombre de collisions et d'interventions couvertes sur le territoire au cours des dernières années

		2019-2020	2020-2021	2021-2022	2022-2023	2023-2024
<b>Collisions</b>						
	Collisions mortelles	4	6	6	7	4
	Collisions avec blessés graves	2	5	4	6	6
	Collisions avec blessés légers	275	184	204	256	168
	Autres collisions avec blessés <sup>1</sup>	0	1	0	0	1
	Collisions matérielles	696	584	739	668	672
	<b>Sous-total :</b>	<b>977</b>	<b>780</b>	<b>953</b>	<b>937</b>	<b>851</b>
<b>Interventions</b>						
	Avertissements nautiques	0	0	2	0	2
	Capacités affaiblies	149	137	130	149	108
	Autres crimes <sup>2</sup>	149	144	134	124	119
	Constats provinciaux	3 177	2 577	2 442	2 563	2 300
	Constats municipaux	4 725	3 323	3 772	2 810	3 680
	AVVR <sup>3</sup>	147	105	75	89	79
	Avertissements	2 158	2 089	1 409	1 010	670
	<b>Sous-total :</b>	<b>10 505</b>	<b>8 375</b>	<b>7 964</b>	<b>6 745</b>	<b>6 958</b>

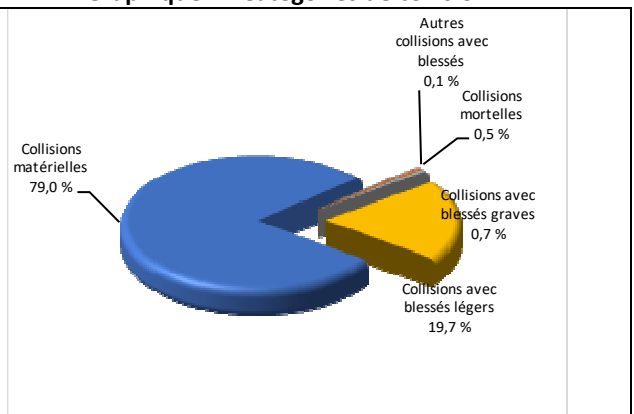
- 1 La catégorie « Autres collisions avec blessés » comprend les cas survenus hors des chemins publics.
- 2 La catégorie « Autres crimes » comprend les cas de conduite dangereuse, de poursuite, de délit de fuite, de conduite de véhicule routier pendant une interdiction (de conduire).
- 3 Avis de vérification d'un véhicule routier.

## Évolution du nombre de collisions au cours des dernières années depuis le 1<sup>er</sup> avril et portrait par catégories de collisions pour l'année courante

**Graphique 1 : Collisions**



**Graphique 2 : Catégories de collision**



### Collisions

Le graphique 1 permet de constater une tendance à la baisse du bilan routier au cours des cinq dernières années. Le total des collisions de l'année courante, qui est de 851 collisions, se situe dans la zone d'écart moyen. Le bilan des collisions de l'année courante démontre une amélioration significative par rapport aux années antérieures.

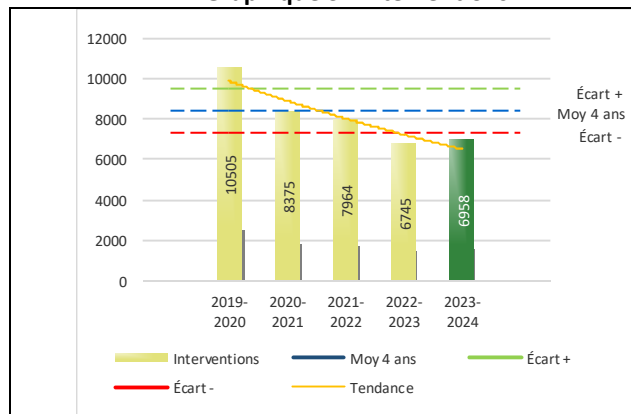
La variation la plus importante se situe au niveau des collisions avec blessés légers qui affichent une baisse de 88 collisions par rapport à l'année précédente. Cette amélioration est en accord avec la tendance observée pour les quatre années précédentes de ce type de collision.

Cette variation peut s'expliquer par une présence plus ciblée sur les sites accidentogènes.

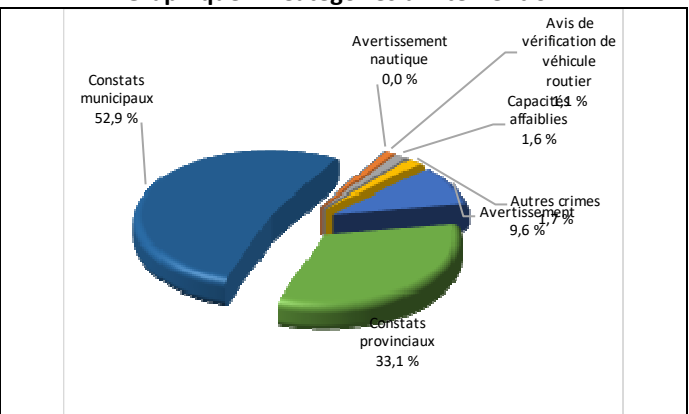
# RAPPORT ANNUEL D'ACTIVITÉS

## Évolution du nombre d'interventions au cours des dernières années et portrait par catégories d'intervention pour l'année courante

Graphique 3 : Interventions



Graphique 4 : Catégories d'intervention



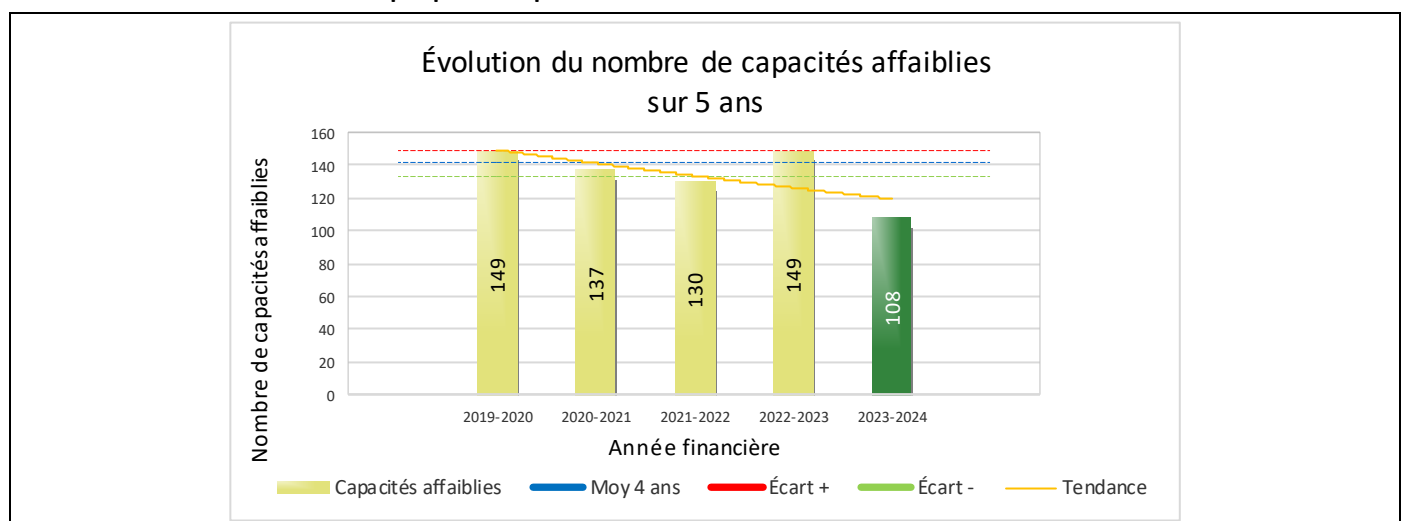
### Interventions

Le graphique 3 présente une diminution du nombre d'interventions réalisées au cours de l'année courante par rapport aux années précédentes. Les résultats de l'année courante se situent en dessous de l'écart inférieur ce qui signifie que les résultats accusent un recul statistiquement significatif par rapport au bilan des quatre dernières années de la MRC.

La variation la plus importante se situe au niveau des constats municipaux qui affichent une augmentation de 870 interventions (hausse de 31%) par rapport à l'année précédente.

Cette variation peut s'expliquer par une plus grande mobilisation aux opérations nationales concertées (ONC) et lors des longs congés.

Graphique 5 : Capacités affaiblies au cours des dernières années



Le graphique 5 présente l'évolution du nombre de capacités affaiblies. Une diminution de 41 interventions par rapport à l'année dernière est constatée pour l'année en cours.

Cette diminution peut s'expliquer par le choix de l'emplacement des barrages dans le cadre des opérations en capacités affaiblies moins concluant et d'une plus grande sensibilité de la population aux conséquences de conduire en état d'ébriété ou de drogues notamment grâce aux activités de la Sûreté et ses partenaires en prévention.

# RAPPORT ANNUEL D'ACTIVITÉS

## Règlements municipaux

**Tableau 2** Nombre de constats émis pour des infractions aux règlements municipaux sur le territoire au cours des dernières années

Domaine	2019-2020	2020-2021	2021-2022	2022-2023	2023-2024
1) Alarmes <sup>1</sup>	0	0	0	33	46
2) Vente	0	0	0	7	2
3) Circulation <sup>2</sup>	196	395	248	840	632
4) Paix, bon ordre et sécurité publique	510	146	356	125	151
5) Nuisance	0	0	0	39	60
<b>Total :</b>	<b>706</b>	<b>541</b>	<b>604</b>	<b>1 044</b>	<b>891</b>

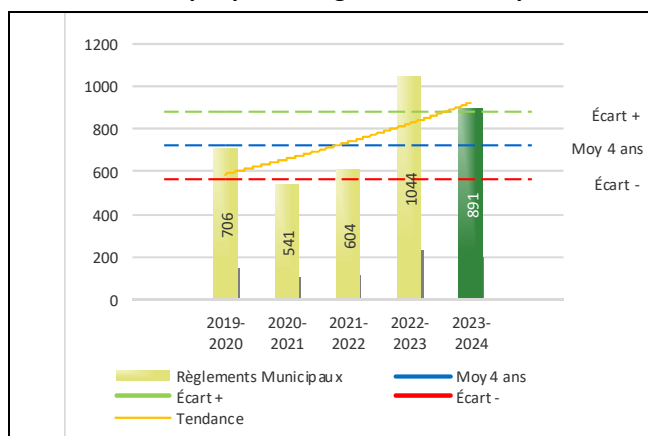
1 Les « Alarmes » du Tableau 2 font référence à des constats municipaux émis en vertu de la réglementation existante suite à des déplacements non fondés; tandis que les « Alarmes » du Tableau 3 sont des alarmes relayées par un central au CGA donnant lieu à un déplacement, mais pas nécessairement à un constat.

2 Types d'infraction de la circulation : endroits interdits, virages en « U », avertissement sonore, crissement des pneus, courses, et autres infractions impliquant des piétons, des animaux, des véhicules lourds, des véhicules d'urgence, etc.

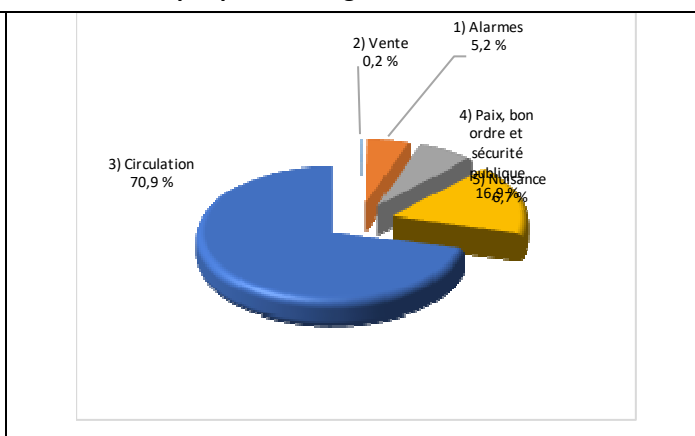
Le nombre de constats émis pour des infractions aux règlements municipaux a connu une diminution au cours de la dernière année. Les policiers ont émis un total de 891 constats.

## Évolution du nombre de constats émis pour des infractions aux règlements municipaux au cours des dernières années et portrait par catégories d'intervention pour l'année courante

**Graphique 6 : Règlements municipaux**



**Graphique 7 : Catégories d'intervention**



Le graphique 6 démontre que le nombre de constats municipaux émis cette année est supérieur au nombre moyen de constats émis depuis les quatre dernières années.

Les résultats de l'année courante se situent au-dessus de l'écart supérieur. Les résultats présentent une amélioration statistiquement significative par rapport au bilan des quatre dernières années de la MRC.

# RAPPORT ANNUEL D'ACTIVITÉS

## Cartes d'appel

Depuis le 1<sup>er</sup> décembre 2021, une nouvelle priorité a été ajoutée, soit la priorité 0. Il est donc possible qu'une baisse du total des cartes d'appel de priorité 1 soit observée.

Les définitions des priorités sont les suivantes :

- **Priorité 0**  
Événement *critique à très haut risque* pour la sécurité des personnes et nécessitant une *intervention policière immédiate*.
- **Priorité 1**  
Événement *à risque* ou nécessitant une *intervention policière rapide*.
- **Priorité 2**  
Événement *sans risque* pour la sécurité des personnes et pour lequel *l'intervention policière est différée, avec déplacement* policier, sur rendez-vous ou après avoir répondu aux événements P0 ou P1 en cours.
- **Priorité 3**  
Événement *sans risque* pour la sécurité des personnes et pour lequel *l'intervention policière est différée, sans déplacement* policier, sur rendez-vous téléphonique avec un membre du Centre de réponse aux citoyens (CRC) ou avec un patrouilleur; ou bien par déplacement du citoyen au poste de la Sûreté.

Ce rapport d'activités étant lié aux ententes de service pour la desserte en MRC, les cartes d'appel issues de communautés autochtones ne sont plus compilées depuis le 1<sup>er</sup> février 2023. Celles-ci font l'objet d'une reddition de compte distincte. Les données antérieures sur les cartes d'appel ont été rétroactivement corrigées pour faciliter la comparaison avec les présentes données.

**Tableau 3 Nombre de cartes d'appel sur le territoire au cours des dernières années**

	2019-2020		2020-2021		2021-2022		2022-2023		2023-2024	
Priorité 0	0		0		146		425		481	
Priorité 1	4 534		4 699		4 212		3 935		3 625	
Priorité 2	7 973		7 973		7 887		7 955		7 781	
Priorité 3	2 486		2 486		2 576		2 739		2 965	
<b>Total :</b>	<b>14 993</b>		<b>15 158</b>		<b>14 821</b>		<b>15 054</b>		<b>14 852</b>	
<b>Alarmes<sup>1</sup></b>	<b>Nb</b>	<b>%</b>	<b>Nb</b>	<b>%</b>	<b>Nb</b>	<b>%</b>	<b>Nb</b>	<b>%</b>	<b>Nb</b>	<b>%</b>
	1 470	10%	1 155	8%	1 082	7%	1 074	7%	900	6%

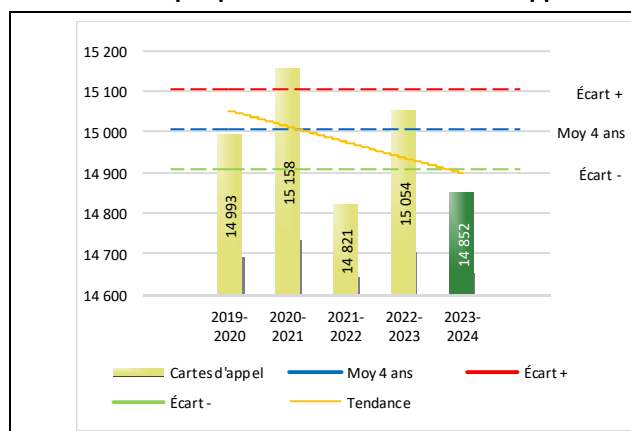
<sup>1</sup> Les « Alarmes » du Tableau 2 font référence à des constats municipaux émis en vertu de la réglementation existante suite à des déplacements non fondés; tandis que les « Alarmes » du Tableau 3 sont des alarmes relayées par un central au CGA donnant lieu à un déplacement, mais pas nécessairement à un constat.

Le tableau 3 des cartes d'appel trace le portrait des données de l'année courante par catégories. Par rapport à l'année précédente, le nombre total de cartes d'appel a diminué de 202.

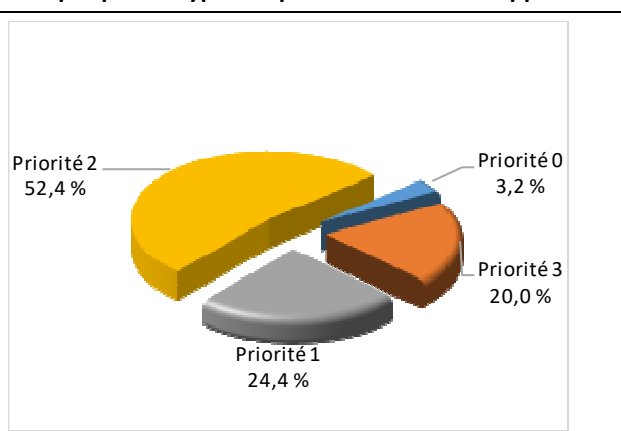
De plus, il est important de souligner le nombre d'appels et de dossiers traités par le *Centre de réponse aux citoyens* (CRC). Le CRC vise à offrir une alternative pour le citoyen qui communique avec la Sûreté via un centre de gestion des appels (CGA) et ce, pour les appels et/ou dossiers ne requérant pas le déplacement d'un policier. Pour l'année 2023 -2024 les policiers assignés au CRC ont répondu à 200 appels et ont ouvert 182 dossiers pour la MRC de Montcalm

## Évolution du nombre de cartes d'appel au cours des dernières années et portrait par types de priorité de cartes d'appel pour l'année courante

**Graphique 8 : Nombre de cartes d'appel**



**Graphique 9 : Types de priorité de cartes d'appel**



Le graphique 8 illustre la fluctuation du nombre total de cartes d'appel au cours des cinq dernières années. Nous constatons que le nombre de cartes d'appel enregistré pour cette année se situe en dessous de la moyenne.



# RAPPORT ANNUEL D'ACTIVITÉS

Le graphique 9 indique que les cartes d'appel de priorité 2 sont les plus nombreuses à être enregistrées pour cette année. Cette donnée peut s'expliquer, car les patrouilleurs procèdent de plus en plus par prise de rendez-vous, cela leur permet d'optimiser leur temps et la gestion des dossiers.

## La criminalité

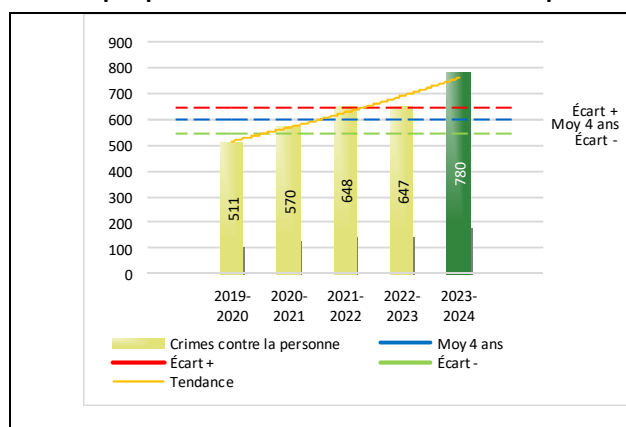
**Tableau 4** Nombre de crimes contre la personne sur le territoire au cours des dernières années

	2019-2020	2020-2021	2021-2022	2022-2023	2023-2024
<b>1000- Crimes contre la personne<sup>1</sup></b>					
Infractions entraînant la mort	1	0	1	3	2
Agressions sexuelles	103	111	148	123	154
Voies de fait	276	294	333	358	388
Vols qualifiés	3	3	3	8	5
Autres crimes contre la personne <sup>2</sup>	128	162	163	155	231
<b>Crimes contre la personne :</b>	<b>511</b>	<b>570</b>	<b>648</b>	<b>647</b>	<b>780</b>

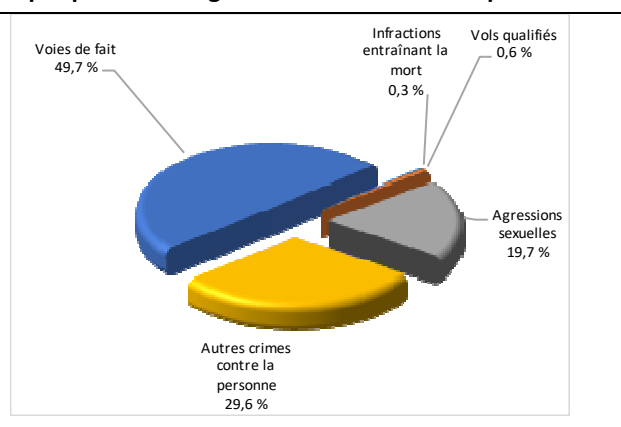
- 1 La section « Crimes contre la personne » présente le nombre de victimes d'actes criminels. Les sections suivantes présentent le nombre de dossiers opérationnels.
- 2 À titre informatif, les « Autres crimes contre la personne » incluent les cas d'enlèvement, de séquestration, d'extorsion, de profération de menaces, d'intimidation, etc.

## Évolution du nombre de crimes contre la personne au cours des dernières années et portrait par catégories de crime contre la personne pour l'année courante

**Graphique 10 : Nombre de crimes contre la personne**



**Graphique 11 : Catégories de crime contre la personne**



Le graphique 10 présente le nombre de crimes contre la personne au cours des cinq dernières années. Nous constatons que la donnée de cette année se situe au-dessus de la moyenne.

Les résultats de l'année courante se situent au-dessus de l'écart supérieur. Les résultats accusent un recul statistiquement significatif par rapport au bilan des quatre dernières années de la MRC.

Le graphique 11 spécifie le nombre d'événements pour chacune des catégories des crimes contre la personne. Nous remarquons alors que les voies de fait sont le type de crimes le plus fréquent pour cette année.

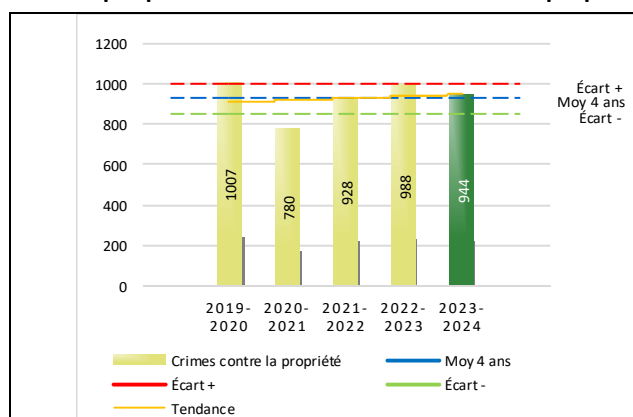
# RAPPORT ANNUEL D'ACTIVITÉS

**Tableau 5 Nombre de crimes contre la propriété sur le territoire au cours des dernières années**

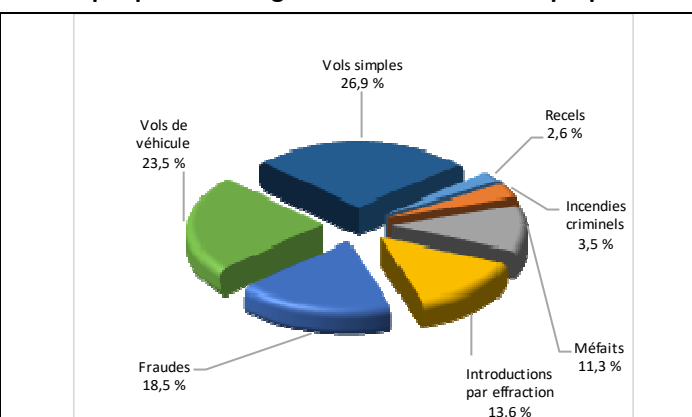
	2019-2020	2020-2021	2021-2022	2022-2023	2023-2024
<b>2000- Crimes contre la propriété</b>					
Incendies criminels	27	23	17	25	33
Introductions par effraction	200	120	104	151	128
Vols simples	264	182	232	267	254
Vols de véhicule	155	120	145	224	222
Recels	33	18	14	18	25
Fraudes	121	178	239	168	175
Méfais	207	139	177	135	107
<b>Crimes contre la propriété :</b>	<b>1 007</b>	<b>780</b>	<b>928</b>	<b>988</b>	<b>944</b>

## Évolution du nombre de crimes contre la propriété au cours des dernières années et portrait par catégories de crime contre la propriété pour l'année courante

**Graphique 12 : Nombre de crimes contre la propriété**



**Graphique 13 : Catégories de crime contre la propriété**

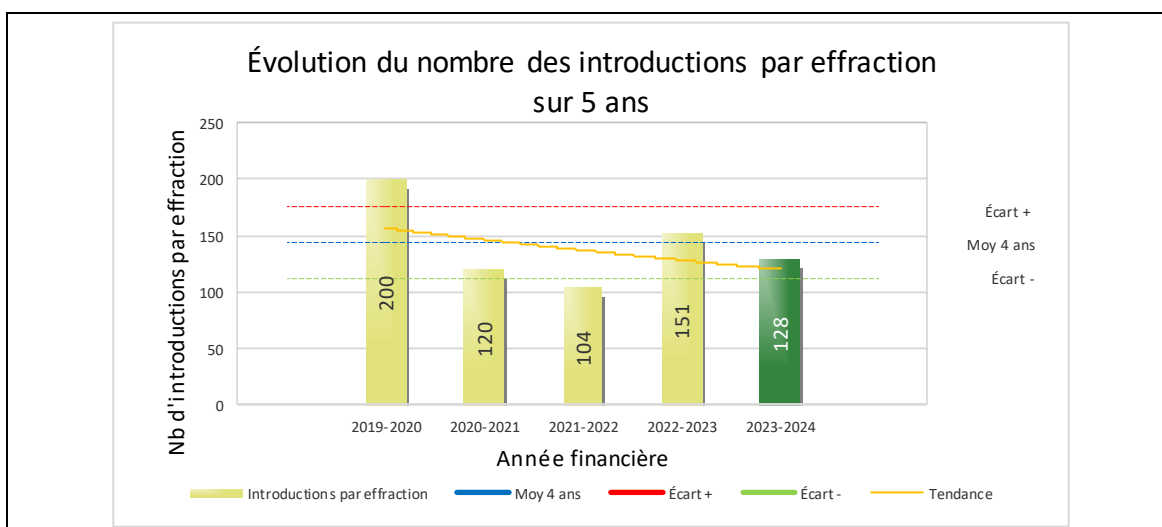


Le graphique 12 présente les crimes contre la propriété des cinq dernières années.

Les résultats de l'année courante se situent dans la zone d'écart moyen. Les résultats demeurent statistiquement dans la moyenne par rapport au bilan des quatre dernières années de la MRC.

Le graphique 13 indique le nombre d'événements pour chacune des catégories de crimes contre la propriété. Nous remarquons alors que les vols simples sont le type de crimes le plus fréquent au cours de l'année.

**GRAPHIQUE 14 : INTRODUCTIONS PAR EFFRACTION AU COURS DES DERNIÈRES ANNÉES**



Le graphique 14 démontre que le nombre 128 de cette année est inférieur au nombre moyen 144 depuis les quatre dernières années.

Ce type de crime demeure statistiquement dans la moyenne par rapport aux années antérieures. On constate une baisse par rapport à l'an dernier qui peut s'expliquer par les arrestations de suspects cette année.

# RAPPORT ANNUEL D'ACTIVITÉS

**Tableau 6 Autres criminalités et interventions sur le territoire au cours des dernières années**

		2019-2020	2020-2021	2021-2022	2022-2023	2023-2024
<b>Autres criminalités</b>						
	3000- Autres infractions au Code criminel <sup>1</sup>	169	144	229	170	237
	4000 5000 - Loi régl. drogues et stupéfiants	59	73	61	37	50
	6000- Infractions aux autres lois fédérales	4	18	1	1	2
	7000- Infractions aux lois provinciales	230	199	212	152	187
	<b>Autres criminalités :</b>	<b>462</b>	<b>434</b>	<b>503</b>	<b>360</b>	<b>476</b>
<b>Activités policières</b>						
	A- Assistances	87	74	137	116	162
	B- Permis	10	10	16	21	28
	E- Enquêtes	568	538	556	658	658
	F- Événements relatifs à la RACJ <sup>2</sup>	17	11	23	48	39
	P- Objets perdus ou trouvés	5	16	29	16	25
	R- Interventions policières <sup>3</sup>	371	317	504	467	484
	V- Véhicules retrouvés ou remisés	84	61	122	96	137
	X- Interpellation, observation et autre	118	161	153	121	160
	<b>Activités :</b>	<b>1 260</b>	<b>1 188</b>	<b>1 540</b>	<b>1 543</b>	<b>1 693</b>
<b>Total criminalité et activités :</b>		<b>3 240</b>	<b>2 972</b>	<b>3 619</b>	<b>3 538</b>	<b>3 893</b>

1 La catégorie « Autres infractions au *Code criminel* » comprend différentes infractions telles : utilisation de monnaie contrefaite, avoir troublé la paix, évasion d'une garde légale, action indécente, production et distribution de pornographie juvénile, voyeurisme, leurre au moyen d'un ordinateur, appel téléphonique indécent, menace, incitation publique à la haine, etc.

2 La Régie des alcools, des courses et des jeux.

3 La catégorie « Interventions policières » comprend notamment les cas suivants : plainte de bruit, chicane de famille, service d'ordre, escorte de véhicule, affaire civile, transfert de détenu et de personne en crise, assistance au public, prise d'empreintes digitales, personne en détresse, etc.

## INTERVENTIONS EN MILIEU SCOLAIRE / JEUNESSE<sup>5</sup>

Cette section présente les différentes interventions réalisées en milieu scolaire. Elles doivent donc être distinctes des informations insérées dans la section « Prévention » au début du rapport annuel.

Le nombre d'élèves rencontrés dans le tableau suivant est en lien avec les dossiers d'enquête ou de tous types de rencontres.

<b>INTERVENTIONS EN MILIEU SCOLAIRE / JEUNESSE</b>	<b>Année courante</b>
Nombre d'enquêtes relatives au PIMS	85
Nombre d'élèves rencontrés	840
Nombre d'établissements scolaires où une enquête a eu lieu	6

Nombre d'établissements scolaires sur le territoire	26
---	----

<sup>5</sup> Le Gouvernement du Québec est actuellement en négociation depuis le 1<sup>er</sup> avril 2022 avec l'Association des policières et policiers provinciaux du Québec (APPQ) relativement au renouvellement du contrat de travail de ses membres. Pendant la durée de ces négociations, le personnel d'encadrement des postes de la Sûreté a mis en place une méthode alternative de collecte d'information des activités policières. Conséquemment et bien que les activités continuent d'être réalisées sur le terrain, il sera difficile de comparer les statistiques antérieures des postes avec celles qui sont et seront collectées et analysées pendant l'application des moyens de sensibilisation par les membres de l'APPQ.

## INTERVENTIONS PAR DES UNITÉS DE SOUTIEN ET MESURES D'URGENCE

Cette section présente les interventions réalisées sur le territoire de la MRC par des unités de soutien régionales ou de mesures d'urgence au cours de l'année. Voici les détails de ces interventions.

INTERVENTIONS DE LA DIVISION MODULE D'URGENCE (DMU)			
MISSION / TYPE DE SUPPORT	NOMBRE DE MISSIONS/SUPPORT	NOMBRE DE POLICIERS	DURÉE TOTALE - HEURES
Maître-chien	21	22	104 h 00
Interventions spécifiques : Recherches en forêt, maintien et rétablissement de l'ordre, etc.	2	6	66 h 15
<b>TOTAL</b>	<b>23</b>	<b>28</b>	<b>170 h 15</b>

### Unités de soutien

1. Recours aux patrouilleurs de soutien du Bureau de la coordination et du soutien opérationnel – District Ouest pour des opérations du Code de la sécurité routière (CSR), voir tableau ci-dessous.

Il y a eu 4 sorties Quad, 12 sorties en motoneige, ainsi que 3 surveillances aux abords des sentiers sur le territoire de la MRC et de la Ville de l'Épiphanie.

Municipalité	Nombre d'interventions
Sainte-Marie-Salomé	0
Saint-Jacques	76
Saint-Alexis	5
Saint-Esprit	11
Saint-Roch-de-l'Achigan	154
Saint-Roch-Ouest	17
Saint-Lin–Laurentides	19
Saint-Calixte	8
Sainte-Julienne	111
Saint-Liguori	7
L'Épiphanie	1
<b>Total</b>	<b>409</b>

2. L'équipe d'intervention sur le crime organisé (ÉICO) est intervenue 59 fois sur l'ensemble du territoire de la MRC et de la Ville de L'Épiphanie;

3. L'équipe du Centre de réponse aux citoyens (CRC) a répondu à 200 appels répartis de la manière suivante:

Autre	Collision avec un animal	Collision matérielle	Conseils	Délit de fuite	Méfait	Objet perdu	Vol	Prison
13	23	7	18	18	25	4	58	34

4. L'équipe équestre a été présente à 3 reprises dont la ville de Saint-Lin–Laurentides, dans la municipalité de Saint-Calixte et la municipalité de Saint-Jacques.

## ACTIVITÉS DIGNES D'INTÉRÊT ET ÉVÉNEMENTS MAJEURS

---

Voici les activités dignes d'intérêt et les événements majeurs ayant eu lieu au cours de l'année et qui n'ont pas été mentionnés dans les sections précédentes.

- Aucune activité digne d'intérêt ni aucun événement majeur.