



# RAPPORT ANNUEL D'ACTIVITÉS

POSTE DE LA MRC DE  
NICOLET-YAMASKA  
DE LA SÛRETÉ DU QUÉBEC

DU 1<sup>ER</sup> AVRIL 2023  
AU 31 MARS 2024



## LISTE DES ABRÉVIATIONS, DES SIGLES ET DES ACRONYMES

APPQ	Association des policières et policiers du Québec
ASRP	Approche stratégique en résolution de problèmes
AVVR	Avis de vérification d'un véhicule routier
Bimestre	Période de deux mois consécutifs
BCSO	Bureau de coordination et de soutien opérationnel
CGA	Centre de gestion des appels
CRC	Centre de réponse aux citoyens
CSMRC	Centre de services MRC
CSP	Comité de sécurité publique
DG	Directeur général
DGA	Directeur général adjoint
ÉMIPIC	Équipe mixte d'intervention - Policiers et intervenants communautaires
MRC	Municipalité régionale de comté
NSPP	Normes et standards en police de proximité
OPS	Opération spéciale
PARL	Plan d'activité régional et local
PIMS / PIJ	Programme d'intervention en milieu scolaire / Policier intervenant jeunesse (projet pilote)
PLI-Élus	Plan de lutte contre l'intimidation des élus et des gestionnaires municipaux
RACJ	Régie des alcools, des courses et des jeux
SIGMA	Système informatisé de la gestion des mobiles et des appels
SRAO	Système de répartition des appels par ordinateur
TAQ	Tableau d'activités quotidiennes
TBG	Tableau de bord de gestion

## MOT DU RESPONSABLE DE POSTE

---



C'est avec plaisir que je vous présente le rapport annuel d'activités du poste de la MRC de Nicolet-Yamaska de la Sûreté du Québec pour l'année financière 2023-2024. Conformément à nos engagements ainsi qu'aux priorités déterminées par le CSP, le déploiement de nos actions se poursuit sur l'ensemble du territoire couvert.

Vous retrouverez notamment dans ce rapport, les activités réalisées en lien avec les priorités locales ainsi que les statistiques relatives à la sécurité routière, aux règlements municipaux, aux événements criminels et finalement, celles au traitement des cartes d'appel.

Ce rapport et ses résultats vous permettront d'assurer le suivi de la performance des services de la Sûreté du Québec.

A handwritten signature in blue ink, appearing to read 'F. Veillette'.

Sergent François Veillette, responsable de poste  
Poste de la MRC de Nicolet-Yamaska

# RAPPORT ANNUEL D'ACTIVITÉS

## PRIORITÉS LOCALES<sup>2</sup>

Voici les priorités locales identifiées par le CSP pour l'année 2023-2024 et le bilan des activités réalisées.

### Priorité 1 : Intervenir de façon active sur le réseau routier (vitesse excessive dans les milieux urbains et sécurité des cyclistes dans les rangs)

DESCRIPTION DES ACTIVITÉS	COMMENTAIRES	NB ACTIVITÉS
Opérations cinémomètre planifiées sur tout le territoire de la MRC pour réduire la vitesse excessive et sécuriser les cyclistes	Augmenter de 5% le nombre d'interventions pour excès de vitesse face aux résultats de l'année 2022-2023 (1 <sup>er</sup> avril 2022 au 31 mars 2023 : 1 316) Cible 2023-2024 (1 316+5%) : 1 382 - 1 <sup>er</sup> avril 2023 au 31 mars 2024 : 887	293 opérations planifiées cinémomètre

### Priorité 2 : Présence policière dans les municipalités et les lieux publics afin de réduire la criminalité

DESCRIPTION DES ACTIVITÉS	COMMENTAIRES	NB ACTIVITÉS
Patrouilles préventives planifiées dans les secteurs ciblés (parcs, cours d'écoles et établissements publics des municipalités) dans le but de sécuriser les citoyens	Problématique d'incivilité dans les parcs et les lieux publics de la MRC de Nicolet-Yamaska. Constats émis pour Paix, bon ordre et sécurité publique : (Moyenne des quatre dernières années : 46) - 1 <sup>er</sup> avril 2023 au 31 mars 2024 : 29	59 patrouilles préventives
Activités de prévention en lien avec les introductions par effraction, les vols de véhicules, l'intimidation et les fraudes	Activités de prévention réalisées par les policiers. - Opération Couvre-feu (patrouille dans les quartiers résidentiels visant à réduire les introductions par effraction et les vols de véhicules) : 65 - Publications portant sur la prévention : 8 (Détails dans la section Activités de prévention réalisées au cours de l'année)	73 activités de prévention

## DEMANDES PONCTUELLES DES ÉLUS ET DES CITOYENS

Voici les demandes ponctuelles des élus et des citoyens qui ont été adressées à la Sûreté au cours de la dernière année.

DESCRIPTION DES DEMANDES (ACTION* V, T, C)	COMMENTAIRES	NB REQUÊTES
Aucune demande ponctuelle reçue des élus et des citoyens durant l'année financière.		

#### \*LÉGENDE

**(V) En validation** : Requêtes reçues et en période d'évaluation afin de confirmer si elles sont fondées ou non et si elles nécessitent des interventions spécifiques.

**(T) En traitement** : Requêtes validées et fondées pour lesquelles des activités sont effectuées afin de régler la problématique visée (ex. : patrouilles, surveillances, radar, etc.).

**(C) Clos** : Requêtes qui sont résolues à la suite des activités effectuées ou qui sont non fondées.

<sup>2</sup> La Sûreté est actuellement en négociation depuis le 1<sup>er</sup> avril 2022 avec l'Association des policières et policiers provinciaux du Québec (APPQ) relativement au renouvellement du contrat de travail de ses membres. Pendant la durée de ces négociations, le personnel d'encadrement des postes de la Sûreté a mis en place une méthode alternative de collecte d'information des activités policières. Conséquemment et bien que les activités continuent d'être réalisées sur le terrain, il sera difficile de comparer les statistiques antérieures des postes avec celles qui sont et seront collectées et analysées pendant l'application des moyens de sensibilisation par les membres de l'APPQ.

# RAPPORT ANNUEL D'ACTIVITÉS

## PRÉVENTION<sup>3</sup>

Toujours en réponse aux besoins et aux réalités locales, les postes de la Sûreté tiennent des activités de prévention dans l'ensemble des municipalités qu'ils desservent, c'est-à-dire des mesures proactives et non pénales, qui ont pour but spécifique de réduire la criminalité en agissant sur les facteurs qui la déterminent, sur les circonstances et l'environnement dans lesquels sont commis les délits.

La grande majorité des activités de prévention se tiennent au quotidien, dans le cadre des interventions de l'ensemble des patrouilleurs.

Voici les principales activités de prévention réalisées au cours de la dernière année :

### Activités de prévention réalisées au cours de l'année

DESCRIPTION DES ACTIVITÉS	COMMENTAIRES	NB ACTIVITÉS
Publications portant sur la prévention	<p>Les municipalités de la MRC de Nicolet-Yamaska, par le biais de leur bulletin municipal et de leur site Web ont été invitées à publier les articles suivants portant sur divers sujets :</p> <ul style="list-style-type: none"> <li>- Conseils de prévention relatifs à la sollicitation par des vendeurs itinérants (3);</li> <li>- Mise en garde en lien avec des cas de fraudes : de type faux représentants qui font des appels à de potentielles victimes en lien avec les cartes bancaires ou de crédits (3);</li> <li>- Sensibilisation en lien avec des cas de fraudes téléphoniques de type grands-parents dans la région (3);</li> <li>- Conseils de prévention pour sensibiliser la population aux vols dans les véhicules;</li> <li>- Conseils de prévention avant de s'aventurer sur les cours d'eau glacés et transmission de l'affiche explicative de la Société de Sauvetage.</li> </ul>	11
Conférences	<p><u>Conférence Aîné Avisé</u> Visé à sensibiliser les aînés et le public en général à la maltraitance et à la fraude envers les personnes aînées.</p> <ul style="list-style-type: none"> <li>- 1er octobre 2023 : Conférence présentée dans le cadre de la Journée internationale des aînés dans la municipalité de Saint-Wenceslas (30 participants);</li> <li>- 4 octobre 2023 : Conférence organisée par la Table de concertation des personnes aînées de Nicolet-Yamaska, présentée à l'érablière Prince dans la municipalité de Saint-Wenceslas (60 participants).</li> </ul> <p><u>Conférence Mission : Sécuri-T</u> Présentée aux élèves du primaire sur les thèmes de la violence, l'intimidation, le harcèlement. Les leurres, les relations malsaines et le sextorsion</p> <ol style="list-style-type: none"> <li>1. École La Jeunesse dans la municipalité de Sainte-Perpétue;</li> <li>2. École Vincent-Lemire dans la municipalité de Saint-François-du-Lac;</li> <li>3. École Curé-Brassard dans la ville de Nicolet;</li> <li>4. École primaire Jean XXIII dans la municipalité de Saint-Wenceslas;</li> <li>5. École de la Croisée dans la municipalité de Saint-Léonard-d'Aston;</li> <li>6. École Marquis dans la municipalité de Saint-Célestin;</li> <li>7. École Le Tournesol dans la municipalité de Saint-Léonard-d'Aston;</li> <li>8. École Paradis dans la municipalité de Baie-du-Febvre;</li> <li>9. École Notre-Dame de l'Assomption dans la municipalité de Saint-Zéphirin-de-Courval.</li> </ol>	11
Opération nationale concertée en violence entre partenaires intimes	- 29 novembre 2023: Une activité de sensibilisation organisée en collaboration avec le corps de police des Abénakis d'Odanak ainsi que la Maison pour femmes La Nacelle a été réalisée. Près de 340 conducteurs ont reçu des	2

<sup>3</sup> La Sûreté est actuellement en négociation depuis le 1<sup>er</sup> avril 2022 avec l'Association des policières et policiers provinciaux du Québec (APPQ) relativement au renouvellement du contrat de travail de ses membres. Pendant la durée de ces négociations, le personnel d'encadrement des postes de la Sûreté a mis en place une méthode alternative de collecte d'information des activités policières. Conséquemment et bien que les activités continuent d'être réalisées sur le terrain, il sera difficile de comparer les statistiques antérieures des postes avec celles qui sont et seront collectées et analysées pendant l'application des moyens de sensibilisation par les membres de l'APPQ.

# RAPPORT ANNUEL D'ACTIVITÉS

(VPI)	dépliants. - 29 novembre 2023 : Kiosque d'information à l'École nationale de police du Québec dans la ville de Nicolet dans le cadre des 12 jours d'action contre la violence conjugale. Remise de rubans blancs et de 500 épinglettes du symbole international de lutte contre les violences commises à l'égard des femmes.	
Activité de prévention en sécurité routière et récréotouristique	- 6 décembre 2023 : Opération de sensibilisation cinémomètre vivant à l'école La Jeunesse dans la municipalité de Sainte-Perpétue. Un élève portait un cinémomètre sous forme de sac à dos affichant la vitesse des automobilistes qu'il croisait au passage afin d'envoyer le message fort de l'importance de respecter les limites de vitesse dans les zones scolaires.	1

## POLICE DE PROXIMITÉ<sup>4</sup>

La Sûreté du Québec s'est formellement engagée dans une approche professionnelle de type communautaire. Cette philosophie de travail comprend les cinq grands principes suivants :

- La présence familiale;
- La qualité du service aux citoyens;
- Le partenariat avec la population;
- La consultation de la clientèle;
- La résolution de problèmes.

Cette section présente les principales activités réalisées par l'approche de police de proximité.

### Présence familiale et parrainage

À la Sûreté du Québec, la présence familiale s'exprime par le programme de parrainage des municipalités.

Voici les principales activités de parrainage (qui visent la création de liens privilégiés avec les acteurs clés de la municipalité) ayant pour objectif la capacité d'être proactif dans la résolution de problématiques en matière de sécurité publique. Ces activités sont en lien avec les priorités locales identifiées par le CSP.

DESCRIPTION DES ACTIVITÉS	COMMENTAIRES	NB ACTIVITÉS
Rencontres et échanges avec les élus et les directions générales des municipalités	Maires, directeurs généraux et préfet de la MRC de Nicolet-Yamaska.	40 <sup>4</sup>
Rencontres et échanges avec l'administration municipale	Conseillers municipaux, responsables du service des incendies, inspecteurs municipaux et autres membres des services des municipalités de la MRC de Nicolet-Yamaska.	8 <sup>4</sup>
Rencontres du conseil des maires de la MRC de Nicolet-Yamaska	- 11 octobre 2023 : Présentation du nouveau modèle d'entente de services de la Sûreté du Québec; - 15 décembre 2023 : Rencontre afin de souligner que la MRC de Nicolet-Yamaska fut la première entente de services signée au Québec.	2
Rencontres avec partenaires	- 6 septembre 2023 : Table de concertation des personnes âgées de Nicolet-Yamaska au Centre Gabrielle Granger dans la ville de Nicolet; - 14 septembre 2023 : Comité clinique-PS Crimino (Prévention et intervention en contexte de prostitution et d'exploitation sexuelle) dans la ville de Nicolet; - 9 novembre 2023 : Rencontre en matière de réponse aux appels d'urgence à la Régie incendie du Lac-Saint-Pierre à l'hôtel de ville de la municipalité de Baie-du-Febvre; - 18 janvier 2024 : Présentation de l'offre de services de la Corporation de	4

<sup>4</sup> La Sûreté est actuellement en négociation depuis le 1<sup>er</sup> avril 2022 avec l'Association des policières et policiers provinciaux du Québec (APPQ) relativement au renouvellement du contrat de travail de ses membres. Pendant la durée de ces négociations, le personnel d'encadrement des postes de la Sûreté a mis en place une méthode alternative de collecte d'information des activités policières. Conséquemment et bien que les activités continuent d'être réalisées sur le terrain, il sera difficile de comparer les statistiques antérieures des postes avec celles qui sont et seront collectées et analysées pendant l'application des moyens de sensibilisation par les membres de l'APPQ.

# RAPPORT ANNUEL D'ACTIVITÉS

développement communautaire de Nicolet-Yamaska dans la ville de Nicolet.

## Résolution de problèmes

L'approche stratégique en résolution de problèmes (ASRP) permet d'associer des incidents autrement traités un par un, d'en dégager une compréhension globale et de rechercher des solutions durables, le tout en ayant recours aux partenaires et aux ressources des milieux affectés par des problématiques communes.

### DESCRIPTION ET COMMENTAIRES

Cette année, aucune ASRP n'a été mise en place dans la MRC de Nicolet-Yamaska.

## Programme de cadets

Le Programme de cadets de la Sûreté existe depuis 2009. Au fil des années, le nombre de cadets, ainsi que le nombre de MRC intéressées à ce programme n'ont cessé d'augmenter. Les coûts liés au programme sont partagés entre la Sûreté et le partenaire municipal impliqué. De plus, depuis 2021, la Sûreté autorise la bonification du Programme de cadets avec l'ajout d'heures bonifiées, et ce, financées entièrement par les partenaires qui en font la demande.

À cet effet, la MRC de Nicolet-Yamaska se prévaut des services de cadets depuis 2020. L'été dernier, deux cadets sont venus bonifier l'offre de la Sûreté du Québec sur notre territoire.

Le Programme de cadets permet d'accentuer la visibilité de l'organisation sur son territoire, de soutenir le modèle de police de proximité et de bonifier l'offre de service en prévention de la criminalité. Il représente donc un service à valeur ajoutée pour plusieurs types de clientèle, soit les citoyens et les MRC/municipalités (visibilité), les cadets (recrutement et développement), les policiers (soutien) et la Sûreté.

Récemment, la raison d'être du Programme de cadets a été précisée, en fonction de trois objectifs mesurables, soit :

- Élargir le nombre d'activités de prévention, de parrainage ou de rapprochement avec les communautés, en période estivale.
- Offrir une expérience de travail au sein d'un milieu policier pour les étudiants aspirants policiers.
- Maintenir le nombre potentiel de candidats-cadets pour le recrutement de policiers de la Sûreté.

Les responsables de poste et les coordonnateurs désignés, de concert avec les élus, participent à la planification des tâches des cadets en considérant l'ensemble des besoins des partenaires et de la clientèle.

Voici les principales activités qui ont été effectuées par les cadets au cours de la dernière année.

Description des activités	Commentaires	Nb activités
Surveillance à pied et à vélo	Les cadets ont effectué plusieurs surveillances à pied et à vélo sur l'ensemble du territoire de la MRC de Nicolet-Yamaska. Ils ont été présents sur les pistes cyclables, les parcs, les terrains sportifs, les marinas, les cours d'école, les festivals, les quartiers résidentiels, etc.  Ils ont fait plusieurs interventions telles que : informer les citoyens sur la réglementation municipale, répondre à des questions en sécurité routière et/ou en lien avec le Code criminel (prévention de la consommation de stupéfiants).	75
Participation à des programmes de prévention	- Conférence sur la maltraitance, l'intimidation et la fraude envers les aînés à la résidence Saint-Joseph dans la ville de Nicolet ; - Kiosque à la Caisse Desjardins de Nicolet lors de la journée mondiale contre la maltraitance envers les personnes aînées; - Génivélo (règles de sécurité pour la circulation à vélo destinées aux enfants d'âge primaire) : animation d'ateliers dans les camps de jour de Sainte-Perpétue, Nicolet, Sainte-Eulalie, Saint-Léonard-d'Aston, Saint-Célestin et Saint-François-du-Lac; - Prévention nautique à la marina et au Parc Gérard-Lupien dans la ville de Nicolet ainsi qu'à la Marina Mr. B dans la municipalité de Saint-François-du-Lac et à la descente de bateaux dans la municipalité de Pierreville : activité de sensibilisation avec les plaisanciers (équipement obligatoire à bord d'une embarcation); - Prévention en criminalité : a) Vol de vélos (Garage 529). Le programme vise à échanger avec la population, prodiguer des conseils de prévention et inciter les cyclistes à enregistrer leurs vélos sur la plateforme afin de faciliter la restitution en cas de vol. Activité réalisée au Canadian Tire de la ville de Nicolet et au Camping Val-Léro dans la municipalité de Saint-	21

# RAPPORT ANNUEL D'ACTIVITÉS

	<p>Célestin.</p> <p>b) Vol de véhicules. Les cadets ont circulé au Parc Écomaritime et au Club nautique de la batture dans la ville de Nicolet, et ont fait la vérification des portières des véhicules sur place et remis des dépliants.</p> <p>c) Introduction par effraction dans les commerces. Les cadets ont effectué la visite de plusieurs commerces dans la MRC de Nicolet-Yamaska afin de distribuer des toises « Info-crime » (échelle de mesure pour évaluer la grandeur des suspects) à placer aux portes d'entrée des commerces.</p> <p>- Prévention en sécurité routière :</p> <p>a) Remise de signets d'information, d'autocollants Textos et de questionnaires sur la conduite avec les capacités affaiblies par l'alcool et la drogue à des intersections stratégiques dans les municipalités de Saint-Léonard-d'Aston, de Saint-Célestin et dans la ville de Nicolet.</p> <p>b) Activité de prévention sur le partage de la route (automobiliste/piéton) au Parc Écomaritime dans la ville de Nicolet.</p>	
Participation à des activités de rapprochement et de proximité avec la communauté	<p>Participation à :</p> <ol style="list-style-type: none"> <li>1. Rallye à vélo sur la piste cyclable dans la ville de Nicolet, organisé par le camp de jour.</li> <li>2. Métier policier : les cadets ont accompagné un policier au Camp de jour dans la municipalité de Sainte-Perpétue.</li> <li>3. Mandat cadet : présentation portant sur le rôle d'un cadet de la Sûreté du Québec aux jeunes du Camp de jour dans les municipalités de Saint-Célestin et de Sainte-Monique.</li> <li>4. Olympiades au Camp de jour dans la ville de Nicolet.</li> <li>5. Festival Générations dans la ville de Nicolet.</li> </ol>	7
Rencontres de parrainage avec les élus et employés municipaux	<p>Les cadets ont rencontré la majorité des maires, certains directeurs généraux et employés municipaux des municipalités de la MRC de Nicolet-Yamaska.</p>	19


## Activités communautaires réalisées au cours de l'année

Cette section présente les activités communautaires dans lesquelles les membres du poste se sont impliqués au cours de la dernière année.

DESCRIPTION ET COMMENTAIRES
17 mai 2023 : Café avec un policier au restaurant Tim Hortons de la ville de Nicolet.
29 juin 2023 : Métier policier : Présentation par un policier de son métier et présence d'un véhicule de patrouille au Camp de jour dans la municipalité de Sainte-Perpétue.
23 juillet 2023 : Surveillance à vélo par deux policiers au Festival Générations dans la ville de Nicolet.
26-27 août 2023 : FestiFeu au Parc Marguerite-d'Youville dans la ville de Nicolet.
4 octobre 2023 : Dîner et marche en compagnie de personnes âgées dans les sentiers de l'Érablière Prince dans la municipalité de Saint-Wenceslas.
17 octobre 2023 : Comité promotion de la Corporation de développement communautaire de Nicolet-Yamaska. Déjeuner-rencontre entre organismes.
19 octobre 2023 : Activité Polycourons à l'École secondaire La Découverte dans la municipalité de Saint-Léonard-d'Aston.
31 octobre 2023 : Halloween : Présence policière dans les quartiers résidentiels et remise de friandises aux enfants.
12 mars 2024 : Dévoilement du nouvel axe graphique de la ville de Nicolet.



**Kiosque d'information à l'ÉNPNQ - 12 jours d'action contre la violence conjugale**  
Source : Sûreté du Québec, Centre de services MRC - Louiseville



**Cadets en patrouille à vélo**  
Source : Sûreté du Québec, Centre de services MRC - Louiseville



## STATISTIQUES OPÉRATIONNELLES

---

Cette section est consacrée aux statistiques de :

- Sécurité des réseaux de transport
- Règlements municipaux
- Cartes d'appel
- Criminalité

Les résultats qui vous sont présentés dans cette section vous permettront d'apprécier tout particulièrement la performance de la Sûreté au cours de la dernière année.

Afin de mettre ces données en perspective et d'en analyser l'évolution, vous pouvez également les comparer avec les données des quatre dernières années.

De plus, afin d'en faciliter l'analyse, ces données vous sont présentées à l'aide de deux types de graphiques.

Chacun des graphiques de type « *histogramme* » indique les résultats pour les cinq dernières années. Une ligne trace la moyenne des quatre dernières années.

Ces graphiques permettent aussi de situer les résultats de la dernière année par rapport à la **zone d'écart moyen**. L'écart moyen est calculé à partir de la moyenne des différences entre les données de chacune des années par rapport à la moyenne des quatre dernières années. Visuellement, il s'agit de la zone comprise entre les lignes « écart + » et « écart - ». Les résultats qui s'éloignent de cette zone méritent une attention particulière du CSP.

Des graphiques circulaires, ou de type « *pointe de tarte* », accompagnent également des histogrammes afin d'illustrer plus précisément la répartition des catégories d'événements plus préoccupants.

Notez que les données de cette section concernent l'ensemble du territoire couvert par les effectifs du poste de la MRC de Nicolet-Yamaska. Les résultats pour chacune des municipalités vous sont présentés en annexes.

Un écart aux données présentées dans les rapports annuels précédents peut être attribuable à la modification du statut ou à l'évolution d'un dossier après la production du rapport annuel.

À surveiller : Depuis le mois de juin 2017, certains postes MRC ont été convertis en postes mixtes et gèrent désormais aussi le travail fait sur les autoroutes. Ce changement a pour conséquence d'ajouter les statistiques autoroutières à même celles de la MRC et donc d'affecter possiblement à la hausse les données statistiques (par exemple les constats provinciaux, les collisions, la criminalité et les cartes d'appel). Les données n'étant pas dissociables pour le moment, cette mise en garde sera valide jusqu'à ce qu'une solution soit trouvée.

Statistiques extraites du Tableau de bord le : 2024-05-06

# RAPPORT ANNUEL D'ACTIVITÉS

## La sécurité des réseaux de transport

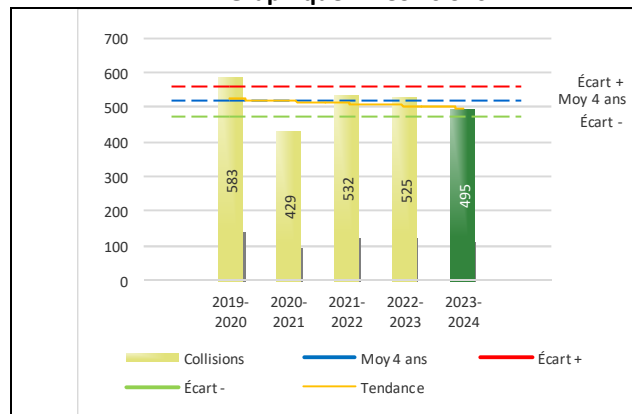
Tableau 1 Nombre de collisions et d'interventions couvertes sur le territoire au cours des dernières années

		2019-2020	2020-2021	2021-2022	2022-2023	2023-2024
<b>Collisions</b>						
	Collisions mortelles	4	9	5	1	5
	Collisions avec blessés graves	2	5	2	5	6
	Collisions avec blessés légers	120	90	141	125	133
	Autres collisions avec blessés <sup>1</sup>	0	2	0	0	0
	Collisions matérielles	457	323	384	394	351
	<b>Sous-total :</b>	<b>583</b>	<b>429</b>	<b>532</b>	<b>525</b>	<b>495</b>
<b>Interventions</b>						
	Avertissements nautiques	13	31	50	40	17
	Capacités affaiblies	62	46	56	54	42
	Autres crimes <sup>2</sup>	72	30	53	41	39
	Constats provinciaux	1 977	2 137	2 489	2 406	1 355
	Constats municipaux	1 921	2 184	1 617	1 180	1 141
	AVVR <sup>3</sup>	24	14	21	7	23
	Avertissements	3 224	2 682	2 054	1 787	1 724
	<b>Sous-total :</b>	<b>7 293</b>	<b>7 124</b>	<b>6 340</b>	<b>5 515</b>	<b>4 341</b>

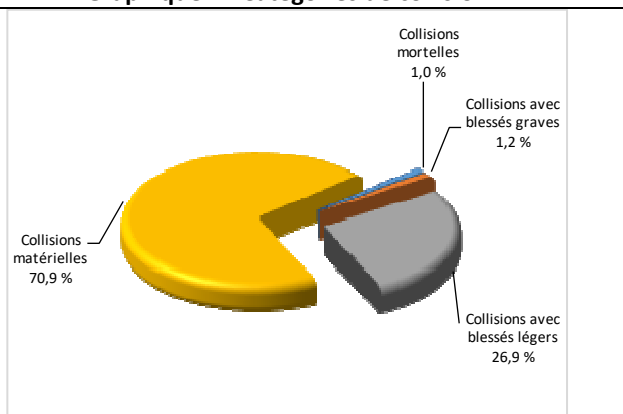
- 1 La catégorie « Autres collisions avec blessés » comprend les cas survenus hors des chemins publics.
- 2 La catégorie « Autres crimes » comprend les cas de conduite dangereuse, de poursuite, de délit de fuite, de conduite de véhicule routier pendant une interdiction (de conduire).
- 3 Avis de vérification d'un véhicule routier.

## Évolution du nombre de collisions au cours des dernières années depuis le 1<sup>er</sup> avril et portrait par catégories de collisions pour l'année courante

Graphique 1 : Collisions



Graphique 2 : Catégories de collision



### Collisions

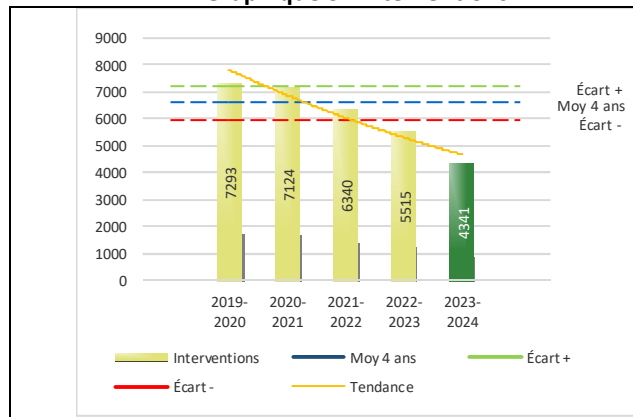
Le graphique 1 permet de constater une tendance à la baisse du bilan routier au cours des cinq dernières années. Le total des collisions de l'année courante, qui est de 495, se situe en dessous de l'écart moyen. Le bilan des collisions de l'année courante est statistiquement stable par rapport aux années antérieures.

La variation la plus importante se situe au niveau des collisions mortelles qui affichent une augmentation de 4 par rapport à l'année précédente. Cette détérioration est en accord avec la tendance observée pour les quatre années précédentes de ce type de collision.

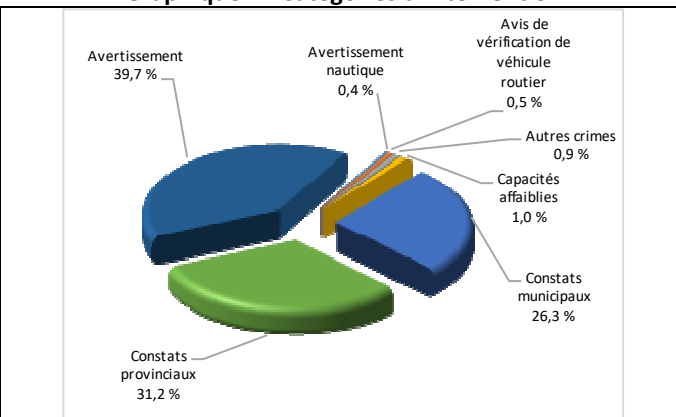
# RAPPORT ANNUEL D'ACTIVITÉS

## Évolution du nombre d'interventions au cours des dernières années et portrait par catégories d'intervention pour l'année courante

Graphique 3 : Interventions



Graphique 4 : Catégories d'intervention

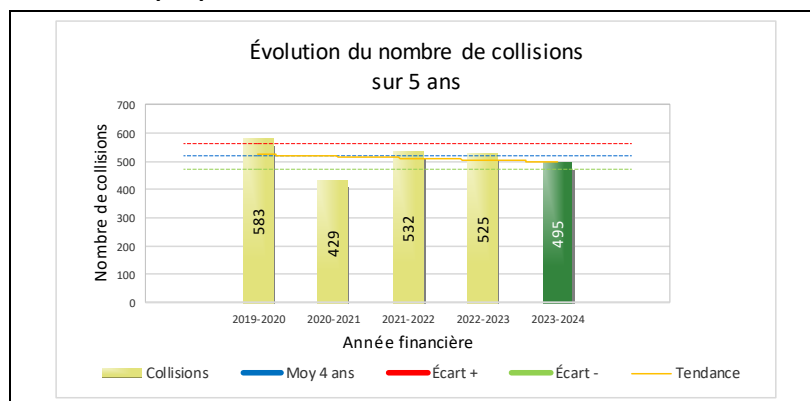


### Interventions

Le graphique 3 présente une diminution du nombre d'interventions réalisées au cours de l'année courante par rapport aux années précédentes. Les résultats de l'année courante se situent en dessous de l'écart inférieur ce qui signifie que les résultats accusent un recul statistiquement significatif par rapport au bilan des quatre dernières années de la MRC.

La variation la plus importante se situe au niveau des constats provinciaux qui affichent une diminution de 1 051 interventions par rapport à l'année précédente.

Graphique 5 : Collisions au cours des dernières années



Le graphique 5 présente l'évolution des collisions. Une diminution de 30 collisions par rapport à l'année dernière est constatée pour l'année en cours.

### Règlements municipaux

Tableau 2 Nombre de constats émis pour des infractions aux règlements municipaux sur le territoire au cours des dernières années

Domaine	2019-2020	2020-2021	2021-2022	2022-2023	2023-2024
1) Alarmes <sup>1</sup>	27	19	23	32	32
2) Vente	1	0	0	0	0
3) Circulation <sup>2</sup>	210	109	87	70	55
4) Paix, bon ordre et sécurité publique	37	72	37	36	29
5) Nuisance	7	4	10	13	4
<b>Total :</b>	<b>282</b>	<b>204</b>	<b>157</b>	<b>151</b>	<b>120</b>

1 Les « Alarmes » du Tableau 2 font référence à des constats municipaux émis en vertu de la réglementation existante suite à des déplacements non fondés; tandis que les « Alarmes » du Tableau 3 sont des alarmes relayées par un central au CGA donnant lieu à un déplacement, mais pas nécessairement à un constat.

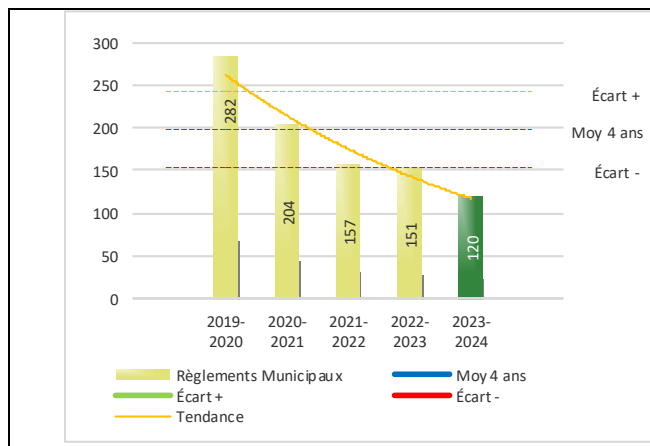
2 Types d'infraction de la circulation : endroits interdits, virages en « U », avertissement sonore, crissement des pneus, courses, et autres infractions impliquant des piétons, des animaux, des véhicules lourds, des véhicules d'urgence, etc.

Le nombre de constats émis pour des infractions aux règlements municipaux a connu une diminution au cours de la dernière année. Les policiers ont émis un total de 120 constats.

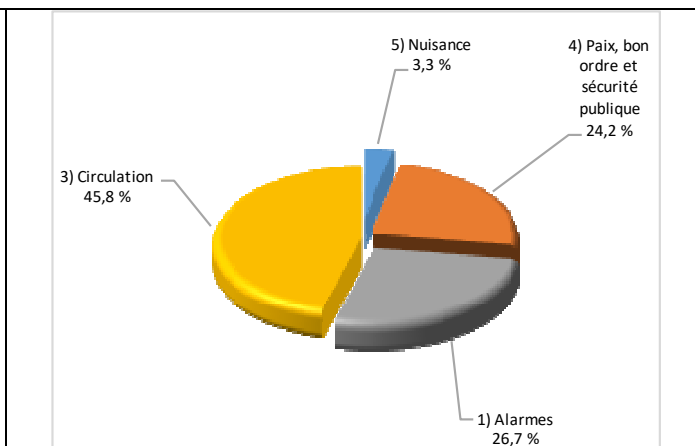
# RAPPORT ANNUEL D'ACTIVITÉS

Évolution du nombre de constats émis pour des infractions aux règlements municipaux au cours des dernières années et portrait par catégories d'intervention pour l'année courante

Graphique 6 : Règlements municipaux



Graphique 7 : Catégories d'intervention



Le graphique 6 démontre que le nombre de constats municipaux émis cette année est inférieur au nombre moyen de constats émis depuis les quatre dernières années.

Les résultats de l'année courante se situent en dessous de l'écart inférieur. Les résultats accusent un recul statistiquement significatif par rapport au bilan des quatre dernières années de la MRC.

## Cartes d'appel

Depuis le 1<sup>er</sup> décembre 2021, une nouvelle priorité a été ajoutée, soit la priorité 0. Il est donc possible qu'une baisse du total des cartes d'appel de priorité 1 soit observée.

Les définitions des priorités sont les suivantes :

- **Priorité 0**  
Événement *critique à très haut risque* pour la sécurité des personnes et nécessitant une *intervention policière immédiate*.
- **Priorité 1**  
Événement *à risque* ou nécessitant une *intervention policière rapide*.
- **Priorité 2**  
Événement *sans risque* pour la sécurité des personnes et pour lequel *l'intervention policière est différée, avec déplacement* policier, sur rendez-vous ou après avoir répondu aux événements P0 ou P1 en cours.
- **Priorité 3**  
Événement *sans risque* pour la sécurité des personnes et pour lequel *l'intervention policière est différée, sans déplacement* policier, sur rendez-vous téléphonique avec un membre du Centre de réponse aux citoyens (CRC) ou avec un patrouilleur; ou bien par déplacement du citoyen au poste de la Sûreté.

Ce rapport d'activités étant lié aux ententes de service pour la desserte en MRC, les cartes d'appel issues de communautés autochtones ne sont plus compilées depuis le 1<sup>er</sup> février 2023. Celles-ci font l'objet d'une reddition de compte distincte. Les données antérieures sur les cartes d'appel ont été rétroactivement corrigées pour faciliter la comparaison avec les présentes données.

Tableau 3 Nombre de cartes d'appel sur le territoire au cours des dernières années

	2019-2020	2020-2021	2021-2022	2022-2023	2023-2024
Priorité 0	0	0	48	196	243
Priorité 1	1 139	1 112	1 019	972	968
Priorité 2	1 975	1 788	2 028	1 976	1 874
Priorité 3	658	592	608	650	733
<b>Total :</b>	<b>3 772</b>	<b>3 492</b>	<b>3 703</b>	<b>3 794</b>	<b>3 818</b>
<b>Alarmes<sup>1</sup></b>	<b>Nb</b>	<b>Nb</b>	<b>Nb</b>	<b>Nb</b>	<b>Nb</b>
	354	265	268	292	263
	<b>%</b>	<b>%</b>	<b>%</b>	<b>%</b>	<b>%</b>
	9%	8%	7%	8%	7%

<sup>1</sup> Les « Alarmes » du Tableau 2 font référence à des constats municipaux émis en vertu de la réglementation existante suite à des déplacements non fondés; tandis que les « Alarmes » du Tableau 3 sont des alarmes relayées par un central au CGA donnant lieu à un déplacement, mais pas nécessairement à un constat.

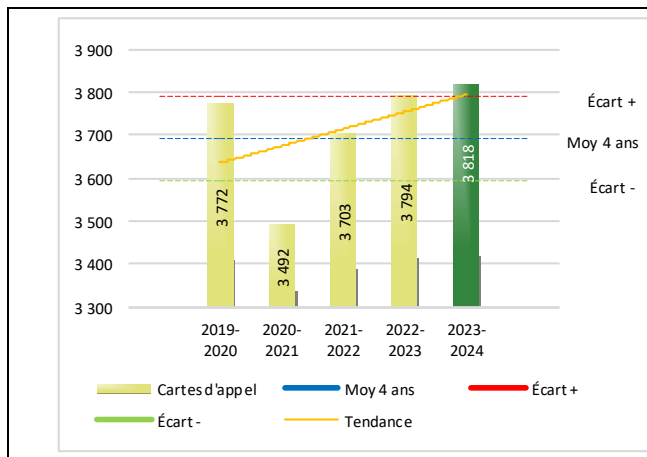
# RAPPORT ANNUEL D'ACTIVITÉS

Le tableau 3 des cartes d'appel trace le portrait des données de l'année courante par catégories. Par rapport à l'année précédente, le nombre total de cartes d'appel a augmenté de 24.

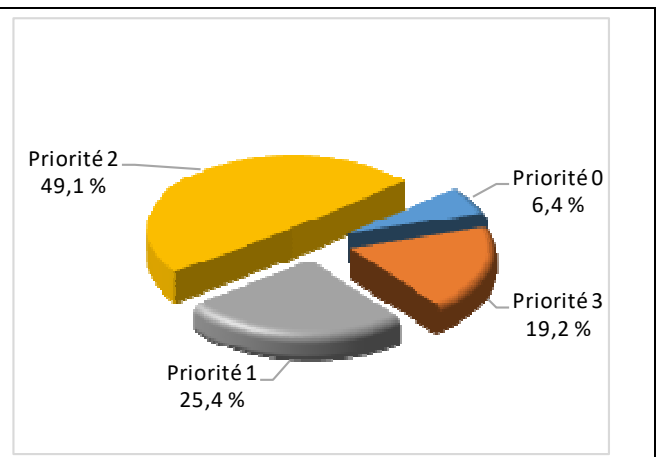
De plus, il est important de souligner le nombre d'appels et de dossiers traités par le *Centre de réponse aux citoyens* (CRC). Le CRC vise à offrir une alternative pour le citoyen qui communique avec la Sûreté via un centre de gestion des appels (CGA) et ce, pour les appels et/ou dossiers ne requérant pas le déplacement d'un policier. Pour l'année 2023-2024, les policiers assignés au CRC ont répondu à 55 appels pour la MRC de Nicolet-Yamaska.

## Évolution du nombre de cartes d'appel au cours des dernières années et portrait par types de priorité de cartes d'appel pour l'année courante

Graphique 8 : Nombre de cartes d'appel



Graphique 9 : Types de priorité de cartes d'appel



Le graphique 8 illustre la fluctuation du nombre total de cartes d'appel au cours des cinq dernières années. Le nombre de cartes d'appel enregistré pour cette année se situe au-dessus de la moyenne.

Le graphique 9 indique que les cartes d'appel de priorité 2 sont les plus nombreuses à être enregistrées pour cette année. Cette donnée peut s'expliquer par la catégorie d'événements (événement sans risque) qui sont en plus grand nombre dans la MRC de Nicolet-Yamaska.

# RAPPORT ANNUEL D'ACTIVITÉS

## La criminalité

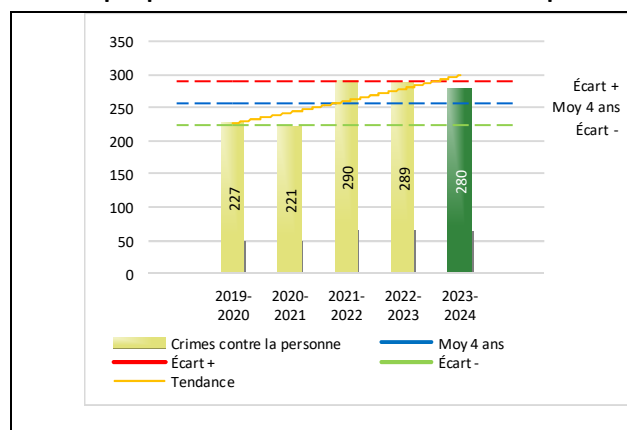
**Tableau 4** Nombre de crimes contre la personne sur le territoire au cours des dernières années

	2019-2020	2020-2021	2021-2022	2022-2023	2023-2024
<b>1000- Crimes contre la personne<sup>1</sup></b>					
Infractions entraînant la mort	0	0	0	1	1
Agressions sexuelles	30	31	49	63	42
Voies de fait	112	112	135	119	139
Vols qualifiés	1	4	2	0	2
Autres crimes contre la personne <sup>2</sup>	84	74	104	106	96
<b>Crimes contre la personne :</b>	<b>227</b>	<b>221</b>	<b>290</b>	<b>289</b>	<b>280</b>

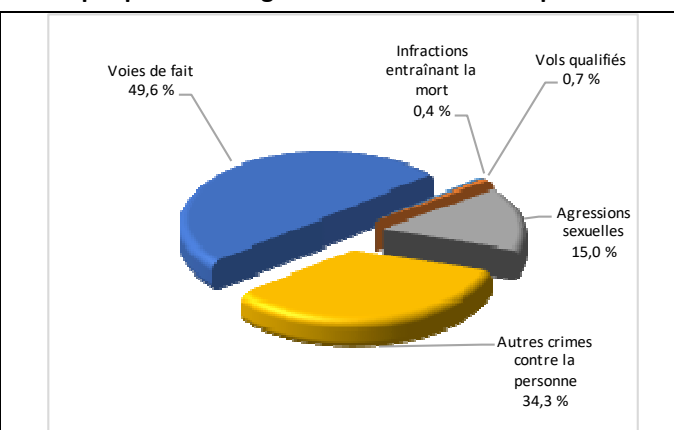
- 1 La section « Crimes contre la personne » présente le nombre de victimes d'actes criminels. Les sections suivantes présentent le nombre de dossiers opérationnels.
- 2 À titre informatif, les « Autres crimes contre la personne » incluent les cas d'enlèvement, de séquestration, d'extorsion, de profération de menaces, d'intimidation, etc.

## Évolution du nombre de crimes contre la personne au cours des dernières années et portrait par catégories de crime contre la personne pour l'année courante

**Graphique 10 : Nombre de crimes contre la personne**



**Graphique 11 : Catégories de crime contre la personne**



Le graphique 10 présente le nombre de crimes contre la personne au cours des cinq dernières années. La donnée de cette année se situe au-dessus de la moyenne.

Les résultats de l'année courante se situent dans la zone d'écart moyen. Les résultats demeurent statistiquement dans la moyenne par rapport au bilan des quatre dernières années de la MRC.

Le graphique 11 spécifie le nombre d'événements pour chacune des catégories des crimes contre la personne. La catégorie des voies de fait est le type de crimes le plus fréquent pour cette année.

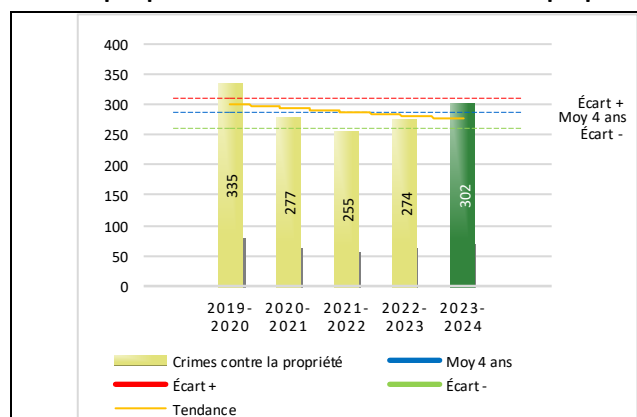
**Tableau 5** Nombre de crimes contre la propriété sur le territoire au cours des dernières années

	2019-2020	2020-2021	2021-2022	2022-2023	2023-2024
<b>2000- Crimes contre la propriété</b>					
Incendies criminels	14	15	8	4	8
Introductions par effraction	63	31	50	44	57
Vols simples	100	56	46	67	70
Vols de véhicule	41	20	20	30	28
Recels	5	4	7	4	4
Fraudes	61	105	84	81	98
Méfais	51	46	40	44	37
<b>Crimes contre la propriété :</b>	<b>335</b>	<b>277</b>	<b>255</b>	<b>274</b>	<b>302</b>

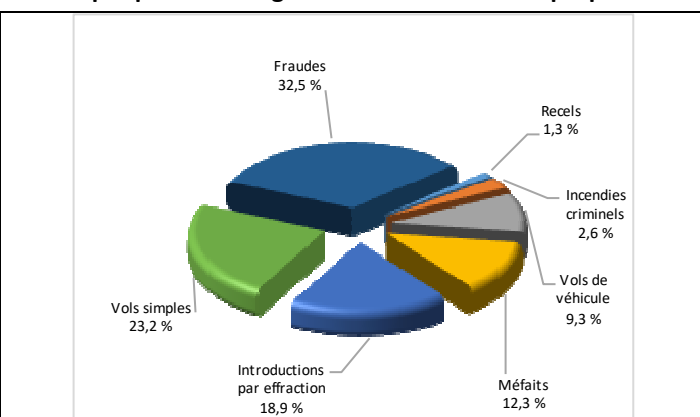
# RAPPORT ANNUEL D'ACTIVITÉS

## Évolution du nombre de crimes contre la propriété au cours des dernières années et portrait par catégories de crime contre la propriété pour l'année courante

Graphique 12 : Nombre de crimes contre la propriété



Graphique 13 : Catégories de crime contre la propriété



Le graphique 12 présente les crimes contre la propriété des cinq dernières années.

Les résultats de l'année courante se situent dans la zone d'écart moyen. Les résultats demeurent statistiquement dans la moyenne par rapport au bilan des quatre dernières années de la MRC.

Le graphique 13 indique le nombre d'événements pour chacune des catégories de crimes contre la propriété. Les fraudes sont le type de crimes le plus fréquent au cours de l'année.

Cette situation peut s'expliquer par la hausse marquée du nombre de fraudes de type faux représentants qui font des appels à des victimes en lien avec les cartes bancaires ou de crédits ainsi que des fraudes téléphoniques, communément appelées fraudes grands-parents. Cette situation n'est pas unique à la MRC de Nicolet-Yamaska, mais est un fléau dans plusieurs régions du Québec.

Tableau 6 Autres criminalités et interventions sur le territoire au cours des dernières années

	2019-2020	2020-2021	2021-2022	2022-2023	2023-2024
<b>Autres criminalités</b>					
3000- Autres infractions au Code criminel <sup>1</sup>	62	48	60	76	66
4000 5000 - Loi régl. drogues et stupéfiants	26	20	18	18	27
6000- Infractions aux autres lois fédérales	3	5	2	0	1
7000- Infractions aux lois provinciales	30	17	36	24	38
<b>Autres criminalités :</b>	<b>121</b>	<b>90</b>	<b>116</b>	<b>118</b>	<b>132</b>
<b>Activités policières</b>					
A- Assistanes	23	24	24	26	45
B- Permis	9	16	12	13	17
E- Enquêtes	122	166	172	195	219
F- Événements relatifs à la RACJ <sup>2</sup>	19	10	62	56	36
P- Objets perdus ou trouvés	6	1	10	16	17
R- Interventions policières <sup>3</sup>	185	170	251	324	331
V- Véhicules retrouvés ou remisés	15	14	24	40	21
X- Interpellation, observation et autre	95	92	47	64	43
<b>Activités :</b>	<b>474</b>	<b>493</b>	<b>602</b>	<b>734</b>	<b>729</b>
<b>Total criminalité et activités :</b>	<b>1 157</b>	<b>1 081</b>	<b>1 263</b>	<b>1 415</b>	<b>1 443</b>

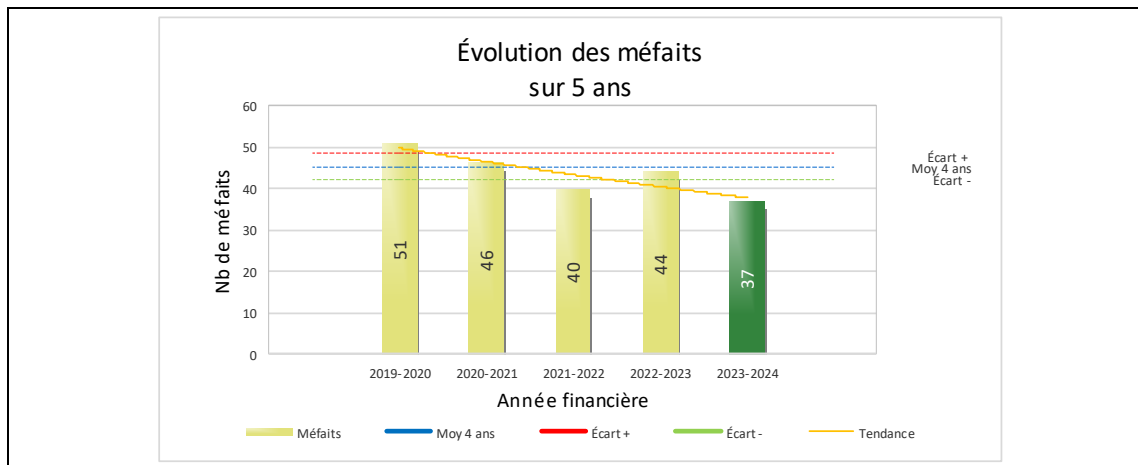
1 La catégorie « Autres infractions au Code criminel » comprend différentes infractions telles : utilisation de monnaie contrefaite, avoir troublé la paix, évasion d'une garde légale, action indécente, production et distribution de pornographie juvénile, voyeurisme, leurre au moyen d'un ordinateur, appel téléphonique indécent, menace, incitation publique à la haine, etc.

2 La Régie des alcools, des courses et des jeux.

3 La catégorie « Interventions policières » comprend notamment les cas suivants : plainte de bruit, chicane de famille, service d'ordre, escorte de véhicule, affaire civile, transfert de détenu et de personne en crise, assistance au public, prise d'empreintes digitales, personne en détresse, etc.

# RAPPORT ANNUEL D'ACTIVITÉS

GRAPHIQUE 14 : MÉFAITS AU COURS DES DERNIÈRES ANNÉES



Le graphique 14 démontre que le nombre de méfaits (37) de cette année est inférieur au nombre moyen de 45 depuis les quatre dernières années.

Ce type de crime présente une amélioration par rapport aux années antérieures. Les patrouilles préventives dans les parcs et les cours d'école ont possiblement contribué à réduire le nombre de méfaits dans ces endroits publics.

## INTERVENTIONS EN MILIEU SCOLAIRE / JEUNESSE<sup>5</sup>

Cette section présente les différentes interventions réalisées en milieu scolaire. Elles doivent donc être distinctes des informations insérées dans la section « Prévention » au début du rapport annuel.

Le nombre d'élèves rencontrés dans le tableau suivant est en lien avec les dossiers d'enquête ou de tous types de rencontres.

Interventions en milieu scolaire / jeunesse	Année courante
Nombre d'enquêtes relatives au PIMS	100
Nombre d'élèves rencontrés	110
Nombre d'établissements scolaires où une enquête a eu lieu	11
Nombre d'activités de prévention réalisées en milieu scolaire de niveau secondaire  <u>Conférence Alcool au volant et Bal des finissants</u> École secondaire Jean-Nicolet dans la ville de Nicolet : (5 activités) École secondaire la Découverte dans la municipalité de Saint-Léonard-d'Aston : (3 activités) Collège Notre-Dame-de-l'Assomption dans la ville de Nicolet : (3 activités)  <u>Conférence Gang et violence armée</u> École secondaire Jean-Nicolet dans la ville de Nicolet : (2 activités)  <u>Conférence Mission : Techno- LOGIQUE</u> (sensibilisation aux répercussions de divulgation de renseignements sur Internet et conséquences de l'imprudence en ligne) École secondaire La Découverte dans la municipalité de Saint-Léonard-d'Aston (8 activités) Collège Notre-Dame-de-l'Assomption dans la ville de Nicolet (5 activités)  <u>Conférence XOX</u> (violence partenaires intimes) École secondaire La Découverte dans la municipalité de Saint-Léonard-d'Aston (9 activités) Collège Notre-Dame de l'Assomption dans la ville de Nicolet (5 activités) École secondaire Jean-Nicolet dans la ville de Nicolet (4 activités)	51

<sup>5</sup> La Sûreté est actuellement en négociation depuis le 1<sup>er</sup> avril 2022 avec l'Association des policières et policiers provinciaux du Québec (APPQ) relativement au renouvellement du contrat de travail de ses membres. Pendant la durée de ces négociations, le personnel d'encadrement des postes de la Sûreté a mis en place une méthode alternative de collecte d'information des activités policières. Conséquemment et bien que les activités continuent d'être réalisées sur le terrain, il sera difficile de comparer les statistiques antérieures des postes avec celles qui sont et seront collectées et analysées pendant l'application des moyens de sensibilisation par les membres de l'APPQ.



# RAPPORT ANNUEL D'ACTIVITÉS

<p><u>Conférence Cybercrimes</u> École secondaire La Découverte dans la municipalité de Saint-Léonard-d'Aston (6 activités)</p>	
<p><u>Conférence Clip Intimidation</u> École secondaire La Découverte dans la municipalité de Saint-Léonard-d'Aston (1 activité)</p>	
<p>Pratiques confinement barricadé avec les élèves et le personnel: École le Tournesol dans la municipalité de Saint-Léonard-d'Aston École Arc-en-ciel dans la municipalité de Sainte-Monique de Nicolet École secondaire La Découverte dans la municipalité de Saint-Léonard-d'Aston École Notre-Dame-de-l'Assomption dans la ville de Nicolet École Marquis dans la municipalité de Saint-Célestin École Curé-Brassard dans la ville de Nicolet École Vincent-Lemire dans la municipalité de Saint-François-du-Lac École Lajeunesse dans la municipalité de Sainte-Perpétue École Paradis dans la municipalité de Baie-du-Febvre Collège Notre-Dame-de-l'Assomption dans la ville de Nicolet École secondaire Jean-Nicolet dans la vil École des Arbrisseaux dans la municipalité de Sainte-Eulalie École de la Croisée dans la municipalité d'Aston-Jonction École Jean XXIII dans la municipalité de Saint_Wenceslas</p>	12
Nombre d'établissements scolaires sur le territoire	19

## INTERVENTIONS PAR DES UNITÉS DE SOUTIEN ET MESURES D'URGENCE

Cette section présente les interventions réalisées sur le territoire de la MRC par des unités de soutien régionales ou de mesures d'urgence au cours de l'année. Voici les détails de ces interventions.

### Volet enquêtes

- Maître-chien : 5 interventions;
- Service de la coordination des enquêtes crimes majeurs : 46 interventions;
- Service de la Criminalistique : 3 interventions;
- Enquêtes du crime majeur de Trois-Rivières : 4 interventions;
- Équipe d'enquêtes crimes majeurs de Trois-Rivières : 4 interventions;
- Équipe intégrée du crime organisé : 2 interventions.

### Volet sauvetage, sécurité routière et récréotouristique

- Patrouille nautique : 5 sorties
- Patrouille motoneige : 1 sortie

## ACTIVITÉS DIGNES D'INTÉRÊT ET ÉVÉNEMENTS MAJEURS

Voici les activités dignes d'intérêt et les événements majeurs ayant eu lieu au cours de l'année et qui n'ont pas été mentionnés dans les sections précédentes.

**22 août 2023** : Une manifestation a eu lieu contre l'implantation des éoliennes sur le territoire de la MRC Nicolet-Yamaska. Entre 100 et 150 personnes étaient présentes. La manifestation s'est bien déroulée et aucune intervention n'a été nécessaire.

La Sûreté effectue une révision de courtoisie pour ce rapport.