



RAPPORT ANNUEL D'ACTIVITÉS

POSTE DE LA MRC DE PAPINEAU
DE LA SÛRETÉ DU QUÉBEC

DU 1^{ER} AVRIL 2023
AU 31 MARS 2024



LISTE DES ABRÉVIATIONS, DES SIGLES ET DES ACRONYMES

APPQ	Association des policières et policiers du Québec
ASRP	Approche stratégique en résolution de problèmes
AVVR	Avis de vérification d'un véhicule routier
Bimestre	Période de deux mois consécutifs
BCSO	Bureau de coordination et de soutien opérationnel
CGA	Centre de gestion des appels
CRC	Centre de réponse aux citoyens
CSMRC	Centre de services MRC
CSP	Comité de sécurité publique
DG	Directeur général
DGA	Directeur général adjoint
ÉMIPIC	Équipe mixte d'intervention - Policiers et intervenants communautaires
MRC	Municipalité régionale de comté
NSPP	Normes et standards en police de proximité
OPS	Opération spéciale
PARL	Plan d'activité régional et local
PIMS / PIJ	Programme d'intervention en milieu scolaire / Policier intervenant jeunesse (projet pilote)
PLI-Élus	Plan de lutte contre l'intimidation des élus et des gestionnaires municipaux
RACJ	Régie des alcools, des courses et des jeux
SIGMA	Système informatisé de la gestion des mobiles et des appels
SRAO	Système de répartition des appels par ordinateur
TAQ	Tableau d'activités quotidiennes
TBG	Tableau de bord de gestion

MOT DU RESPONSABLE DE POSTE



C'est avec plaisir que je vous présente le rapport annuel d'activités du poste de la MRC de Papineau de la Sûreté du Québec pour l'année financière 2023-2024. Conformément à nos engagements ainsi qu'aux priorités déterminées par le CSP, le déploiement de nos actions se poursuit sur l'ensemble du territoire couvert.

Vous retrouverez notamment dans ce rapport, les activités réalisées en lien avec les priorités locales ainsi que les statistiques relatives à la sécurité routière, aux règlements municipaux, aux événements criminels et finalement, celles au traitement des cartes d'appel.

Ce rapport et ses résultats vous permettront d'assurer le suivi de la performance des services de la Sûreté du Québec.

A handwritten signature in blue ink, which appears to read 'Pageau'.

Sergent Michel Pageau, responsable de poste
Poste MRC de Papineauville

RAPPORT ANNUEL D'ACTIVITÉS

PRIORITÉS LOCALES²

Voici les priorités locales identifiées par le CSP pour l'année 2023-2024 et le bilan des activités réalisées.

Priorité 1 : Maintenir la visibilité dans toutes les municipalités de la MRC

DESCRIPTION DES ACTIVITÉS	COMMENTAIRES	Nb ACTIVITÉS
Patrouilles ciblées et présences familières*	Patrouilles effectuées sur le territoire	215
	Patrouilles supplémentaires, effectuées à pied ou à vélo par les cadets.	322

Priorité 2 : Poursuivre la lutte antidroque sur l'ensemble du territoire de la MRC

DESCRIPTION DES ACTIVITÉS	COMMENTAIRES	Nb ACTIVITÉS
Trafic ou possession	Dossiers pour trafic ou possession de drogues et stupéfiants.	18
Culture et production	Perquisitions effectuées pour contrer la culture et la production de cannabis.	9

Priorité 3 : Poursuivre les efforts en matière de lutte contre les crimes à la propriété

DESCRIPTION DES ACTIVITÉS	COMMENTAIRES	Nb ACTIVITÉS
Patrouilles stratégiques*	Nombre de patrouilles ciblées effectuées dans les différents secteurs identifiés avec de la criminalité.	130
Interventions en lien avec la criminalité*	70 véhicules interceptés et 23 sujets identifiés dans les différents secteurs ciblés.	93
Activités de prévention / sensibilisation / communication	Toutes activités de prévention en lien avec les crimes contre la propriété. (ex. : surveillance et sensibilisation pour les vols dans les voitures, remise de dépliants dans les secteurs isolés, communiqués, etc.)	23

* Données partielles (compilation du 19 juillet 2023 au 6 décembre 2023)

DEMANDES PONCTUELLES DES ÉLUS ET DES CITOYENS

Voici les demandes ponctuelles des élus et des citoyens qui ont été adressées à la Sûreté au cours de la dernière année.

DESCRIPTION DES DEMANDES (ACTION* V, T, C)	COMMENTAIRES	Nb REQUÊTES
Bruit et nuisance provenant de résidents sur la rue Joseph-Lucien-Malo, à Papineauville.	C Surveillances effectuées, et interception d'un cyclomoteur sans plaque qui provenait de l'adresse identifiée. Constat émis.	1
Circulation non sécuritaire de tracteurs industriels sur la rue Principale, à Saint-Sixte.	C Propriétaire de la compagnie fautive a été informé de la situation. Il comprend la problématique et a avisé ses employés.	1
Vitesse sur la route 321 à l'entrée de Duhamel et sur la rue Principale.	C 3 opérations effectuées et 1 constat émis pour vitesse.	1
Vitesse sur la route 323, à Montebello.	C Opérations effectuées, mais 1 seul véhicule fautif intercepté. Avertissement donné, aucun constat.	1

*LÉGENDE

(V) En validation : Requête reçue et en période d'évaluation afin de confirmer si elles sont fondées ou non et si elles nécessitent des interventions spécifiques.

(T) En traitement : Requête validée et fondée pour lesquelles des activités sont effectuées afin de régler la problématique visée (ex. : patrouilles, surveillances, radar, etc.).

(C) Clos : Requête qui sont résolues à la suite des activités effectuées ou qui sont non fondées.

² La Sûreté est actuellement en négociation depuis le 1^{er} avril 2022 avec l'Association des policières et policiers provinciaux du Québec (APPQ) relativement au renouvellement du contrat de travail de ses membres. Pendant la durée de ces négociations, le personnel d'encadrement des postes de la Sûreté a mis en place une méthode alternative de collecte d'information des activités policières. Conséquemment et bien que les activités continuent d'être réalisées sur le terrain, il sera difficile de comparer les statistiques antérieures des postes avec celles qui sont et seront collectées et analysées pendant l'application des moyens de sensibilisation par les membres de l'APPQ.

PRÉVENTION³

Toujours en réponse aux besoins et aux réalités locales, les postes de la Sûreté tiennent des activités de prévention dans l'ensemble des municipalités qu'ils desservent, c'est-à-dire des mesures proactives et non pénales, qui ont pour but spécifique de réduire la criminalité en agissant sur les facteurs qui la déterminent, sur les circonstances et l'environnement dans lesquels sont commis les délits.

La grande majorité des activités de prévention se tiennent au quotidien, dans le cadre des interventions de l'ensemble des patrouilleurs. Voici les principales activités de prévention réalisées au cours de la dernière année :

Activités de prévention réalisées au cours de l'année

DESCRIPTION DES ACTIVITÉS	COMMENTAIRES	NB ACTIVITÉS
Conférences - Atelier - Présentation	<ul style="list-style-type: none"> - 35 présentations sur le métier de policier dans les écoles primaires. - 15 présentations sur les dangers des inconnus dans les écoles primaires. - 18 conférences sur les réseaux sociaux et la cyber intimidation dans les écoles secondaires. - 15 présentations sur les règles de sécurité pour l'Halloween, aux écoles primaires Saint-Michel, Providence et Sacré-Cœur. - 7 ateliers sur la <i>Loi sur le système de justice pénale pour les adolescents</i> (LSJPA), aux écoles secondaires Louis-Joseph-Papineau et Sainte-Famille / aux-Trois-Chemins, ainsi que l'école primaire Sainte-Marie. - 3 présentations sur les risques liés à Internet et les réseaux sociaux, à l'école primaire Sacré-Cœur et Saint-Cœur-de-Marie, ainsi qu'au poste de police (2 adolescents scolarisés à la maison). 	93
Prévention et sensibilisation	<ul style="list-style-type: none"> - 2 rencontres de sensibilisation sur l'intimidation, à l'école secondaire Sainte-Famille / aux-Trois-Chemins. - 2 rencontres de sensibilisation sur la violence et les voies de fait aux écoles primaires de la Montagne et Saint-Cœur-de-Marie. - 3 rencontres de sensibilisation sur le vol à l'école secondaire Louis-Joseph-Papineau. 	7
Sécurité routière	<ul style="list-style-type: none"> - 9 opérations de visibilité lors de la rentrée scolaire - 13 présentations sur les règles de sécurité avec le transport scolaire dans les écoles primaires et secondaires. - Remise de dépliants par les cadets lors de 45 activités de sécurité routière : <ul style="list-style-type: none"> • Distraction, ceinture, vitesse, capacités affaiblies • Usagers vulnérables (vélo, piétons, enfants) • Nautique (sécurité et équipements) 	67

³ La Sûreté est actuellement en négociation depuis le 1^{er} avril 2022 avec l'Association des policières et policiers provinciaux du Québec (APPQ) relativement au renouvellement du contrat de travail de ses membres. Pendant la durée de ces négociations, le personnel d'encadrement des postes de la Sûreté a mis en place une méthode alternative de collecte d'information des activités policières. Conséquemment et bien que les activités continuent d'être réalisées sur le terrain, il sera difficile de comparer les statistiques antérieures des postes avec celles qui sont et seront collectées et analysées pendant l'application des moyens de sensibilisation par les membres de l'APPQ.

POLICE DE PROXIMITÉ⁴

La Sûreté du Québec s'est formellement engagée dans une approche professionnelle de type communautaire. Cette philosophie de travail comprend les cinq grands principes suivants :

- La présence familiale;
- La qualité du service aux citoyens;
- Le partenariat avec la population;
- La consultation de la clientèle;
- La résolution de problèmes.

Cette section présente les principales activités réalisées par l'approche de police de proximité.

Présence familiale et parrainage

À la Sûreté du Québec, la présence familiale s'exprime par le programme de parrainage des municipalités.

Voici les principales activités de parrainage (qui visent la création de liens privilégiés avec les acteurs clés de la municipalité) ayant pour objectif la capacité d'être proactif dans la résolution de problématiques en matière de sécurité publique. Ces activités sont en lien avec les priorités locales identifiées par le CSP.

DESCRIPTION DES ACTIVITÉS	COMMENTAIRES	NB ACTIVITÉS
Rencontres de parrainage*	Interactions avec les élus et la direction générale.	24
	Interactions avec les acteurs clés des municipalités.	20

* Données partielles (compilation du 19 juillet 2023 au 6 décembre 2023)

Résolution de problèmes

L'approche stratégique en résolution de problèmes (ASRP) permet d'associer des incidents autrement traités un par un, d'en dégager une compréhension globale et de rechercher des solutions durables, le tout en ayant recours aux partenaires et aux ressources des milieux affectés par des problématiques communes.

Voici les incidents traités par l'approche stratégique en résolution de problèmes au cours de la dernière année :

DESCRIPTION ET COMMENTAIRES
Aucune démarche ASRP durant l'année.

⁴ La Sûreté est actuellement en négociation depuis le 1^{er} avril 2022 avec l'Association des policières et policiers provinciaux du Québec (APPQ) relativement au renouvellement du contrat de travail de ses membres. Pendant la durée de ces négociations, le personnel d'encadrement des postes de la Sûreté a mis en place une méthode alternative de collecte d'information des activités policières. Conséquemment et bien que les activités continuent d'être réalisées sur le terrain, il sera difficile de comparer les statistiques antérieures des postes avec celles qui sont et seront collectées et analysées pendant l'application des moyens de sensibilisation par les membres de l'APPQ.

RAPPORT ANNUEL D'ACTIVITÉS

Programme de cadets

Le Programme de cadets de la Sûreté existe depuis 2009. Au fil des années, le nombre de cadets, ainsi que le nombre de MRC intéressées à ce programme n'ont cessé d'augmenter. Les coûts liés au programme sont partagés entre la Sûreté et le partenaire municipal impliqué. De plus, depuis 2021, la Sûreté autorise la bonification du Programme de cadets avec l'ajout d'heures bonifiées, et ce, financées entièrement par les partenaires qui en font la demande.

À cet effet, cinq (5) municipalités se prévalent des services de cadets depuis quelques années. L'été dernier, 6 cadets sont venus bonifier l'offre de la Sûreté du Québec sur le territoire de la ville de Thurso, ainsi que les municipalités de Saint-André-Avellin, Duhamel, Lac-des-Plages et Lac-Simon.

Le Programme de cadets permet d'accentuer la visibilité de l'organisation sur son territoire, de soutenir le modèle de police de proximité et de bonifier l'offre de service en prévention de la criminalité. Il représente donc un service à valeur ajoutée pour plusieurs types de clientèle, soit les citoyens et les MRC/municipalités (visibilité), les cadets (recrutement et développement), les policiers (soutien) et la Sûreté.

Récemment, la raison d'être du Programme de cadets a été précisée, en fonction de trois objectifs mesurables, soit :

- Élargir le nombre d'activités de prévention, de parrainage ou de rapprochement avec les communautés, en période estivale.
- Offrir une expérience de travail au sein d'un milieu policier pour les étudiants aspirants policiers.
- Maintenir le nombre potentiel de candidats-cadets pour le recrutement de policiers de la Sûreté.

Les responsables de poste et les coordonnateurs désignés, de concert avec les élus, participent à la planification des tâches des cadets en considérant l'ensemble des besoins des partenaires et de la clientèle.

Voici les principales activités qui ont été effectuées par les cadets au cours de la dernière année.

DESCRIPTION DES ACTIVITÉS	COMMENTAIRES	NB ACTIVITÉS
Patrouilles à pied et à vélo	Surveillances effectuées principalement aux abords des quais et marinas, ainsi que dans quelques parcs, terrains de camping et endroits publics.	322
Relations communautaires	Participation à des activités sociales, sportives et communautaires.	24
Parrainage	Interactions avec les élus, acteurs clés et partenaires.	88
Activités de prévention	- Remise de dépliants Aîné-Avisé à la résidence de la Berge, dans la ville de Thurso. - 23 activités contre les introductions par effraction et les vols, dans la ville de Thurso, ainsi que les municipalités de Saint-André-Avellin, Lac-des-Plages, Lac-Simon et Duhamel. Kiosques d'informations et remise de dépliants. - Kiosque de prévention sur les capacités affaiblies, lors des festivités de la Saint-Jean-Baptiste dans la ville de Thurso, et au Festival Western de Saint-André-Avellin. Sensibilisation avec lunette « fatal vision », qui simule la vision d'une personne en état d'ébriété, afin de sensibiliser les participants.	26

Activités communautaires réalisées au cours de l'année

Cette section présente les activités communautaires dans lesquelles les membres du poste se sont impliqués au cours de la dernière année.

DESCRIPTIONS	NB ACTIVITÉS
- Journée des Héros (municipalité de Chénéville) - Festivités de la Fête nationale du Québec et Fête de Canada - Festival Western de Saint-André-Avellin - Thurso en fête - Traversée du Lac-Simon - Petite Nation en fête - Festival de musique (municipalité de Val-des-Bois) - Présence et visibilité lors de l'Halloween - Distribution de paniers de Noël (ville de Thurso)	9

STATISTIQUES OPÉRATIONNELLES

Cette section est consacrée aux statistiques de :

- Sécurité des réseaux de transport
- Règlements municipaux
- Cartes d'appel
- Criminalité

Les résultats qui vous sont présentés dans cette section vous permettront d'apprécier tout particulièrement la performance de la Sûreté au cours de la dernière année.

Afin de mettre ces données en perspective et d'en analyser l'évolution, vous pouvez également les comparer avec les données des quatre dernières années.

De plus, afin d'en faciliter l'analyse, ces données vous sont présentées à l'aide de deux types de graphiques.

Chacun des graphiques de type « *histogramme* » indique les résultats pour les cinq dernières années. Une ligne trace la moyenne des quatre dernières années.

Ces graphiques permettent aussi de situer les résultats de la dernière année par rapport à la **zone d'écart moyen**. L'écart moyen est calculé à partir de la moyenne des différences entre les données de chacune des années par rapport à la moyenne des quatre dernières années. Visuellement, il s'agit de la zone comprise entre les lignes « écart + » et « écart - ». Les résultats qui s'éloignent de cette zone méritent une attention particulière du CSP.

Des graphiques circulaires, ou de type « *pointe de tarte* », accompagnent également des histogrammes afin d'illustrer plus précisément la répartition des catégories d'événements plus préoccupants.

Notez que les données de cette section concernent l'ensemble du territoire couvert par les effectifs du poste de la MRC de Papineau. Les résultats pour chacune des municipalités vous sont présentés en annexes.

Un écart aux données présentées dans les rapports annuels précédents peut être attribuable à la modification du statut ou à l'évolution d'un dossier après la production du rapport annuel.

Important : Les données statistiques de la Municipalité de Notre-Dame-de-la-Salette ont été ajoutées aux rapports, mais seulement depuis son intégration dans la MRC de Papineau, soit le 1^{er} janvier 2022. Par conséquent, il faut considérer ce facteur dans les comparaisons avec les années antérieures.

À surveiller : Depuis le mois de juin 2017, certains postes MRC ont été convertis en postes mixtes et gèrent désormais aussi le travail fait sur les autoroutes. Ce changement a pour conséquence d'ajouter les statistiques autoroutières à même celles de la MRC et donc d'affecter possiblement à la hausse les données statistiques (par exemple les constats provinciaux, les collisions, la criminalité et les cartes d'appel). Les données n'étant pas dissociables pour le moment, cette mise en garde sera valide jusqu'à ce qu'une solution soit trouvée.

RAPPORT ANNUEL D'ACTIVITÉS

La sécurité des réseaux de transport

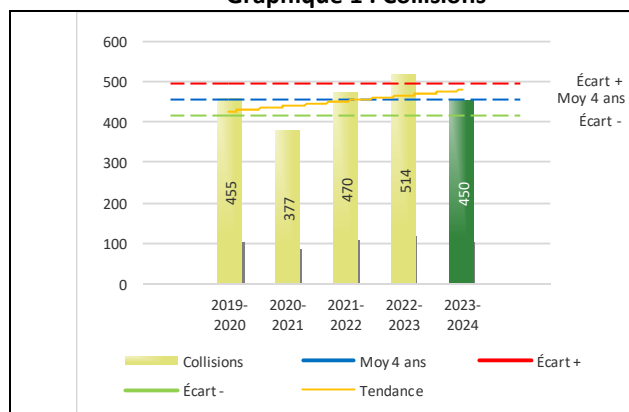
Tableau 1 Nombre de collisions et d'interventions couvertes sur le territoire au cours des dernières années

		2019-2020	2020-2021	2021-2022	2022-2023	2023-2024
Collisions						
	Collisions mortelles	5	5	5	4	4
	Collisions avec blessés graves	6	5	10	11	12
	Collisions avec blessés légers	72	99	94	103	101
	Autres collisions avec blessés ¹	5	6	8	10	8
	Collisions matérielles	367	262	353	386	325
	Sous-total :	455	377	470	514	450
Interventions						
	Avertissements nautiques	44	87	78	143	88
	Capacités affaiblies	63	35	30	55	53
	Autres crimes ²	47	25	39	43	33
	Constats provinciaux	3 365	3 365	2 879	1 990	2 057
	Constats municipaux	1 979	1 967	1 623	872	1 003
	AVVR ³	62	70	61	38	48
	Avertissements	1 147	1 404	688	533	411
	Sous-total :	6 707	6 953	5 398	3 674	3 693

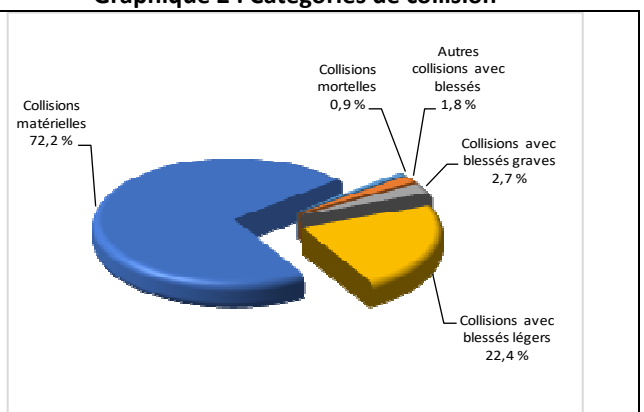
- 1 La catégorie « Autres collisions avec blessés » comprend les cas survenus hors des chemins publics.
- 2 La catégorie « Autres crimes » comprend les cas de conduite dangereuse, de poursuite, de délit de fuite, de conduite de véhicule routier pendant une interdiction (de conduire).
- 3 Avis de vérification d'un véhicule routier.

Évolution du nombre de collisions au cours des dernières années depuis le 1^{er} avril et portrait par catégories de collisions pour l'année courante

Graphique 1 : Collisions



Graphique 2 : Catégories de collision



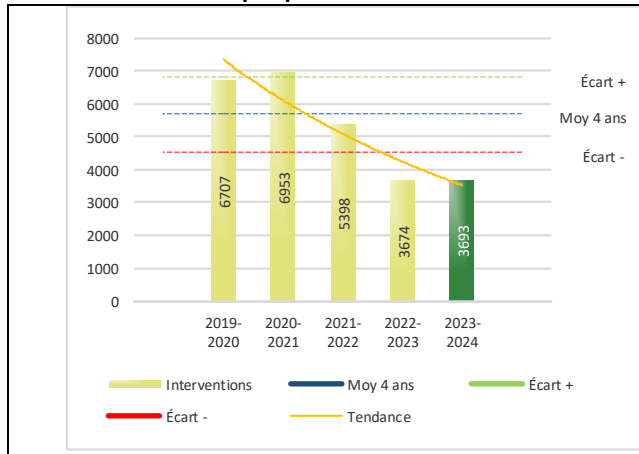
Collisions

Le graphique 1 permet de constater une tendance à la hausse du bilan routier au cours des cinq dernières années. Le total des collisions de l'année courante, qui est de 450, se situe néanmoins au milieu de la zone d'écart moyen. D'ailleurs, le bilan des collisions de l'année courante démontre une amélioration significative par rapport aux 2 années précédentes.

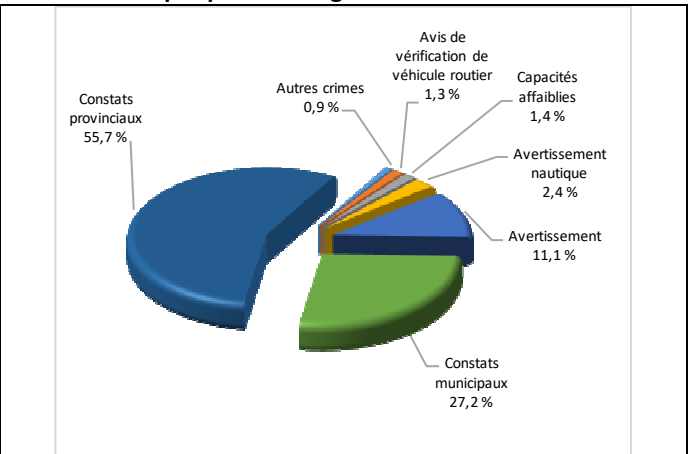
La variation la plus importante se situe au niveau des collisions matérielles qui affichent une baisse de 61 par rapport à l'année précédente. Cette amélioration est en opposition avec la tendance observée pour les années précédentes.

Évolution du nombre d'interventions au cours des dernières années et portrait par catégories d'intervention pour l'année courante

Graphique 3 : Interventions



Graphique 4 : Catégories d'intervention



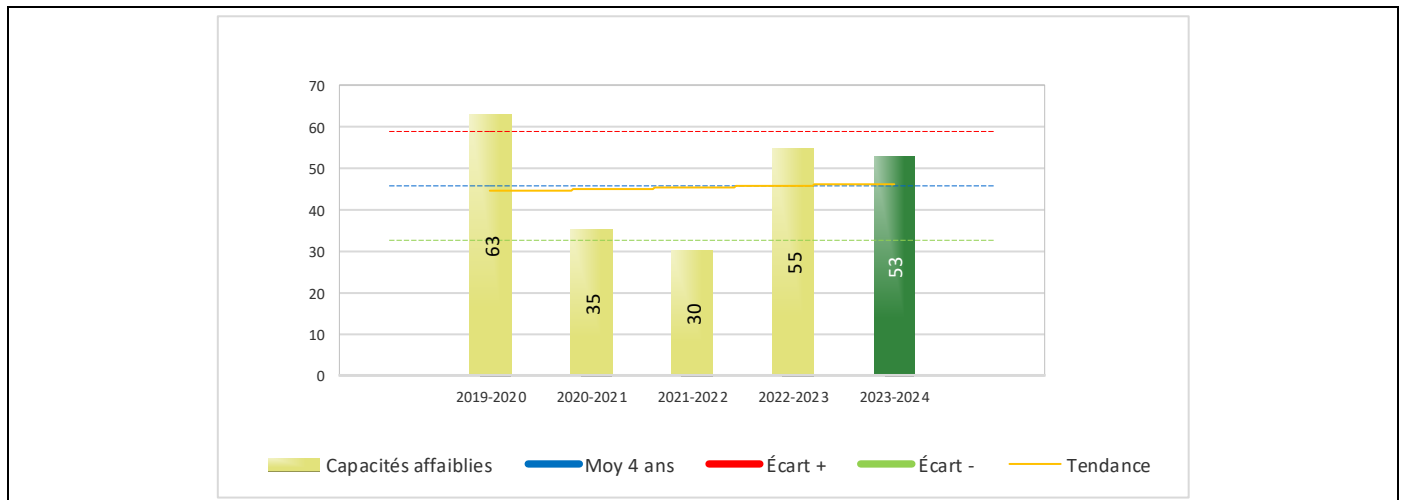
Interventions

Le graphique 3 présente une diminution du nombre d'interventions réalisées au cours de l'année courante par rapport aux années précédentes*. Les résultats de l'année courante se situent en dessous de l'écart inférieur, ce qui signifie que les résultats accusent un recul statistiquement significatif par rapport au bilan moyen des quatre dernières années de la MRC.

* À noter que 2019-2020 et 2020-2021 sont des années atypiques, en raison de la hausse considérable des constats provinciaux émis par l'équipe de soutien opérationnel. En effet, l'emphase a été mise sur l'autoroute 50 afin d'améliorer le bilan des collisions. L'équipe de soutien de Gatineau contribue pour environ 28% des constats totaux émis.

Néanmoins, la variation la plus importante se situe au niveau des constats totaux (municipaux et provinciaux) qui affichent une hausse de 198 interventions par rapport à l'année précédente.

Graphique 5 : Capacités affaiblies au cours des dernières années



Le graphique 5 présente l'évolution du nombre d'interventions pour capacités affaiblies. Les résultats de l'année courante se situent au-dessus de la moyenne et représentent le 2^e meilleur bilan en 4 ans dans la MRC.

RAPPORT ANNUEL D'ACTIVITÉS

Règlements municipaux

Tableau 2 Nombre de constats émis pour des infractions aux règlements municipaux sur le territoire au cours des dernières années

Domaine	2019-2020	2020-2021	2021-2022	2022-2023	2023-2024
1) Alarmes ¹	0	1	1	0	4
2) Vente	0	0	2	2	0
3) Circulation ²	130	99	124	116	196
4) Paix, bon ordre et sécurité publique	20	21	34	27	44
5) Nuisance	9	14	12	9	7
Total :	159	135	173	154	251

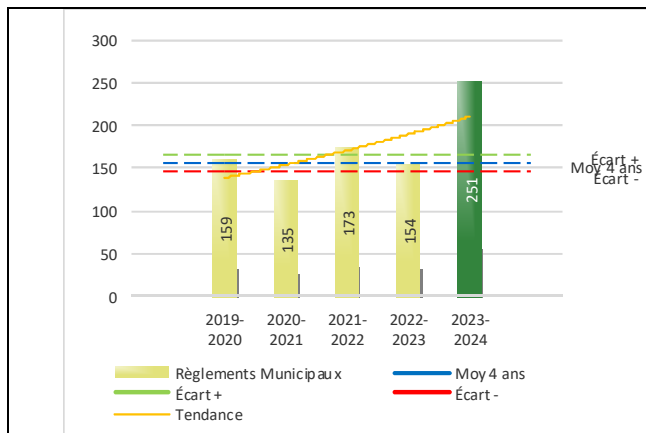
1 Les « Alarmes » du Tableau 2 font référence à des constats municipaux émis en vertu de la réglementation existante suite à des déplacements non fondés; tandis que les « Alarmes » du Tableau 3 sont des alarmes relayées par un central au CGA donnant lieu à un déplacement, mais pas nécessairement à un constat.

2 Types d'infraction de la circulation : endroits interdits, virages en « U », avertissement sonore, crissement des pneus, courses, et autres infractions impliquant des piétons, des animaux, des véhicules lourds, des véhicules d'urgence, etc.

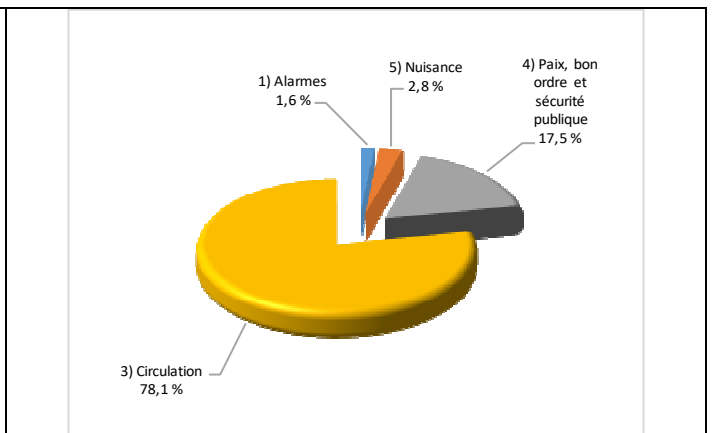
Le nombre de constats émis pour des infractions aux règlements municipaux a connu une hausse considérable au cours de la dernière année. Les policiers ont émis un total de 251 constats.

Évolution du nombre de constats émis pour des infractions aux règlements municipaux au cours des dernières années et portrait par catégories d'intervention pour l'année courante

Graphique 6 : Règlements municipaux



Graphique 7 : Catégories d'intervention



Le graphique 6 démontre que le nombre de constats municipaux émis cette année est supérieur au nombre moyen de constats émis depuis les quatre dernières années.

Les résultats de l'année courante se situent largement au-dessus de l'écart supérieur et présentent une amélioration statistiquement significative par rapport au bilan des quatre dernières années de la MRC.

RAPPORT ANNUEL D'ACTIVITÉS

Cartes d'appel

Depuis le 1^{er} décembre 2021, une nouvelle priorité a été ajoutée, soit la priorité 0. Il est donc possible qu'une baisse du total des cartes d'appel de priorité 1 soit observée.

Les définitions des priorités sont les suivantes :

- **Priorité 0**
Événement *critique à très haut risque* pour la sécurité des personnes et nécessitant une *intervention policière immédiate*.
- **Priorité 1**
Événement *à risque* ou nécessitant une *intervention policière rapide*.
- **Priorité 2**
Événement *sans risque* pour la sécurité des personnes et pour lequel *l'intervention policière est différée, avec déplacement* policier, sur rendez-vous ou après avoir répondu aux événements P0 ou P1 en cours.
- **Priorité 3**
Événement *sans risque* pour la sécurité des personnes et pour lequel *l'intervention policière est différée, sans déplacement* policier, sur rendez-vous téléphonique avec un membre du Centre de réponse aux citoyens (CRC) ou avec un patrouilleur; ou bien par déplacement du citoyen au poste de la Sûreté.

Ce rapport d'activités étant lié aux ententes de service pour la desserte en MRC, les cartes d'appel issues de communautés autochtones ne sont plus compilées depuis le 1^{er} février 2023. Celles-ci font l'objet d'une reddition de compte distincte. Les données antérieures sur les cartes d'appel ont été rétroactivement corrigées pour faciliter la comparaison avec les présentes données.

Tableau 3 Nombre de cartes d'appel sur le territoire au cours des dernières années

	2019-2020		2020-2021		2021-2022		2022-2023		2023-2024	
Priorité 0 *	0		0		326		1 360		1 725	
Priorité 1	1 977		2 352		2 442		1 368		1 370	
Priorité 2	2 460		3 020		3 074		2 845		2 723	
Priorité 3	553		647		705		775		780	
Total :	4 990		6 019		6 547		6 348		6 598	
Alarmes¹	Nb	%	Nb	%	Nb	%	Nb	%	Nb	%
	379	8%	382	6%	328	5%	345	5%	305	5%

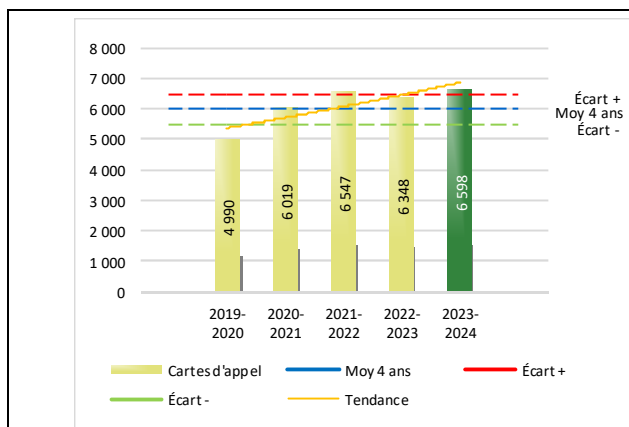
¹ Les « Alarmes » du Tableau 2 font référence à des constats municipaux émis en vertu de la réglementation existante suite à des déplacements non fondés; tandis que les « Alarmes » du Tableau 3 sont des alarmes relayées par un central au CGA donnant lieu à un déplacement, mais pas nécessairement à un constat.

Le tableau 3 des cartes d'appel trace le portrait des données de l'année courante par catégories. Par rapport à l'année précédente, le nombre total de cartes d'appel a augmenté de 250.

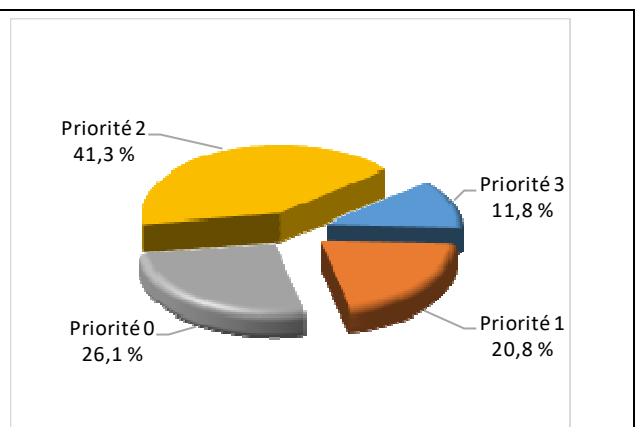
* À noter que plus de 90% des cartes d'appel de priorité 0 sont des appels 911 raccrochés. Des démarches sont en cours afin de réduire ce nombre, qui est nettement supérieur à la moyenne observée ailleurs.

Évolution du nombre de cartes d'appel au cours des dernières années et portrait par types de priorité de cartes d'appel pour l'année courante

Graphique 8 : Nombre de cartes d'appel



Graphique 9 : Types de priorité de cartes d'appel



Le graphique 8 illustre la fluctuation du nombre total de cartes d'appel au cours des cinq dernières années. Nous constatons que le nombre de cartes d'appel enregistré pour cette année se situe au-dessus de la moyenne.

Le graphique 9 indique que les cartes d'appel de priorité 2 sont les plus nombreuses à être enregistrées pour cette année.

RAPPORT ANNUEL D'ACTIVITÉS

La criminalité

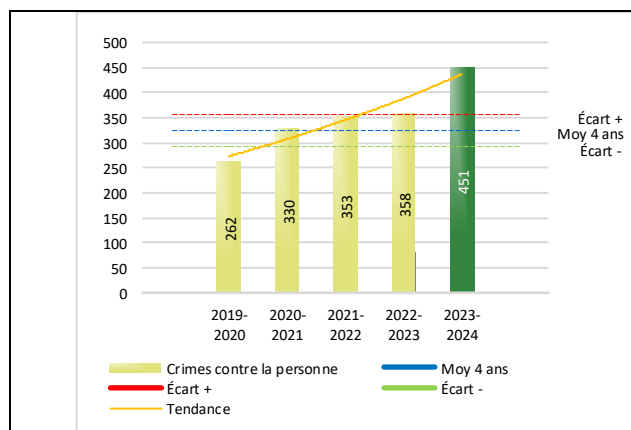
Tableau 4 Nombre de crimes contre la personne sur le territoire au cours des dernières années

1000- Crimes contre la personne ¹	2019-2020	2020-2021	2021-2022	2022-2023	2023-2024
Infractions entraînant la mort	2	1	0	1	1
Agressions sexuelles	15	46	43	49	38
Voies de fait	142	179	171	176	231
Vols qualifiés	1	0	5	1	0
Autres crimes contre la personne ²	102	104	134	131	181
Crimes contre la personne :	262	330	353	358	451

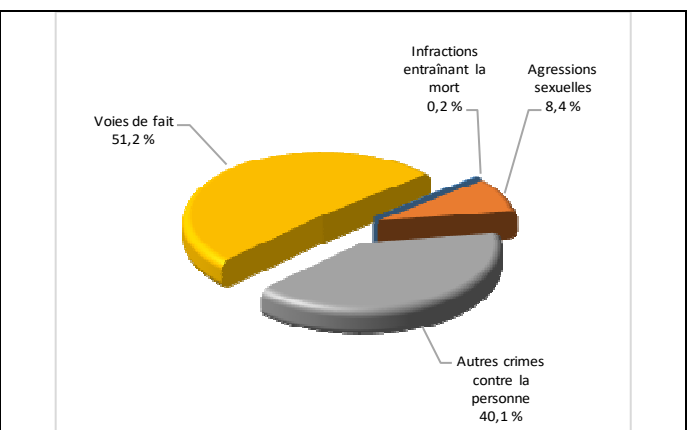
- 1 La section « Crimes contre la personne » présente le nombre de victimes d'actes criminels. Les sections suivantes présentent le nombre de dossiers opérationnels.
- 2 À titre informatif, les « Autres crimes contre la personne » incluent les cas d'enlèvement, de séquestration, d'extorsion, de profération de menaces, d'intimidation, etc.

Évolution du nombre de crimes contre la personne au cours des dernières années et portrait par catégories de crime contre la personne pour l'année courante

Graphique 10 : Nombre de crimes contre la personne



Graphique 11 : Catégories de crime contre la personne



Le graphique 10 présente le nombre de crimes contre la personne au cours des cinq dernières années. Nous constatons que la donnée de cette année se situe au-dessus de la moyenne.

Les résultats de l'année courante se situent au-dessus de l'écart supérieur et accusent un recul statistiquement significatif par rapport au bilan des quatre dernières années de la MRC.

Le graphique 11 spécifie le nombre d'événements pour chacune des catégories des crimes contre la personne. Nous remarquons alors que les voies de fait sont le type de crimes le plus fréquent pour cette année.

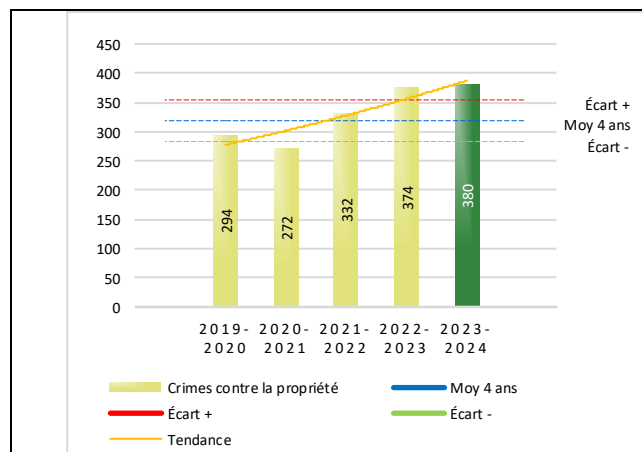
Tableau 5 Nombre de crimes contre la propriété sur le territoire au cours des dernières années

2000- Crimes contre la propriété	2019-2020	2020-2021	2021-2022	2022-2023	2023-2024
Incendies criminels	10	9	9	14	15
Introductions par effraction	69	49	75	91	71
Vols simples	84	68	66	96	89
Vols de véhicule	47	28	45	60	57
Recels	3	4	8	7	7
Fraudes	37	51	60	66	73
Méfais	44	63	69	40	68
Crimes contre la propriété :	294	272	332	374	380

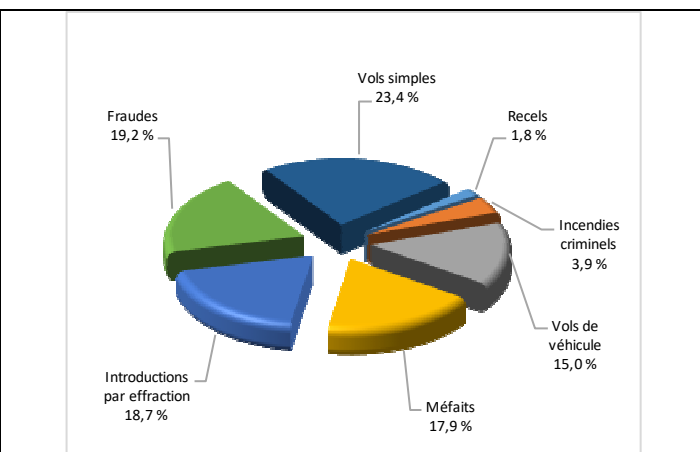
RAPPORT ANNUEL D'ACTIVITÉS

Évolution du nombre de crimes contre la propriété au cours des dernières années et portrait par catégories de crime contre la propriété pour l'année courante

Graphique 12 : Nombre de crimes contre la propriété



Graphique 13 : Catégories de crime contre la propriété



Le graphique 12 présente les crimes contre la propriété des cinq dernières années.

Les résultats de l'année courante se situent au-dessus de l'écart supérieur et accusent un recul statistiquement significatif par rapport au bilan des quatre dernières années de la MRC.

Le graphique 13 indique le nombre d'événements pour chacune des catégories de crimes contre la propriété. Nous remarquons alors que les vols simples sont le type de crimes le plus fréquent au cours de l'année.

Tableau 6 Autres criminalités et interventions sur le territoire au cours des dernières années

		2019-2020	2020-2021	2021-2022	2022-2023	2023-2024
Autres criminalités						
	3000- Autres infractions au Code criminel ¹	63	36	81	66	93
	4000 5000 - Loi régl. drogues et stupéfiants	38	21	32	19	27
	6000- Infractions aux autres lois fédérales	3	2	4	1	1
	7000- Infractions aux lois provinciales	55	31	60	32	59
	Autres criminalités :	159	90	177	118	180
Activités policières						
	A- Assistances	56	85	138	96	88
	B- Permis	11	11	20	13	22
	E- Enquêtes	278	269	336	343	413
	F- Événements relatifs à la RACJ ²	15	8	33	34	31
	P- Objets perdus ou trouvés	7	8	11	12	15
	R- Interventions policières ³	215	209	320	332	385
	V- Véhicules retrouvés ou remisés	20	7	49	36	63
	X- Interpellation, observation et autre	56	76	58	56	40
	Activités :	658	673	965	922	1 057
Total criminalité et activités :		1 373	1 365	1 827	1 772	2 068

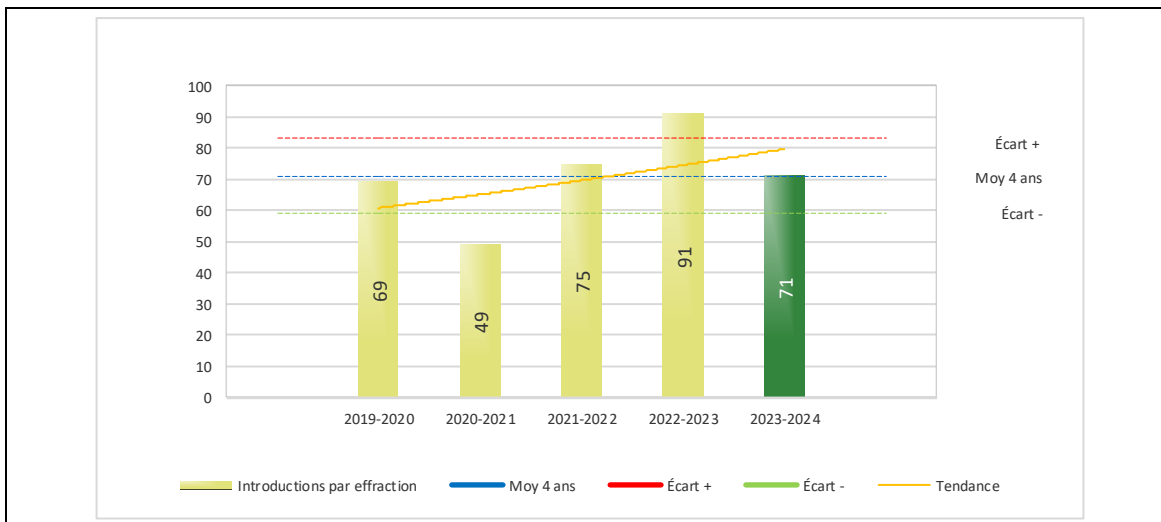
1 La catégorie « Autres infractions au Code criminel » comprend différentes infractions telles : utilisation de monnaie contrefaite, avoir troublé la paix, évasion d'une garde légale, action indécente, production et distribution de pornographie juvénile, voyeurisme, leurre au moyen d'un ordinateur, appel téléphonique indécent, menace, incitation publique à la haine, etc.

2 La Régie des alcools, des courses et des jeux.

3 La catégorie « Interventions policières » comprend notamment les cas suivants : plainte de bruit, chicane de famille, service d'ordre, escorte de véhicule, affaire civile, transfert de détenu et de personne en crise, assistance au public, prise d'empreintes digitales, personne en détresse, etc.

RAPPORT ANNUEL D'ACTIVITÉS

GRAPHIQUE 14 : INTRODUCTIONS PAR EFFRACTION AU COURS DES DERNIÈRES ANNÉES



Le graphique 14 démontre que le nombre d'introductions par effraction de cette année est équivalent au nombre moyen de 71 depuis les quatre dernières années. Ce type de crime présente une diminution significative par rapport à l'année précédente.

INTERVENTIONS EN MILIEU SCOLAIRE / JEUNESSE⁵

Cette section présente les différentes interventions réalisées en milieu scolaire. Elles doivent donc être distinctes des informations insérées dans la section « Prévention » au début du rapport annuel.

Le nombre d'élèves rencontrés dans le tableau suivant est en lien avec les dossiers d'enquête ou de tous types de rencontres.

INTERVENTIONS EN MILIEU SCOLAIRE / JEUNESSE	Année courante
Nombre d'enquêtes relatives au PIMS	30
Nombre d'élèves rencontrés	73
Nombre d'établissements scolaires où une enquête a eu lieu	3
Nombre d'établissements scolaires (secondaires) sur le territoire	3

⁵ La Sûreté est actuellement en négociation depuis le 1^{er} avril 2022 avec l'Association des policières et policiers provinciaux du Québec (APPQ) relativement au renouvellement du contrat de travail de ses membres. Pendant la durée de ces négociations, le personnel d'encadrement des postes de la Sûreté a mis en place une méthode alternative de collecte d'information des activités policières. Conséquemment et bien que les activités continuent d'être réalisées sur le terrain, il sera difficile de comparer les statistiques antérieures des postes avec celles qui sont et seront collectées et analysées pendant l'application des moyens de sensibilisation par les membres de l'APPQ.

INTERVENTIONS PAR DES UNITÉS DE SOUTIEN

Cette section présente les interventions réalisées sur le territoire de la MRC par des unités de soutien régionales ou de mesures d'urgence au cours de l'année. Voici les détails de ces interventions.

- Environ 81h de patrouille équestre sur le territoire, pour de la surveillance et de la visibilité dans les secteurs ciblés, en plus de quelques opérations en sécurité routière.
- En août, appel reçu pour un vol de véhicule, avec l'information que les suspects ont été localisés sur l'autoroute 50 en direction Est. Les patrouilleurs interceptent le véhicule grâce au tapis à clou. Par la suite, les suspects tentent de s'enfuir, mais sont rapidement retrouvés dans un boisé à proximité grâce à l'assistance du maître-chien. Ces derniers ont été arrêtés et transférés au Service de police de la Ville de Gatineau.
- En septembre, appel reçu pour la disparition d'un homme. Son véhicule est localisé à proximité du lac Gagnon, dans la municipalité de Duhamel. La victime a été retrouvée grâce à l'assistance du maître-chien.

Interventions récréotouristiques, avec ou sans l'équipe multidisciplinaire de Saint-Donat :

- Entre mai et septembre, 14 opérations nautiques effectuées sur le territoire, réparties au lac Simon, lac Gagnon, lac Viceroy et lac Grosleau, ainsi que sur la rivière du Lièvre. Au total, environ 110h de patrouille, avec plus de 65 interceptions, 15 constats, 11 expulsions et 5 avertissements.
- En juin, septembre et février, 3 opérations en quad effectuées avec la collaboration de la fédération québécoise des clubs quads (FCCQ) réparties dans les secteurs du Lac-Simon et Duhamel, ainsi qu'à Val-des-Bois et au Parc de la Sépaq. Au total, environ 30h de patrouille réalisée.
- Environ 31h de patrouille en quad et 31h de patrouille en motoneige réalisées, dans les municipalités de Duhamel, Chénéville, Namur, Notre-Dame-de-la-Paix et Lac-Simon.
- Environ 62h de patrouille aux abords de sentiers de VTT réalisées, dans le secteur des municipalités de Duhamel, Lac Simon, Lac-des-Plages et du lac Gagnon.

ACTIVITÉS DIGNES D'INTÉRÊT ET ÉVÉNEMENTS MAJEURS

Voici les activités dignes d'intérêt et les événements majeurs ayant eu lieu au cours de l'année et qui n'ont pas été mentionnés dans les sections précédentes.

- En mai, quelques secteurs ont été touchés par les inondations printanières. Aucune évacuation ou situation particulière n'a eu lieu.
- En septembre, opération d'éradication de plants de cannabis extérieurs réalisée avec la collaboration de la Gendarmerie royale du Canada et du Bureau de la coordination et du soutien opérationnel. Un hélicoptère et 2 quads ont été utilisés pour localiser, puis accéder aux secteurs ciblés. Au final, 4 perquisitions effectuées et 5 arrestations avec le soutien des enquêteurs. Au total, 26 plants et une arme à feu ont été saisis.
- En janvier, arrestation de 2 suspects pour une série d'introduction par effraction et vols touchant les MRC de Papineau, d'Argenteuil et des Laurentides. Des perquisitions ont également eu lieu et ont permis de saisir 2 VTT, une moto et un camion volés. Au final, l'enquête a permis de résoudre plus de 10 dossiers.
- En mars, arrestation d'une suspecte à son domicile pour possession et trafic de stupéfiants. La perquisition effectuée dans la municipalité de Notre-Dame-de-la-Paix a permis de saisir : 2500g de cannabis en vrac, 120g de cocaïne, 200 cigarettes de contrebande, une dizaine de comprimés de méthamphétamine ainsi que de l'argent.

La Sûreté effectue une révision de courtoisie pour ce rapport.