



# RAPPORT ANNUEL D'ACTIVITÉS

POSTE DE LA MRC DE PONTIAC  
DE LA SÛRETÉ DU QUÉBEC

DU 1<sup>ER</sup> AVRIL 2023  
AU 31 MARS 2024



## LISTE DES ABRÉVIATIONS, DES SIGLES ET DES ACRONYMES

---

APPQ	Association des policières et policiers du Québec
ASRP	Approche stratégique en résolution de problèmes
AVVR	Avis de vérification d'un véhicule routier
Bimestre	Période de deux mois consécutifs
BCSO	Bureau de coordination et de soutien opérationnel
CGA	Centre de gestion des appels
CRC	Centre de réponse aux citoyens
CSMRC	Centre de services MRC
CSP	Comité de sécurité publique
DG	Directeur général
DGA	Directeur général adjoint
ÉMIPIC	Équipe mixte d'intervention - Policiers et intervenants communautaires
MRC	Municipalité régionale de comté
NSPP	Normes et standards en police de proximité
OPS	Opération spéciale
PARL	Plan d'activité régional et local
PIMS / PIJ	Programme d'intervention en milieu scolaire / Policier intervenant jeunesse (projet pilote)
PLI-Élus	Plan de lutte contre l'intimidation des élus et des gestionnaires municipaux
RACJ	Régie des alcools, des courses et des jeux
SIGMA	Système informatisé de la gestion des mobiles et des appels
SRAO	Système de répartition des appels par ordinateur
TAQ	Tableau d'activités quotidiennes
TBG	Tableau de bord de gestion

## MOT DU RESPONSABLE DE POSTE

---



C'est avec plaisir que je vous présente le rapport annuel d'activités du poste de la MRC de Pontiac de la Sûreté du Québec pour l'année financière 2023-2024. Conformément à nos engagements ainsi qu'aux priorités déterminées par le CSP, le déploiement de nos actions se poursuit sur l'ensemble du territoire couvert.

Vous retrouverez notamment dans ce rapport, les activités réalisées en lien avec les priorités locales ainsi que les statistiques relatives à la sécurité routière, aux règlements municipaux, aux événements criminels et finalement, celles au traitement des cartes d'appel.

Ce rapport et ses résultats vous permettront d'assurer le suivi de la performance des services de la Sûreté du Québec.

A handwritten signature in blue ink that reads 'Yves Martineau'.

Sergent Yves Martineau, Responsable de poste (I)

Poste MRC de Pontiac

## PRIORITÉS LOCALES<sup>2</sup>

---

Voici les priorités locales identifiées par le CSP pour l'année 2023-2024 et le bilan des activités réalisées.

### Priorité 1 : Intervention en matière de sécurité des réseaux - Circulation sur route et hors-route

DESCRIPTION DES ACTIVITÉS	COMMENTAIRES	NB ACTIVITÉS
Patrouille par secteur municipal ciblé – usagers de la route	De nombreuses patrouilles ont été effectuées tout au long de l'année dans les municipalités de la MRC de Pontiac. Ce chiffre représente le nombre d'activités (présences) dans les municipalités et non pas par secteur ciblé.	693
Patrouille par secteur municipal ciblé – hors route : quadistes, motoneigistes et plaisanciers		26

### Priorité 2 : Interventions en matière criminelle – 1 problématique ciblée (ex. graffitis, introduction par effraction, consommation de drogue, flânage)

DESCRIPTION DES ACTIVITÉS	COMMENTAIRES	NB ACTIVITÉS
Patrouille de surveillance aux endroits ciblés par la municipalité – secteurs villégiature, résidentiel et commercial	Parmi les 693 activités réalisées au cours de l'année, 295 ont été réalisées en soirée (entre 15h00 et 00h00), permettant ainsi une surveillance à des moments propices aux méfaits.	295

---

<sup>2</sup> La Sûreté est actuellement en négociation depuis le 1<sup>er</sup> avril 2022 avec l'Association des policières et policiers provinciaux du Québec (APPQ) relativement au renouvellement du contrat de travail de ses membres. Pendant la durée de ces négociations, le personnel d'encadrement des postes de la Sûreté a mis en place une méthode alternative de collecte d'information des activités policières. Conséquemment et bien que les activités continuent d'être réalisées sur le terrain, il sera difficile de comparer les statistiques antérieures des postes avec celles qui sont et seront collectées et analysées pendant l'application des moyens de sensibilisation par les membres de l'APPQ.

## DEMANDES PONCTUELLES DES ÉLUS ET DES CITOYENS

Voici les demandes ponctuelles des élus et des citoyens qui ont été adressées à la Sûreté au cours de la dernière année.

DESCRIPTION DES DEMANDES (ACTION* V, T, C)	COMMENTAIRES	NB REQUÊTES
Requête en matière de sécurité routière – Vitesse dans la municipalité de Danford Lake	C Plusieurs patrouilles de surveillances effectuées. 10 constats émis.	2
Requête en matière de règlementation municipale – bruit excessif à la municipalité de Rapides-des-Joachims	C Problématique prise en charge par la marraine de la municipalité. Des dossiers opérationnels ont été ouverts et gérés avec la DG de la municipalité.	

### \*LÉGENDE

**(V) En validation** : Requêtes reçues et en période d'évaluation afin de confirmer si elles sont fondées ou non et si elles nécessitent des interventions spécifiques.

**(T) En traitement** : Requêtes validées et fondées pour lesquelles des activités sont effectuées afin de régler la problématique visée (ex. : patrouilles, surveillances, radar, etc.).

**(C) Clos** : Requêtes qui sont résolues à la suite des activités effectuées ou qui sont non fondées.

## PRÉVENTION<sup>3</sup>

Toujours en réponse aux besoins et aux réalités locales, les postes de la Sûreté tiennent des activités de prévention dans l'ensemble des municipalités qu'ils desservent, c'est-à-dire des mesures proactives et non pénales, qui ont pour but spécifique de réduire la criminalité en agissant sur les facteurs qui la déterminent, sur les circonstances et l'environnement dans lesquels sont commis les délits.

La grande majorité des activités de prévention se tiennent au quotidien, dans le cadre des interventions de l'ensemble des patrouilleurs.

Voici les principales activités de prévention réalisées au cours de la dernière année :

### Activités de prévention réalisées au cours de l'année

DESCRIPTION DES ACTIVITÉS	COMMENTAIRES	NB ACTIVITÉS
Sécurité des enfants	<ul style="list-style-type: none"> <li>Présentation aux élèves de cinquième secondaire des écoles Pontiac High School de la municipalité de Shawville et Sieur-de-Coulange de la municipalité de Mansfield-et-Pontefract concernant des éléments de prévention pour une graduation sécuritaire ;</li> <li>Rencontre avec un technicien en éducation spécialisé (TES) pour une activité de prévention à l'école primaire Poupore dans la municipalité de Fort-Coulange.</li> </ul>	3
Violence amoureuse / intrafamiliale	<ul style="list-style-type: none"> <li>Simulation de l'application d'un protocole en lien avec la prévention d'homicide lié à la violence intraconjugale. Partenariat entre différents organismes dont L'EntourElle, AutonHomme Pontiac, le Centre local de services communautaires (CLSC) et la Sûreté du Québec.</li> </ul>	1

<sup>3</sup> La Sûreté est actuellement en négociation depuis le 1<sup>er</sup> avril 2022 avec l'Association des policières et policiers provinciaux du Québec (APPQ) relativement au renouvellement du contrat de travail de ses membres. Pendant la durée de ces négociations, le personnel d'encadrement des postes de la Sûreté a mis en place une méthode alternative de collecte d'information des activités policières. Conséquemment et bien que les activités continuent d'être réalisées sur le terrain, il sera difficile de comparer les statistiques antérieures des postes avec celles qui sont et seront collectées et analysées pendant l'application des moyens de sensibilisation par les membres de l'APPQ.

Cybersécurité	<ul style="list-style-type: none"> <li>• Présentations aux élèves du premier et deuxième cycle des écoles élémentaire Dr. S.E. McDowell de la municipalité de Shawville et St. John's de la municipalité de Campbell's Bay;</li> <li>• Présentations de prévention sur le sexting et ses risques;</li> <li>• Présentation de prévention sur les fraudes.</li> </ul>	8
Alcool et drogues	<ul style="list-style-type: none"> <li>• Présentations Drogue et choix de vie dans les écoles Ste-Anne de la municipalité de l'Île-du-Grand-Calumet, l'école L'Envolée (municipalité de Campbell's Bay), l'école Poupore (municipalité de Fort-Coulonge) et l'école Notre-Dame-du-Sacré-Cœur (municipalité de l'Isle-aux-Allumettes);</li> <li>• Présentation de prévention à une vingtaine d'étudiants de l'école L'Envolée de la municipalité de Campbell's Bay.</li> </ul>	6
Sécurité nautique	<ul style="list-style-type: none"> <li>• Présence à Norway Bay lors de l'ouverture de la plage et activité de sensibilisation en collaboration avec les pompiers et les sauveteurs. Une vingtaine de citoyens ont été sensibilisés.</li> </ul>	1
Intimidation et cyberintimidation	<ul style="list-style-type: none"> <li>• Rencontre avec un élève de l'école secondaire des municipalités de Mansfield-et-Pontefract et Sieur-de-Coulonge, en matière de prévention et d'intimidation;</li> <li>• Présentation du programme CyberSûreté: Mission Sécuri-T à 15 élèves de l'école Ste-Anne de la municipalité de l'Île-du-Grand-Calumet.</li> </ul>	2
Autre activité préventive	<ul style="list-style-type: none"> <li>• Rencontres avec les partenaires de la ressource AutonHomme Pontiac en lien avec les problèmes de violence et les sans-abris.</li> </ul>	2

## POLICE DE PROXIMITÉ<sup>4</sup>

La Sûreté du Québec s'est formellement engagée dans une approche professionnelle de type communautaire. Cette philosophie de travail comprend les cinq grands principes suivants :

- La présence familière;
- La qualité du service aux citoyens;
- Le partenariat avec la population;
- La consultation de la clientèle;
- La résolution de problèmes.

Cette section présente les principales activités réalisées par l'approche de police de proximité.

### Présence familière et parrainage

À la Sûreté du Québec, la présence familière s'exprime par le programme de parrainage des municipalités.

Voici les principales activités de parrainage (qui visent la création de liens privilégiés avec les acteurs clés de la municipalité) ayant pour objectif la capacité d'être proactif dans la résolution de problématiques en matière de sécurité publique. Ces activités sont en lien avec les priorités locales identifiées par le CSP.

DESCRIPTION DES ACTIVITÉS	COMMENTAIRES	NB ACTIVITÉS
Directeurs généraux et élus	Rencontres avec : <ul style="list-style-type: none"><li>• Le directeur général et partenaires de la MRC par les parrains;</li><li>• Les maires et mairesses de certaines municipalités;</li><li>• Le préfète, le directrice générale, le greffier et certains employés de la MRC de Pontiac.</li></ul>	61
Présence aux comités	<ul style="list-style-type: none"><li>• Comité violence de l'organisme AutonHomme Pontiac.</li></ul>	1
Sécurité publique	<ul style="list-style-type: none"><li>• Présentation sur les services de la Sûreté du Québec, les problématiques ainsi que réponses aux questions des citoyens de la municipalité de l'Isle-Aux-Allumettes.</li></ul>	1
Parrainage	<ul style="list-style-type: none"><li>• Rencontres faites auprès des maires, DG et partenaires de la MRC de Pontiac par les parrains.</li></ul>	23
Présence au conseil des maires	<ul style="list-style-type: none"><li>• Présentation des cadets et des programmes de prévention qui seront déployés.</li></ul>	1
Patrouilles à pied	Présence : <ul style="list-style-type: none"><li>• Municipalité de Mansfield-et-Pontefract;</li><li>• Hôpital de la municipalité de Shawville.;</li><li>• Tournoi de hockey mineur et lors de l'halloween à la municipalité de Shawville.</li></ul>	5

<sup>4</sup> La Sûreté est actuellement en négociation depuis le 1<sup>er</sup> avril 2022 avec l'Association des policières et policiers provinciaux du Québec (APPQ) relativement au renouvellement du contrat de travail de ses membres. Pendant la durée de ces négociations, le personnel d'encadrement des postes de la Sûreté a mis en place une méthode alternative de collecte d'information des activités policières. Conséquemment et bien que les activités continuent d'être réalisées sur le terrain, il sera difficile de comparer les statistiques antérieures des postes avec celles qui sont et seront collectées et analysées pendant l'application des moyens de sensibilisation par les membres de l'APPQ.

## Résolution de problèmes

L'approche stratégique en résolution de problèmes (ASRP) permet d'associer des incidents autrement traités un par un, d'en dégager une compréhension globale et de rechercher des solutions durables, le tout en ayant recours aux partenaires et aux ressources des milieux affectés par des problématiques communes.

Voici les incidents traités par l'approche stratégique en résolution de problèmes au cours de la dernière année :

DESCRIPTION ET COMMENTAIRES
Aucune ASRP durant la période.

## Programme de cadets

Le Programme de cadets de la Sûreté existe depuis 2009. Au fil des années, le nombre de cadets, ainsi que le nombre de MRC intéressées à ce programme n'ont cessé d'augmenter. Les coûts liés au programme sont partagés entre la Sûreté et le partenaire municipal impliqué. De plus, depuis 2021, la Sûreté autorise la bonification du Programme de cadets avec l'ajout d'heures bonifiées, et ce, financées entièrement par les partenaires qui en font la demande.

Le Programme de cadets permet d'accentuer la visibilité de l'organisation sur son territoire, de soutenir le modèle de police de proximité et de bonifier l'offre de service en prévention de la criminalité. Il représente donc un service à valeur ajoutée pour plusieurs types de clientèle, soit les citoyens et les MRC/municipalités (visibilité), les cadets (recrutement et développement), les policiers (soutien) et la Sûreté.

Récemment, la raison d'être du Programme de cadets a été précisée, en fonction de trois objectifs mesurables, soit :

- Élargir le nombre d'activités de prévention, de parrainage ou de rapprochement avec les communautés, en période estivale.
- Offrir une expérience de travail au sein d'un milieu policier pour les étudiants aspirants policiers.
- Maintenir le nombre potentiel de candidats-cadets pour le recrutement de policiers de la Sûreté.

Les responsables de poste et les coordonnateurs désignés, de concert avec les élus, participent à la planification des tâches des cadets en considérant l'ensemble des besoins des partenaires et de la clientèle.

Voici les principales activités qui ont été effectués par les cadets au cours de la dernière année.

DESCRIPTION DES ACTIVITÉS	COMMENTAIRES	NB ACTIVITÉS
Surveillance à pied	Présences :	89
Surveillance à vélo	<ul style="list-style-type: none"> <li>• Aux parcs, quais publics et plages de diverses municipalités;</li> <li>• À plusieurs centres-villes, quartier résidentiels et commerciaux de plusieurs municipalités;</li> <li>• Quelques terrains de camping et sites de festival;</li> <li>• Accompagnement du camp de jour de la municipalité de Campbell's Bay pour une randonnée à vélo au cyclo parc Pontiac Pacific Jonction.</li> </ul>	5
Participation à des programmes de prévention et de relations communautaires	Prévention portant sur : <ul style="list-style-type: none"> <li>• Les fraudes; distribution de pamphlets au CLSC de la municipalité de Shawville et au Centre Lintervalle du Pontiac;</li> <li>• La sécurité à vélo; présentation du programme Génivélo et pamphlets donnés au camp de jour de la municipalité de Campbell's Bay;</li> <li>• La consommation et la légalisation de cannabis, plusieurs pamphlets remis à divers commerces, écoles et résidences de la MRC;</li> <li>• La consommation d'alcool et de drogues à des étudiants de 6<sup>ième</sup> année de la MRC;</li> <li>• Les vols et le recel de vélos; Kiosque pour la présentation de la plateforme Garage 529 qui permet de prévenir les vols et le recel de vélos à l'aide de l'enregistrement de ceux-ci, l'apposition d'autocollants et le système d'alerte si vol survient. Tenus à la Maison des jeunes de Pontiac, le camp de jour Le Patro (dans la municipalité de Fort-Coulonge et Mansfield) et autres;</li> <li>• La sécurité nautique aux débarcadères des municipalités de Fort-Coulonge, Norway Bay et Mansfield-et-Pontefract.</li> </ul>	31



Participation à des activités sociales, culturelles, caritatives et des activités sportives	Présence policière lors de divers événements, notamment : <ul style="list-style-type: none"> <li>• Activités de la St-Jean Baptiste et la fête du Canada dans plusieurs municipalités;</li> <li>• Plusieurs présences aux nombreux tournois de baseball;</li> <li>• Festival Country Jamboree, le Car show (municipalité de Rapide-des-Joachins) et chansonniers au Café Downtown;</li> <li>• Village en fête (municipalité de Fort-Coulonge) et la fête des enfants de la municipalité de Bristol et de Claredon;</li> <li>• Les BBQ communautaires de la Maison des jeunes du Pontiac;</li> <li>• Les marchés publics aux municipalités de Norway Bay et de Isle-Aux-Allumettes;</li> <li>• Soirée Drag Queen (Municipalité de Fort-Coulonge).</li> </ul>	33
Rencontres de partenaires	Rencontres : <ul style="list-style-type: none"> <li>• Représentants des municipalités de la MRC de Pontiac;</li> <li>• Membres de l'association Norway Bay;</li> <li>• Membres du service ambulancier de la municipalité de Fort-Coulonge et les membres du service de sécurité incendie des municipalités de Mansfield-et-Pontefract et de Litchfield;</li> <li>• Résidents de la résidence pour personnes âgées Manoir Sacré-Cœur (municipalité de Mansfield-et-Pontefract) et des membres du club d'âge d'or;</li> <li>• Plusieurs CHSLD de la région;</li> <li>• L'organisme AutonHomme Pontiac de la municipalité de Campbell's Bay;</li> <li>• Rencontre avec le Carrefour Jeunesse-emploi ainsi que les intervenants des ressources de la municipalité de Campbell's Bay : Sortir du bois, La Défriche, Place aux jeunes et Aide à l'emploi;</li> <li>• Intervenants de diverses maisons des jeunes de la région ainsi que des représentants des camps de jour Le Patro et Danford Lake .</li> </ul>	39

### Activités communautaires réalisées au cours de l'année

Cette section présente les activités communautaires dans lesquelles les membres du poste se sont impliqués au cours de la dernière année.

DESCRIPTION ET COMMENTAIRES
<ul style="list-style-type: none"> <li>• Présence de patrouilleurs au spectacle du carrousel de la Gendarmerie Royale du Canada (GRC) dans le cadre du 150e anniversaire du village de Bryson;</li> </ul>
<ul style="list-style-type: none"> <li>• Présentation du métier de policier auprès de 20 enfants du CPE Picabou de la municipalité de Campbell's Bay;</li> <li>• Présence de patrouilleurs lors du <i>Groove &amp; Bass Festival</i> (municipalité de Bryson) ;</li> <li>• Participations d'agents à la parade du jour du Canada aux municipalités de Shawville et de Otter Lake.</li> </ul>
<p>Le midi du 25 septembre, la Directrice du Centre de services de la Sûreté a participé au premier défi Va prendre l'air qui consiste d'une compétition amicale entre Ministères et organisme au poste MRC Pontiac à la suite de l'invitation du directeur de poste.</p> 
<p>Distribution de bonbons par les patrouilleurs à l'occasion de l'Halloween dans les municipalités de Fort-Coulonge et Otter Lake.</p>
<p>Visite de poste avec un élève de l'École Dr. Wilbert Keon à la municipalité de L'Isle-aux-Allumettes;</p>

- Participation à la parade de Noël de la municipalité de Mansfield-et-Pontefract;
- Distribution de paniers de Noël aux enfants démunis, en collaboration avec l'organisme Bouffe Pontiac de la municipalité de Campbell's Bay. Le procureur de la couronne, des membres du Centre d'aide aux victimes d'actes criminels (CAVAC) et 11 membres du poste de la MRC de Pontiac ont participé à la distribution.



# STATISTIQUES OPÉRATIONNELLES

---

Cette section est consacrée aux statistiques de :

- Sécurité des réseaux de transport
- Règlements municipaux
- Cartes d'appel
- Criminalité

Les résultats qui vous sont présentés dans cette section vous permettront d'apprécier tout particulièrement la performance de la Sûreté au cours de la dernière année.

Afin de mettre ces données en perspective et d'en analyser l'évolution, vous pouvez également les comparer avec les données des quatre dernières années.

De plus, afin d'en faciliter l'analyse, ces données vous sont présentées à l'aide de deux types de graphiques.

Chacun des graphiques de type « *histogramme* » indique les résultats pour les cinq dernières années. Une ligne trace la moyenne des quatre dernières années.

Ces graphiques permettent aussi de situer les résultats de la dernière année par rapport à la **zone d'écart moyen**. L'écart moyen est calculé à partir de la moyenne des différences entre les données de chacune des années par rapport à la moyenne des quatre dernières années. Visuellement, il s'agit de la zone comprise entre les lignes « écart + » et « écart - ». Les résultats qui s'éloignent de cette zone méritent une attention particulière du CSP.

Des graphiques circulaires, ou de type « *pointe de tarte* », accompagnent également des histogrammes afin d'illustrer plus précisément la répartition des catégories d'événements plus préoccupants.

Notez que les données de cette section concernent l'ensemble du territoire couvert par les effectifs du poste de la MRC de Pontiac. Les résultats pour chacune des municipalités vous sont présentés en annexes.

Un écart aux données présentées dans les rapports annuels précédents peut être attribuable à la modification du statut ou à l'évolution d'un dossier après la production du rapport annuel.

À surveiller : Depuis le mois de juin 2017, certains postes MRC ont été convertis en postes mixtes et gèrent désormais aussi le travail fait sur les autoroutes. Ce changement a pour conséquence d'ajouter les statistiques autoroutières à même celles de la MRC et donc d'affecter possiblement à la hausse les données statistiques (par exemple les constats provinciaux, les collisions, la criminalité et les cartes d'appel). Les données n'étant pas dissociables pour le moment, cette mise en garde sera valide jusqu'à ce qu'une solution soit trouvée.

Statistiques extraites du Tableau de bord le : 2024-05-06

## La sécurité des réseaux de transport

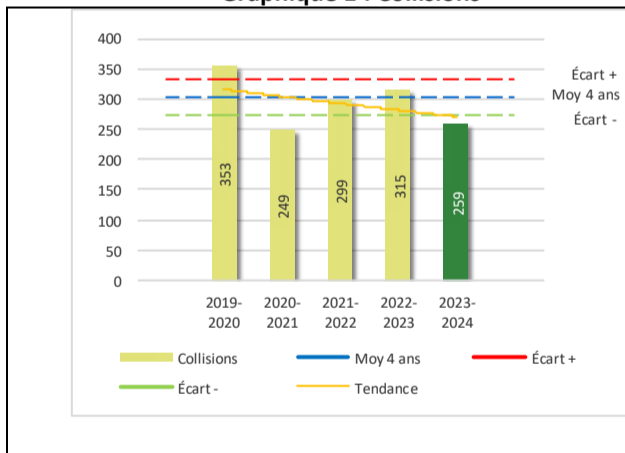
**Tableau 1 Nombre de collisions et d'interventions couvertes sur le territoire au cours des dernières années**

		2019-2020	2020-2021	2021-2022	2022-2023	2023-2024
<b>Collisions</b>						
	Collisions mortelles	5	4	1	0	2
	Collisions avec blessés graves	2	1	1	4	2
	Collisions avec blessés légers	42	38	39	39	43
	Autres collisions avec blessés <sup>1</sup>	4	2	2	1	4
	Collisions matérielles	300	204	256	271	208
	<b>Sous-total :</b>	<b>353</b>	<b>249</b>	<b>299</b>	<b>315</b>	<b>259</b>
<b>Interventions</b>						
	Avertissements nautiques	0	35	19	24	24
	Capacités affaiblies	34	34	38	56	50
	Autres crimes <sup>2</sup>	63	19	24	27	25
	Constats provinciaux	1 202	1 402	1 251	1 175	851
	Constats municipaux	480	355	349	382	275
	AVVR <sup>3</sup>	108	82	99	81	72
	Avertissements	1 168	937	941	697	258
	<b>Sous-total :</b>	<b>3 055</b>	<b>2 864</b>	<b>2 721</b>	<b>2 442</b>	<b>1 555</b>

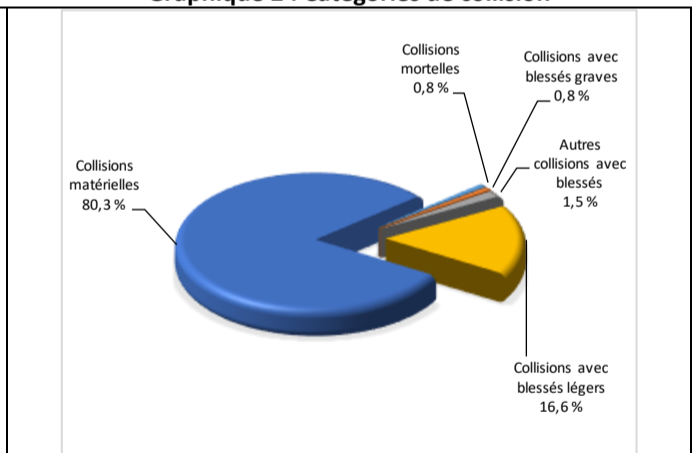
- 1 La catégorie « Autres collisions avec blessés » comprend les cas survenus hors des chemins publics.
- 2 La catégorie « Autres crimes » comprend les cas de conduite dangereuse, de poursuite, de délit de fuite, de conduite de véhicule routier pendant une interdiction (de conduire).
- 3 Avis de vérification d'un véhicule routier.

### Évolution du nombre de collisions au cours des dernières années depuis le 1<sup>er</sup> avril et portrait par catégories de collisions pour l'année courante

**Graphique 1 : Collisions**



**Graphique 2 : Catégories de collision**



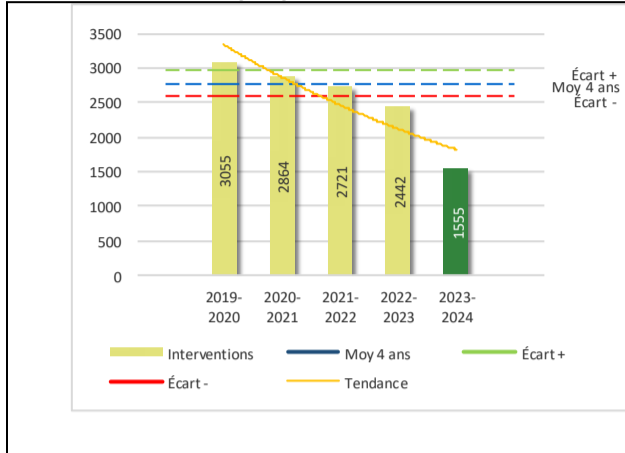
### Collisions

Le graphique 1 permet de constater une tendance à la baisse du bilan routier au cours des cinq dernières années. Le total des collisions de l'année courante, qui est de 259, se situe en dessous de l'écart moyen inférieur. Le bilan des collisions de l'année courante démontre une amélioration significative par rapport aux années antérieures.

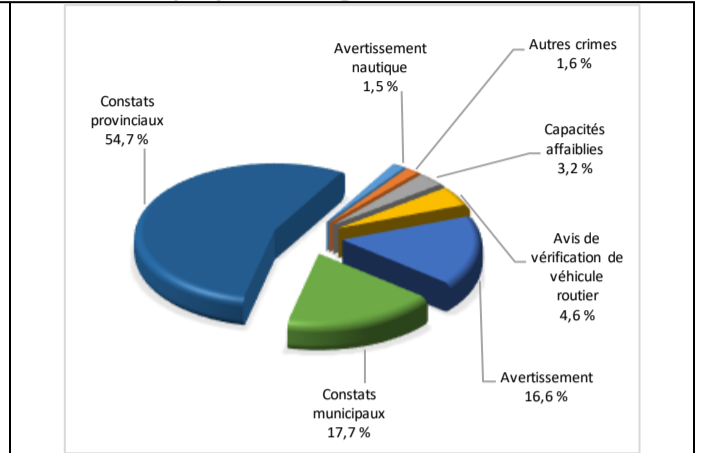
La variation la plus importante se situe au niveau des collisions matérielles qui affichent une baisse de 63 collisions par rapport à l'année précédente. Cette amélioration est en opposition avec la tendance observée pour les quatre années précédentes de ce type de collision.

## Évolution du nombre d'interventions au cours des dernières années et portrait par catégories d'intervention pour l'année courante

**Graphique 3 : Interventions**



**Graphique 4 : Catégories d'intervention**

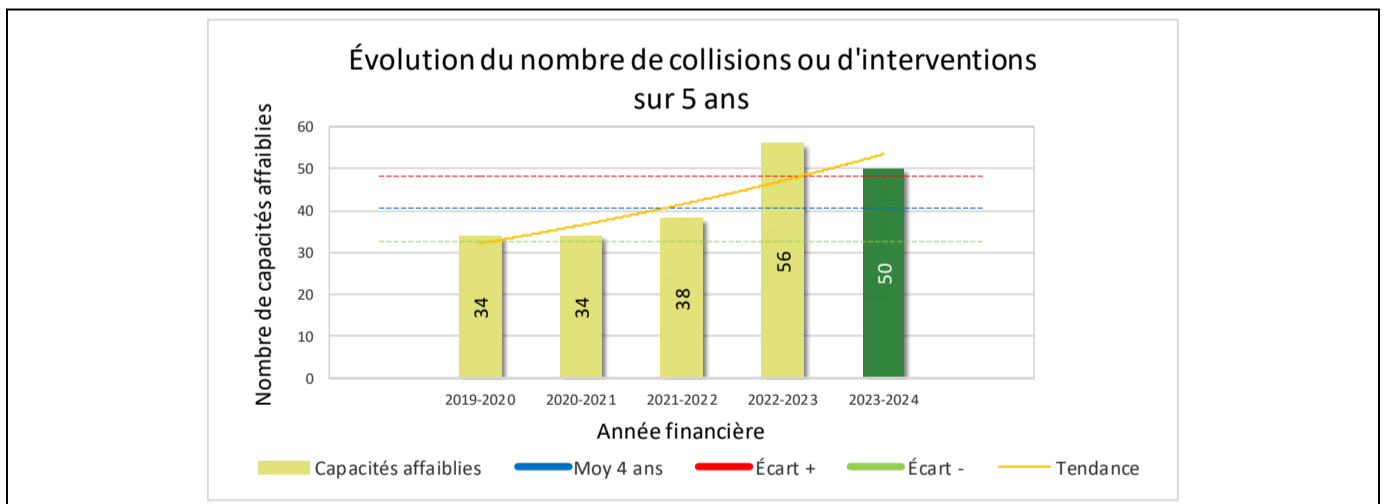


### Interventions

Le graphique 3 présente une diminution du nombre d'interventions réalisées au cours de l'année courante par rapport aux années précédentes. Les résultats de l'année courante se situent en dessous de l'écart inférieur ce qui signifie que les résultats accusent un recul statistiquement significatif rapport au bilan des quatre dernières années de la MRC.

La variation la plus importante se situe au niveau des avertissements qui affichent une diminution de 439 interventions par rapport à l'année précédente.

**Graphique 5 : Capacités affaiblies au cours des dernières années**



Le graphique 5 présente l'évolution des capacités affaiblies. Une diminution de 6 interventions par rapport à l'année dernière est constatée pour l'année en cours.

## Règlements municipaux

**Tableau 2 Nombre de constats émis pour des infractions aux règlements municipaux sur le territoire au cours des dernières années**

Domaine	2019-2020	2020-2021	2021-2022	2022-2023	2023-2024
1) Alarmes <sup>1</sup>	2	1	0	0	0
2) Vente	0	0	0	0	0
3) Circulation <sup>2</sup>	100	42	32	11	18
4) Paix, bon ordre et sécurité publique	121	83	46	58	60
5) Nuisance	28	17	9	4	23
<b>Total :</b>	<b>251</b>	<b>143</b>	<b>87</b>	<b>73</b>	<b>101</b>

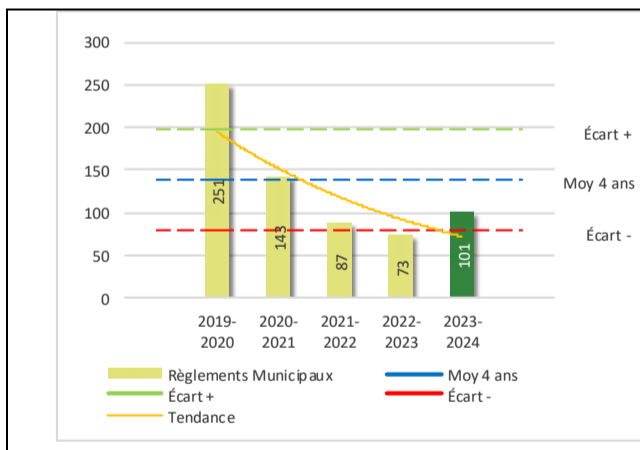
1 Les « Alarmes » du Tableau 2 font référence à des constats municipaux émis en vertu de la réglementation existante suite à des déplacements non fondés; tandis que les « Alarmes » du Tableau 3 sont des alarmes relayées par un central au CGA donnant lieu à un déplacement, mais pas nécessairement à un constat.

2 Types d'infraction de la circulation : endroits interdits, virages en « U », avertissement sonore, crissement des pneus, courses, et autres infractions impliquant des piétons, des animaux, des véhicules lourds, des véhicules d'urgence, etc.

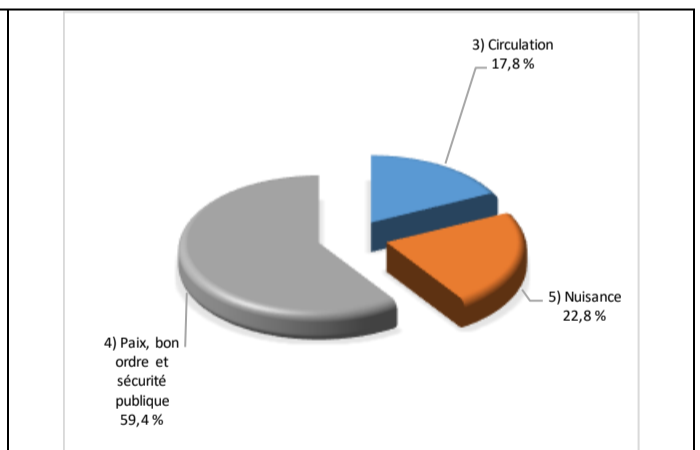
Le nombre de constats émis pour des infractions aux règlements municipaux a connu une augmentation au cours de la dernière année. Les policiers ont émis un total de 101 constats.

## Évolution du nombre de constats émis pour des infractions aux règlements municipaux au cours des dernières années et portrait par catégories d'intervention pour l'année courante

**Graphique 6 : Règlements municipaux**



**Graphique 7 : Catégories d'intervention**



Le graphique 6 démontre que le nombre de constats municipaux émis cette année est inférieur au nombre moyen de constats émis depuis les quatre dernières années.

Les résultats de l'année courante se situent dans la zone d'écart moyen. Les résultats sont statistiquement dans la moyenne par rapport au bilan des quatre dernières années de la MRC.

## Cartes d'appel

Depuis le 1<sup>er</sup> décembre 2021, une nouvelle priorité a été ajoutée, soit la priorité 0. Il est donc possible qu'une baisse du total des cartes d'appel de priorité 1 soit observée.

Les définitions des priorités sont les suivantes :

- **Priorité 0**  
Événement *critique à très haut risque* pour la sécurité des personnes et nécessitant une *intervention policière immédiate*.
- **Priorité 1**  
Événement *à risque* ou nécessitant une *intervention policière rapide*.
- **Priorité 2**  
Événement *sans risque* pour la sécurité des personnes et pour lequel *l'intervention policière est différée, avec déplacement* policier, sur rendez-vous ou après avoir répondu aux événements P0 ou P1 en cours.
- **Priorité 3**  
Événement *sans risque* pour la sécurité des personnes et pour lequel *l'intervention policière est différée, sans déplacement* policier, sur rendez-vous téléphonique avec un membre du Centre de réponse aux citoyens (CRC) ou avec un patrouilleur; ou bien par déplacement du citoyen au poste de la Sûreté.

Ce rapport d'activités étant lié aux ententes de service pour la desserte en MRC, les cartes d'appel issues de communautés autochtones ne sont plus compilées depuis le 1<sup>er</sup> février 2023. Celles-ci font l'objet d'une reddition de compte distincte. Les données antérieures sur les cartes d'appel ont été rétroactivement corrigées pour faciliter la comparaison avec les présentes données.

**Tableau 3 Nombre de cartes d'appel sur le territoire au cours des dernières années**

	2019-2020		2020-2021		2021-2022		2022-2023		2023-2024	
Priorité 0	0		0		165		680		807	
Priorité 1	1 041		1 066		1 088		637		623	
Priorité 2	1 254		1 277		1 364		1 339		1 443	
Priorité 3	301		268		311		379		418	
<b>Total :</b>	<b>2 596</b>		<b>2 611</b>		<b>2 928</b>		<b>3 035</b>		<b>3 291</b>	
<b>Alarmes<sup>1</sup></b>	<b>Nb</b>	<b>%</b>	<b>Nb</b>	<b>%</b>	<b>Nb</b>	<b>%</b>	<b>Nb</b>	<b>%</b>	<b>Nb</b>	<b>%</b>
	147	6%	114	4%	124	4%	142	5%	94	3%

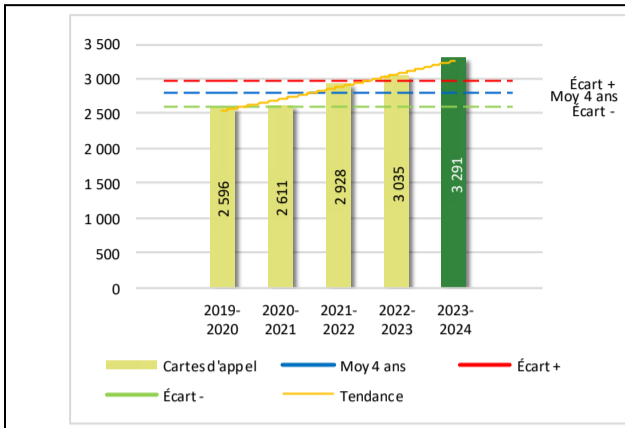
<sup>1</sup> Les « Alarmes » du Tableau 2 font référence à des constats municipaux émis en vertu de la réglementation existante suite à des déplacements non fondés; tandis que les « Alarmes » du Tableau 3 sont des alarmes relayées par un central au CGA donnant lieu à un déplacement, mais pas nécessairement à un constat.

Le tableau 3 des cartes d'appel trace le portrait des données de l'année courante par catégories. Par rapport à l'année précédente, le nombre total de cartes d'appel a augmenté de 256.

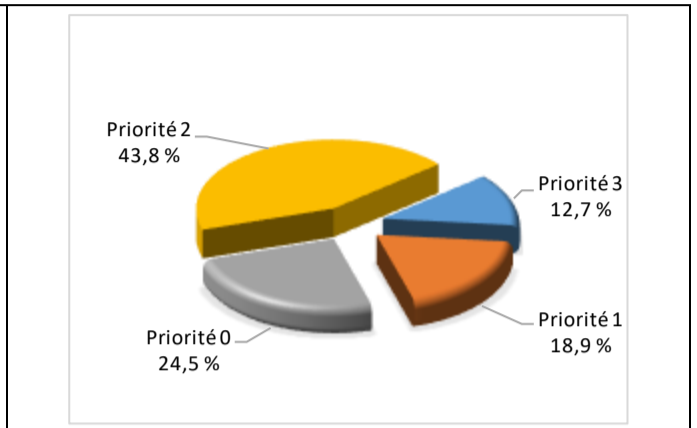
De plus, il est important de souligner le nombre d'appels et de dossiers traités par le *Centre de réponse aux citoyens* (CRC). Le CRC vise à offrir une alternative pour le citoyen qui communique avec la Sûreté via un centre de gestion des appels (CGA) et ce, pour les appels et/ou dossiers ne requérant pas le déplacement d'un policier. Pour l'année 2023 -2024, les policiers assignés au CRC ont répondu à 55 appels et ont ouvert 55 dossiers pour la MRC du Pontiac.

**Évolution du nombre de cartes d'appel au cours des dernières années et portrait par types de priorité de cartes d'appel pour l'année courante**

**Graphique 8 : Nombre de cartes d'appel**



**Graphique 9 : Types de priorité de cartes d'appel**



Le graphique 8 illustre la fluctuation du nombre total de cartes d'appel au cours des cinq dernières années. Nous constatons que le nombre de cartes d'appel enregistré pour cette année se situe au-dessus de la moyenne. Cet écart est au-delà de la zone d'écart moyen.



## La criminalité

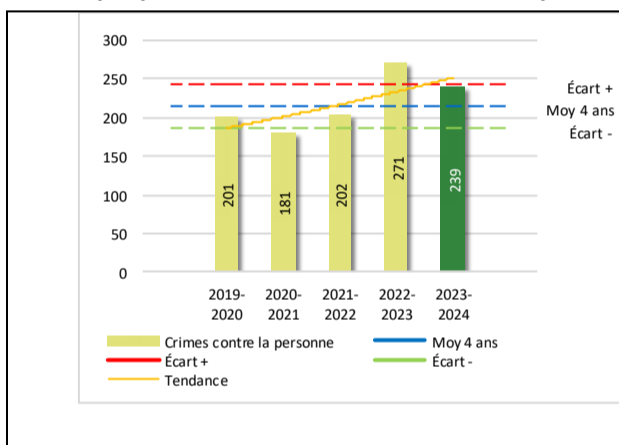
**Tableau 4 Nombre de crimes contre la personne sur le territoire au cours des dernières années**

		2019-2020	2020-2021	2021-2022	2022-2023	2023-2024
<b>1000- Crimes contre la personne<sup>1</sup></b>						
	Infractions entraînant la mort	0	3	0	0	0
	Agressions sexuelles	14	10	19	22	18
	Voies de fait	112	99	119	145	133
	Vols qualifiés	4	2	0	0	0
	Autres crimes contre la personne <sup>2</sup>	71	67	64	104	88
	<b>Crimes contre la personne :</b>	<b>201</b>	<b>181</b>	<b>202</b>	<b>271</b>	<b>239</b>

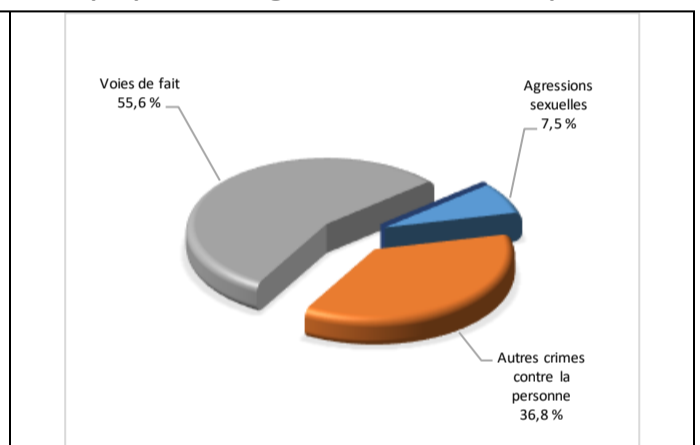
- 1 La section « Crimes contre la personne » présente le nombre de victimes d'actes criminels. Les sections suivantes présentent le nombre de dossiers opérationnels.
- 2 À titre informatif, les « Autres crimes contre la personne » incluent les cas d'enlèvement, de séquestration, d'extorsion, de profération de menaces, d'intimidation, etc.

### Évolution du nombre de crimes contre la personne au cours des dernières années et portrait par catégories de crime contre la personne pour l'année courante

**Graphique 10 : Nombre de crimes contre la personne**



**Graphique 11 : Catégories de crime contre la personne**



Le graphique 10 présente le nombre de crimes contre la personne au cours des cinq dernières années. Nous constatons que la donnée de cette année se situe au-dessus de la moyenne.

Les résultats de l'année courante se situent dans la zone d'écart moyen. Les résultats demeurent statistiquement dans la moyenne par rapport au bilan des quatre dernières années de la MRC.

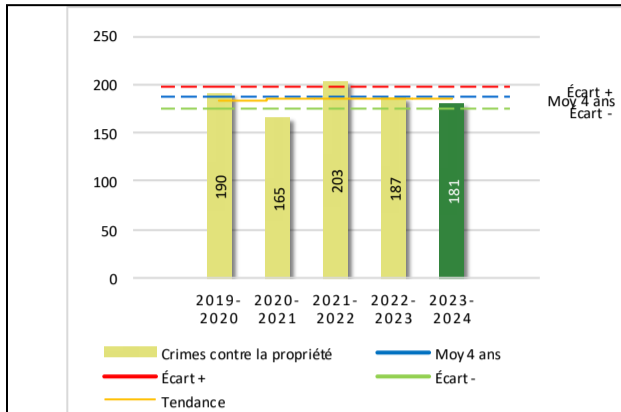
Le graphique 11 spécifie le nombre d'événements pour chacune des catégories des crimes contre la personne. Les voies de fait sont le type de crimes le plus fréquent pour cette année.

**Tableau 5 Nombre de crimes contre la propriété sur le territoire au cours des dernières années**

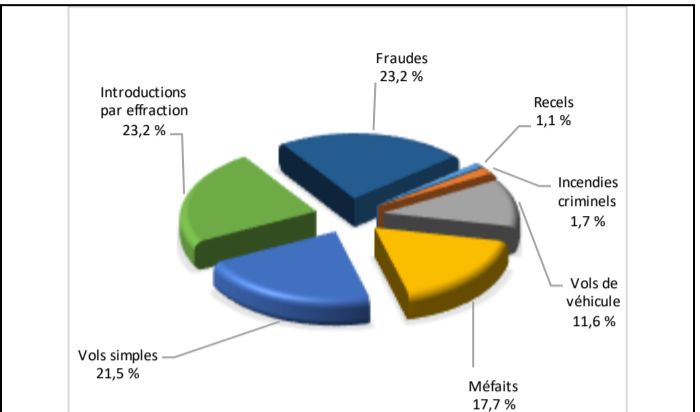
		2019-2020	2020-2021	2021-2022	2022-2023	2023-2024
<b>2000- Crimes contre la propriété</b>						
	Incendies criminels	6	5	10	10	3
	Introductions par effraction	39	38	43	40	42
	Vols simples	50	27	58	35	39
	Vols de véhicule	25	22	12	17	21
	Recels	3	4	2	3	2
	Fraudes	22	21	38	46	42
	Méfais	45	48	40	36	32
	<b>Crimes contre la propriété :</b>	<b>190</b>	<b>165</b>	<b>203</b>	<b>187</b>	<b>181</b>

## Évolution du nombre de crimes contre la propriété au cours des dernières années et portrait par catégories de crime contre la propriété pour l'année courante

Graphique 12 : Nombre de crimes contre la propriété



Graphique 13 : Catégories de crime contre la propriété



Le graphique 12 présente les crimes contre la propriété des cinq dernières années.

Les résultats de l'année courante se situent dans la zone d'écart moyen. Les résultats demeurent statistiquement dans la moyenne par rapport au bilan des quatre dernières années de la MRC.

Le graphique 13 indique le nombre d'événements pour chacune des catégories de crimes contre la propriété. Les introductions par effraction et les fraudes sont le type de crimes le plus fréquent au cours de l'année.

Tableau 6 Autres criminalités et interventions sur le territoire au cours des dernières années

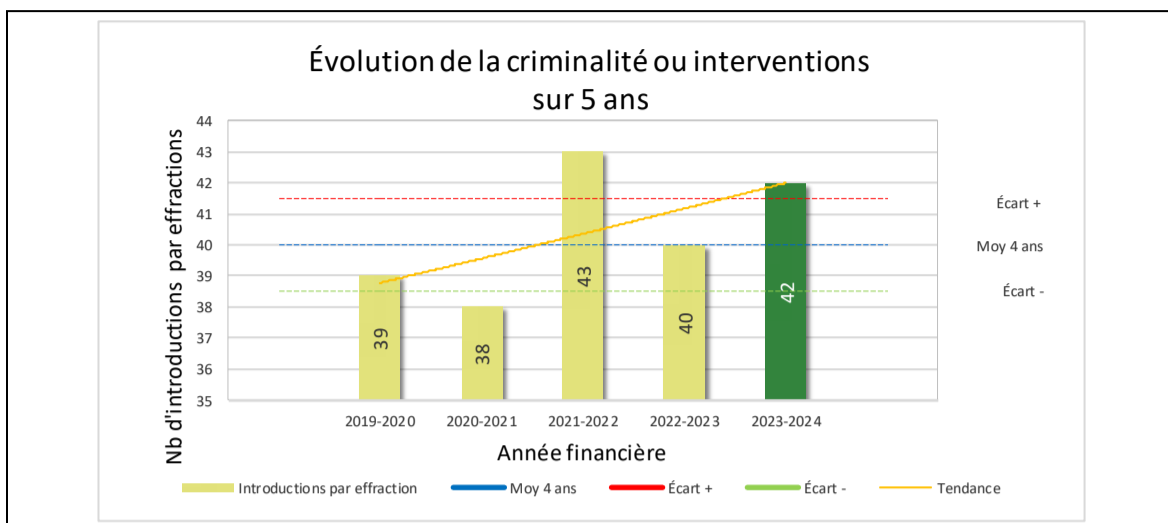
	2019-2020	2020-2021	2021-2022	2022-2023	2023-2024
<b>Autres criminalités</b>					
3000- Autres infractions au Code criminel <sup>1</sup>	59	36	86	86	83
4000 5000 - Loi régl. drogues et stupéfiants	21	18	21	38	56
6000- Infractions aux autres lois fédérales	0	11	0	0	0
7000- Infractions aux lois provinciales	30	20	30	45	69
<b>Autres criminalités :</b>	<b>110</b>	<b>85</b>	<b>137</b>	<b>169</b>	<b>208</b>
<b>Activités policières</b>					
A- Assistances	82	96	102	92	94
B- Permis	2	3	10	13	6
E- Enquêtes	158	159	202	231	241
F- Événements relatifs à la RACJ <sup>2</sup>	8	8	27	51	37
P- Objets perdus ou trouvés	7	6	3	6	9
R- Interventions policières <sup>3</sup>	203	162	310	299	293
V- Véhicules retrouvés ou remisés	16	14	34	56	30
X- Interpellation, observation et autre	45	49	16	17	10
<b>Activités :</b>	<b>521</b>	<b>497</b>	<b>704</b>	<b>765</b>	<b>720</b>
<b>Total criminalité et activités :</b>	<b>1 022</b>	<b>928</b>	<b>1 246</b>	<b>1 392</b>	<b>1 348</b>

1 La catégorie « Autres infractions au Code criminel » comprend différentes infractions telles : utilisation de monnaie contrefaite, avoir troublé la paix, évasion d'une garde légale, action indécente, production et distribution de pornographie juvénile, voyeurisme, leurre au moyen d'un ordinateur, appel téléphonique indécent, menace, incitation publique à la haine, etc.

2 La Régie des alcools, des courses et des jeux.

3 La catégorie « Interventions policières » comprend notamment les cas suivants : plainte de bruit, chicane de famille, service d'ordre, escorte de véhicule, affaire civile, transfert de détenu et de personne en crise, assistance au public, prise d'empreintes digitales, personne en détresse, etc.

**GRAPHIQUE 14 : INTRODUCTIONS PAR EFFRACTION AU COURS DES DERNIÈRES ANNÉES**



Le graphique 14 démontre que le nombre d'introductions par effraction de cette année est légèrement supérieur au nombre moyen de 40 depuis les quatre dernières années.

## INTERVENTIONS EN MILIEU SCOLAIRE / JEUNESSE<sup>5</sup>

Cette section présente les différentes interventions réalisées en milieu scolaire. Elles doivent donc être distinctes des informations insérées dans la section « Prévention » au début du rapport annuel.

Le nombre d'élèves rencontrés dans le tableau suivant est en lien avec les dossiers d'enquête ou de tous types de rencontres.

INTERVENTIONS EN MILIEU SCOLAIRE / JEUNESSE	Année courante
Nombre d'enquêtes relatives au PIMS	47
Nombre d'élèves rencontrés	115
Nombre d'établissements scolaires où une enquête a eu lieu	20
Nombre d'établissements scolaires sur le territoire	14

## INTERVENTIONS PAR DES UNITÉS DE SOUTIEN ET MESURES D'URGENCE

Cette section présente les interventions réalisées sur le territoire de la MRC par des unités de soutien régionales ou de mesures d'urgence au cours de l'année. Voici les détails de ces interventions.

INTERVENTIONS DE LA DIVISION MODULE D'URGENCE (DMU)	
MISSION / TYPE DE SUPPORT	NOMBRE DE MISSIONS/SUPPORTS
Maître-chien	5
Modules d'intervention	5
Nautique	1
Plongée sous-marine	1
<b>TOTAL</b>	<b>12</b>

<sup>5</sup> La Sûreté est actuellement en négociation depuis le 1<sup>er</sup> avril 2022 avec l'Association des policières et policiers provinciaux du Québec (APPQ) relativement au renouvellement du contrat de travail de ses membres. Pendant la durée de ces négociations, le personnel d'encadrement des postes de la Sûreté a mis en place une méthode alternative de collecte d'information des activités policières. Conséquemment et bien que les activités continuent d'être réalisées sur le terrain, il sera difficile de comparer les statistiques antérieures des postes avec celles qui sont et seront collectées et analysées pendant l'application des moyens de sensibilisation par les membres de l'APPQ.

## ACTIVITÉS DIGNES D'INTÉRÊT ET ÉVÉNEMENTS MAJEURS

---

Voici les activités dignes d'intérêt et les événements majeurs ayant eu lieu au cours de l'année et qui n'ont pas été mentionnés dans les sections précédentes.

### **Éradication de Cannabis – Opération Cisaille 2022 Centre de services de Maniwaki (MRC Pontiac – MRC Vallée-de-la-Gatineau – MRC Antoine-Labelle)**

Au mois d'août et septembre 2022, l'opération Éradication a débuté dans le Centre de services de Maniwaki. Plusieurs sites de cultures de cannabis extérieurs ont été visités et perquisitionnés.

À la suite de l'opération, pour la MRC Pontiac, **92 plants ont été éradiqués, 8 sites de production illégale ont été identifiés et 4 arrestations ont été effectuées.**

*Cette opération policière est effectuée dans le cadre du programme ACCES-Cannabis, qui a pour mission de diminuer l'accessibilité du cannabis illicite sur le marché québécois, notamment chez les jeunes et à diminuer la concurrence déloyale des producteurs et trafiquants illégaux faites à La Société québécoise du cannabis (SQDC).*

La Sûreté effectue une révision de courtoisie pour ce rapport.