



RAPPORT ANNUEL D'ACTIVITÉS

POSTE DE LA MRC DE RIMOUSKI-NEIGETTE
DE LA SÛRETÉ DU QUÉBEC

DU 1^{ER} AVRIL 2023
AU 31 MARS 2024



LISTE DES ABRÉVIATIONS, DES SIGLES ET DES ACRONYMES

APPQ	Association des policières et policiers du Québec
ASRP	Approche stratégique en résolution de problèmes
AVVR	Avis de vérification d'un véhicule routier
Bimestre	Période de deux mois consécutifs
BCSO	Bureau de coordination et de soutien opérationnel
CGA	Centre de gestion des appels
CRC	Centre de réponse aux citoyens
CSMRC	Centre de services MRC
CSP	Comité de sécurité publique
DG	Directeur général
DGA	Directeur général adjoint
ÉMIPIC	Équipe mixte d'intervention - Policiers et intervenants communautaires
MRC	Municipalité régionale de comté
NSPP	Normes et standards en police de proximité
OPS	Opération spéciale
PARL	Plan d'activité régional et local
PIMS / PIJ	Programme d'intervention en milieu scolaire / Policier intervenant jeunesse (projet pilote)
PLI-Élus	Plan de lutte contre l'intimidation des élus et des gestionnaires municipaux
RACJ	Régie des alcools, des courses et des jeux
SIGMA	Système informatisé de la gestion des mobiles et des appels
SRAO	Système de répartition des appels par ordinateur
TAQ	Tableau d'activités quotidiennes
TBG	Tableau de bord de gestion

MOT DU RESPONSABLE DE POSTE



C'est avec plaisir que je vous présente le rapport annuel d'activités du poste de la MRC de Rimouski-Neigette de la Sûreté du Québec pour l'année financière 2023-2024. Conformément à nos engagements ainsi qu'aux priorités déterminées par le CSP, le déploiement de nos actions se poursuit sur l'ensemble du territoire couvert.

Vous retrouverez notamment dans ce rapport, les activités réalisées en lien avec les priorités locales ainsi que les statistiques relatives à la sécurité routière, aux règlements municipaux, aux événements criminels et finalement, celles au traitement des cartes d'appel.

Ce rapport et ses résultats vous permettront d'assurer le suivi de la performance des services de la Sûreté du Québec.

A handwritten signature in grey ink that reads "Steeve Bouillon".

Steeve Bouillon, lieutenant
Responsable de poste

RAPPORT ANNUEL D'ACTIVITÉS

PRIORITÉS LOCALES²

Voici les priorités locales identifiées par le CSP pour l'année 2023-2024 et le bilan des activités réalisées.

Priorité 1 : Respect du Code de la sécurité routière sur les réseaux municipaux

DESCRIPTION DES ACTIVITÉS	COMMENTAIRES	NB ACTIVITÉS
Interventions en sécurité routière	<p>Présence de véhicules patrouilles et du policier motard sur tous les réseaux municipaux.</p> <p>Au quotidien, des opérations de contrôle de la vitesse ont eu lieu sur le territoire.</p> <p>Opération conjointe réalisée avec le Contrôle routier Québec (CRQ) pour le contrôle des capacités de conduite affaiblies. Présence de l'agente évaluateur en reconnaissance de drogue (AERD). Dix véhicules lourds interceptés.</p> <p>Opération nationale en sécurité routière réalisée conjointement avec le CRQ.</p> <p>Optimisation des ressources policières et des opérations en sécurité routière durant les longs congés de Pâques, de la journée nationale des Patriotes, de la Fête nationale du Québec, de la fête du Canada, des vacances de la construction et de la fête du Travail, de l'Action de grâce et durant la période des fêtes.</p> <p>Présence accrue aux abords des écoles à la rentrée scolaire.</p>	<p>3 459 interventions (Tableau 1)</p> <p>2 551 constats (Tableau 1)</p>

Priorité 2 : Application du Code de la sécurité routière en lien avec la mobilité active

DESCRIPTION DES ACTIVITÉS	COMMENTAIRES	NB ACTIVITÉS
Interventions en lien avec la sécurité de la mobilité active (cyclistes, piétons, fauteuils adaptés, etc.)	<p>Des activités ont été réalisées afin de sensibiliser les usagers aux respects du <i>Code de la sécurité routière</i>.</p> <p>Programme « Troque ton ticket » : Offre à une personne prise en défaut à pied ou à vélo de prendre part à une séance d'éducation et de sensibilisation en échange de sa contravention.</p>	n.a. ²

Priorité 3 : La lutte aux stupéfiants

DESCRIPTION DES ACTIVITÉS	COMMENTAIRES	NB ACTIVITÉS
Interventions en matière de stupéfiants	<p>Les policiers ont réalisé 59 interventions visant à contrer la possession et le trafic de stupéfiants de même que la culture de cannabis.</p> <ul style="list-style-type: none">✓ 43 interventions pour possession;✓ 12 interventions pour trafic;✓ 4 interventions pour distribution;✓ 2 perquisitions en matière de stupéfiants réalisées. <p>171 plants de cannabis éradiqués dans le cadre de l'opération Cisaille.</p>	59 ²

² La Sûreté est actuellement en négociation depuis le 1^{er} avril 2022 avec l'Association des policières et policiers provinciaux du Québec (APPQ) relativement au renouvellement du contrat de travail de ses membres. Pendant la durée de ces négociations, le personnel d'encadrement des postes de la Sûreté a mis en place une méthode alternative de collecte d'information des activités policières. Conséquemment et bien que les activités continuent d'être réalisées sur le terrain, il sera difficile de comparer les statistiques antérieures des postes avec celles qui sont et seront collectées et analysées pendant l'application des moyens de sensibilisation par les membres de l'APPQ.

DEMANDES PONCTUELLES DES ÉLUS ET DES CITOYENS

Voici les demandes ponctuelles des élus et des citoyens qui ont été adressées à la Sûreté au cours de la dernière année.

DESCRIPTION DES DEMANDES (ACTION* V, T, C)		COMMENTAIRES	NB REQUÊTES
Rue Sainte-Cécile, Rimouski, secteur Le Bic	C	Requêtes en sécurité routière	7 interventions 1 constat
2 ^e Rang Est, Paroisse Saint-Fabien	C		7 interventions
Boulevard Sainte-Anne, Rimouski, secteur Pointe-au-Père	C		11 interventions 2 constats
Route 232, Paroisse La Trinité-des-Monts	C		6 interventions 4 constats
Intersection Léonidas / Moreault, Rimouski, secteur Sainte-Agnès	C		3 interventions 1 constat
2 ^e Rue / rue Corneau, Rimouski, secteur Sainte-Agnès	C		4 interventions 1 constat
Chemin Des Prés, Rimouski, secteur Sainte-Blandine	C		3 interventions 11 constats
3 ^e Rang, Rimouski, secteur Le Bic	C		1 intervention
Rue de la Gare, Paroisse Saint-Anaclet-de-Lessard	C		4 interventions 2 constats
Halles St-Germain, Rimouski, secteur St-Germain	C		2 interventions
Chemin du Sommet Est entre la Montée Industrielle et les limites de la Paroisse Saint- Anaclet-de-Lessard	T		4 interventions 11 constats 2 avertissements
La Pulpe, Rimouski, secteur Sainte-Odile	C	Règlements municipaux	15 constats
Rue St-Germain Est, Rimouski, secteur Saint- Germain	C		2 interventions
22 Lévesque, Rimouski, secteur Sainte- Blandine	C		1 intervention
Près de l'école et de l'hôtel de ville, Paroisse Saint-Narcisse-de- Rimouski	C	Infraction criminelle	1 intervention

*LÉGENDE

(V) En validation : Requêtes reçues et en période d'évaluation afin de confirmer si elles sont fondées ou non et si elles nécessitent des interventions spécifiques.

(T) En traitement : Requêtes validées et fondées pour lesquelles des activités sont effectuées afin de régler la problématique visée (ex. : patrouilles, surveillances, radar, etc.).

(C) Clos : Requêtes qui sont résolues à la suite des activités effectuées ou qui sont non fondées.

PRÉVENTION³

Toujours en réponse aux besoins et aux réalités locales, les postes de la Sûreté tiennent des activités de prévention dans l'ensemble des municipalités qu'ils desservent, c'est-à-dire des mesures proactives et non pénales, qui ont pour but spécifique de réduire la criminalité en agissant sur les facteurs qui la déterminent, sur les circonstances et l'environnement dans lesquels sont commis les délits.

La grande majorité des activités de prévention se tiennent au quotidien, dans le cadre des interventions de l'ensemble des patrouilleurs.

Voici les principales activités de prévention réalisées au cours de la dernière année :

Activités de prévention réalisées au cours de l'année

DESCRIPTION DES ACTIVITÉS	COMMENTAIRES	NB ACTIVITÉS
Aîné-Avisé - Prévention	<p>Participations (7) au Comité d'action contre la maltraitance envers les personnes âgées (CAMPA).</p> <p>Conférence sur les différents types de fraudes donnée aux aînés :</p> <ul style="list-style-type: none"> ✓ De la Paroisse La Trinité-des-Monts ; ✓ De la Ville de Rimouski (6); ✓ De la Paroisse Saint-Anaclet-de-Lessard; ✓ Des Chevaliers de Colomb Rimouski; ✓ De l'Association féministe d'éducation et d'action sociale (AFEAS) Rimouski; ✓ Retraités du Centre de services scolaire des Phares; ✓ Du Club 50 ans et plus de Pointe-au-Père; ✓ Retraités de l'Université du Québec à Rimouski. <p>Rencontre d'étudiants du secondaire pour les sensibiliser à la bienveillance auprès des personnes âgées.</p> <p>Rencontres (3) : Collectif « Vieillir ensemble ».</p> <p>Dans le cadre de la Journée mondiale contre la maltraitance envers les aînés, tenue d'un kiosque au carrefour Rimouski.</p> <p>Dans le cadre de la journée des aînés, tenue d'un kiosque sur la maltraitance et les fraudes au centre des Congrès de Rimouski.</p> <p>Rencontre : Table de concertation régionale en matière de maltraitance envers les aînés.</p>	27
Sécurité routière et récréotouristique - Prévention	Présence à la fête familiale Fami-Fête – Vérification de sièges d'auto.	7

³ La Sûreté est actuellement en négociation depuis le 1^{er} avril 2022 avec l'Association des policières et policiers provinciaux du Québec (APPQ) relativement au renouvellement du contrat de travail de ses membres. Pendant la durée de ces négociations, le personnel d'encadrement des postes de la Sûreté a mis en place une méthode alternative de collecte d'information des activités policières. Conséquemment et bien que les activités continuent d'être réalisées sur le terrain, il sera difficile de comparer les statistiques antérieures des postes avec celles qui sont et seront collectées et analysées pendant l'application des moyens de sensibilisation par les membres de l'APPQ.

RAPPORT ANNUEL D'ACTIVITÉS

	<p>Présentation du projet IMPACT aux finissants de 5^e secondaire de la polyvalente Paul-Hubert.</p> <p>Présence et escorte au défilé du bal des finissants des étudiants de 5^e secondaire.</p> <p>Activité de burinage de vélos en collaboration avec l'organisme Aux Trois Mats Rimouski.</p> <p>Présence aux abords de l'école l'Aquarelle visant à récompenser les bons comportements en sécurité routière des parents qui viennent chercher les enfants. Remise de billets pour le match d'ouverture du Club de hockey L'Océanic.</p> <p>Sensibilisation aux abords de l'école Sainte-Odile.</p> <p>Présence dans les rues de la Ville de Rimouski pour la soirée de l'Halloween.</p>	
Exploitation sexuelle - Prévention	Rencontres (2) : Table de concertation « Exploitation sexuelle ».	2
Violence conjugale - Prévention	<p>Rencontres (2) : Table « Carrefour sécurité en violence conjugale ».</p> <p>Rencontres (4) : Table de concertation en matière de violence conjugale et d'agression sexuelle.</p> <p>Rencontres (2) des intervenantes de La Débrouille.</p> <p>Participation avec La Débrouille à la journée « Violence partenaire intime ». Information et distribution de « tracks » dans la rue St-Germain.</p> <p>En partenariat avec La Débrouille, rencontre de sensibilisation auprès des étudiants du CÉGEP en travail social.</p>	10
Fraude - Prévention	<p>Conférences sur les différents types de fraudes présentées à /au / aux :</p> <ul style="list-style-type: none"> ✓ Filles d'Isabelle; ✓ Centre-Femme; ✓ Population de Rimouski (3); <p>Cercle des fermières Pointe-au-Père.</p>	6
Santé mentale - Prévention	Présences (2) : Table de concertation santé mentale et suicide.	2
Mobilité active – Prévention	<p>En collaboration avec le comité « Mobilité active » Conférence de presse - rappel du programme « Troque ton ticket ».</p> <p>Kiosque de promotion de la plateforme Garage 529, qui permet d'enregistrer sa bicyclette et de mobiliser la communauté en cas de perte ou de vol, y inscrire son vélo augmente alors les chances de le retrouver.</p> <p>Rencontre du comité de suivi « Plan de mobilité active ».</p>	3
Criminalité - Prévention	<p>Présence à la formation sur les droits de la personne organisée par la Chambre de commerce de Rimouski.</p> <p>Rencontre avec l'organisme Accueil et intégration Bas-Saint-Laurent – Conseils donnés en lien avec la problématique des femmes exploitées au travail.</p>	2

RAPPORT ANNUEL D'ACTIVITÉS

Cybercriminalité - Prévention	Conférences (3) de sensibilisation à la cybercriminalité données aux étudiants de l'école Langevin. Rencontres (2) de sensibilisation des nouveaux arrivants à l'école Paul-Hubert.	5
Alcool et drogue – Prévention	Présences (3) à la Table de concertation sur les dépendances.	3
Itinérance – Prévention	Présences (5) à la Table de concertation « Itinérance Est ». Rencontres (6) : Cellule de gestion et d'encadrement « Itinérance »	11

POLICE DE PROXIMITÉ⁴

La Sûreté du Québec s'est formellement engagée dans une approche professionnelle de type communautaire. Cette philosophie de travail comprend les cinq grands principes suivants :

- La présence familière;
- La qualité du service aux citoyens;
- Le partenariat avec la population;
- La consultation de la clientèle;
- La résolution de problèmes.

Cette section présente les principales activités réalisées par l'approche de police de proximité.

Présence familière et parrainage

À la Sûreté du Québec, la présence familière s'exprime par le programme de parrainage des municipalités.

Voici les principales activités de parrainage (qui visent la création de liens privilégiés avec les acteurs clés de la municipalité) ayant pour objectif la capacité d'être proactif dans la résolution de problématiques en matière de sécurité publique. Ces activités sont en lien avec les priorités locales identifiées par le CSP.

DESCRIPTION DES ACTIVITÉS	COMMENTAIRES	NB ACTIVITÉS
Rencontres, communications et échanges avec les acteurs clés.	Suivi des priorités et besoins auprès des municipalités. Rencontres et contacts réguliers réalisés par les parrains, par la coordonnatrice locale en police communautaire et par le responsable du poste.	n.a ⁴

Résolution de problèmes

L'approche stratégique en résolution de problèmes (ASRP) permet d'associer des incidents autrement traités un par un, d'en dégager une compréhension globale et de rechercher des solutions durables, le tout en ayant recours aux partenaires et aux ressources des milieux affectés par des problématiques communes.

DESCRIPTION ET COMMENTAIRES
Aucune problématique n'a nécessité la mise en place de l'approche stratégique en résolution de problèmes.

⁴ La Sûreté est actuellement en négociation depuis le 1^{er} avril 2022 avec l'Association des policières et policiers provinciaux du Québec (APPQ) relativement au renouvellement du contrat de travail de ses membres. Pendant la durée de ces négociations, le personnel d'encadrement des postes de la Sûreté a mis en place une méthode alternative de collecte d'information des activités policières. Conséquemment et bien que les activités continuent d'être réalisées sur le terrain, il sera difficile de comparer les statistiques antérieures des postes avec celles qui sont et seront collectées et analysées pendant l'application des moyens de sensibilisation par les membres de l'APPQ.

RAPPORT ANNUEL D'ACTIVITÉS

Programme de cadets

Le Programme de cadets de la Sûreté existe depuis 2009. Au fil des années, le nombre de cadets, ainsi que le nombre de MRC intéressées à ce programme n'ont cessé d'augmenter. Les coûts liés au programme sont partagés entre la Sûreté et le partenaire municipal impliqué. De plus, depuis 2021, la Sûreté autorise la bonification du Programme de cadets avec l'ajout d'heures bonifiées, et ce, financées entièrement par les partenaires qui en font la demande.

À cet effet, la Ville de Rimouski se prévaut des services de cadets depuis 2012. L'été dernier, 2 cadets sont venus bonifier l'offre de la Sûreté du Québec sur notre territoire.

Le Programme de cadets permet d'accentuer la visibilité de l'organisation sur son territoire, de soutenir le modèle de police de proximité et de bonifier l'offre de service en prévention de la criminalité. Il représente donc un service à valeur ajoutée pour plusieurs types de clientèle, soit les citoyens et les MRC/municipalités (visibilité), les cadets (recrutement et développement), les policiers (soutien) et la Sûreté.

Récemment, la raison d'être du Programme de cadets a été précisée, en fonction de trois objectifs mesurables, soit :

- Élargir le nombre d'activités de prévention, de parrainage ou de rapprochement avec les communautés, en période estivale.
- Offrir une expérience de travail au sein d'un milieu policier pour les étudiants aspirants policiers.
- Maintenir le nombre potentiel de candidats-cadets pour le recrutement de policiers de la Sûreté.

Les responsables de poste et les coordonnateurs désignés, de concert avec les élus, participent à la planification des tâches des cadets en considérant l'ensemble des besoins des partenaires et de la clientèle.

Voici les principales activités qui ont été effectuées par les cadets au cours de la dernière année.

DESCRIPTION DES ACTIVITÉS

La majorité des activités des cadets a consisté en activités de surveillance et de la visibilité à pied et à vélo dans ville de Rimouski. S'ajoutent plus spécifiquement aux rencontres et échanges avec la population et les partenaires et aux activités de prévention, de sensibilisation et de relations communautaires dans les parcs, cours d'école et aux abords, camps de jour, camping, plages et quais, les activités suivantes :

- ✓ Tournée de l'ensemble des camps de jour de la ville de Rimouski. Visite de 14 camps et près de 900 jeunes rencontrés.
- ✓ Plusieurs ateliers de prévention ont été donnés dans les camps de jour (les inconnus, Sécurité internet, etc.).
- ✓ Présences sur les sites des 57^{es} Jeux du Québec.
- ✓ Relais à vélo Aldo Deschênes.
- ✓ Kiosque lors du Réanima-don réalisé au profit de la Fondation Santé Rimouski et de la 57^e Finale des Jeux du Québec.
- ✓ Présence à plusieurs activités dont : Relais pour la vie, la collecte de sang d'Héma-Québec, Les Grandes Fêtes TELUS et les Terrasses Urbaines COGECO.

RAPPORT ANNUEL D'ACTIVITÉS

Activités communautaires réalisées au cours de l'année

Cette section présente les activités communautaires dans lesquelles les membres du poste se sont impliqués au cours de la dernière année.

DESCRIPTION ET COMMENTAIRES
Déjeuner des agents de la paix.
Marchethon de la dignité au profit de la Maison de fin de vie Marie-Élisabeth.
Présence à la fête familiale « Fami-Fête » de la ville de Rimouski.
Collecte de sang d'Héma-Québec parrainée par le poste de la MRC de Rimouski-Neigette. Durant 3 jours, présence de policiers et de cadets.
Présences quotidiennes en journée et en soirée aux Terrasses Urbaines COGECO.
Présences à l'Expo Agricole de Rimouski.
Présences aux Grandes Fêtes TELUS.
Café-discussion « Contrer la fraude chez les aînés », animé par la coordonnatrice locale en police communautaire.
Implication dans l'Opération Nez rouge.
Dans le cadre de la journée de la femme, présentation au CÉGEP du métier policier en tant que femme.

STATISTIQUES OPÉRATIONNELLES

Cette section est consacrée aux statistiques de :

- Sécurité des réseaux de transport
- Règlements municipaux
- Cartes d'appel
- Criminalité

Les résultats qui vous sont présentés dans cette section vous permettront d'apprécier tout particulièrement la performance de la Sûreté au cours de la dernière année.

Afin de mettre ces données en perspective et d'en analyser l'évolution, vous pouvez également les comparer avec les données des quatre dernières années.

De plus, afin d'en faciliter l'analyse, ces données vous sont présentées à l'aide de deux types de graphiques.

Chacun des graphiques de type « *histogramme* » indique les résultats pour les cinq dernières années. Une ligne trace la moyenne des quatre dernières années.

Ces graphiques permettent aussi de situer les résultats de la dernière année par rapport à la **zone d'écart moyen**. L'écart moyen est calculé à partir de la moyenne des différences entre les données de chacune des années par rapport à la moyenne des quatre dernières années. Visuellement, il s'agit de la zone comprise entre les lignes « écart + » et « écart - ». Les résultats qui s'éloignent de cette zone méritent une attention particulière du CSP.

Des graphiques circulaires, ou de type « *pointe de tarte* », accompagnent également des histogrammes afin d'illustrer plus précisément la répartition des catégories d'événements plus préoccupants.

Notez que les données de cette section concernent l'ensemble du territoire couvert par les effectifs du poste de la MRC de Rimouski-Neigette. Les résultats pour chacune des municipalités vous sont présentés en annexes.

Un écart aux données présentées dans les rapports annuels précédents peut être attribuable à la modification du statut ou à l'évolution d'un dossier après la production du rapport annuel.

À surveiller : Depuis le mois de juin 2017, certains postes MRC ont été convertis en postes mixtes et gèrent désormais aussi le travail fait sur les autoroutes. Ce changement a pour conséquence d'ajouter les statistiques autoroutières à même celles de la MRC et donc d'affecter possiblement à la hausse les données statistiques (par exemple les constats provinciaux, les collisions, la criminalité et les cartes d'appel). Les données n'étant pas dissociables pour le moment, cette mise en garde sera valide jusqu'à ce qu'une solution soit trouvée.

Statistiques extraites du Tableau de bord le : 2024-05-06

RAPPORT ANNUEL D'ACTIVITÉS

La sécurité des réseaux de transport

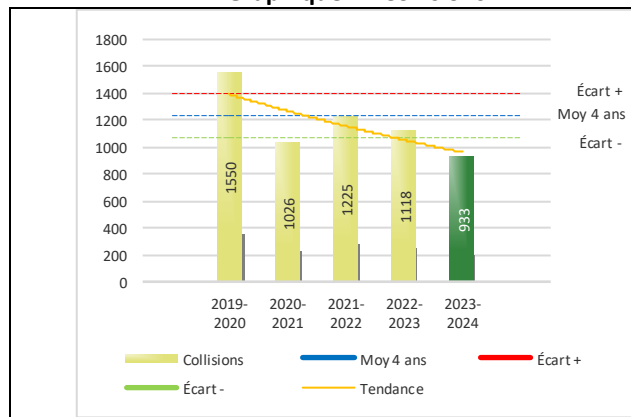
Tableau 1 Nombre de collisions et d'interventions couvertes sur le territoire au cours des dernières années

		2019-2020	2020-2021	2021-2022	2022-2023	2023-2024
Collisions						
	Collisions mortelles	7	3	4	6	3
	Collisions avec blessés graves	4	6	9	7	5
	Collisions avec blessés légers	242	183	223	195	148
	Autres collisions avec blessés ¹	7	6	6	12	7
	Collisions matérielles	1 290	828	983	898	770
	Sous-total :	1 550	1 026	1 225	1 118	933
Interventions						
	Avertissements nautiques	0	0	0	0	0
	Capacités affaiblies	102	62	65	84	75
	Autres crimes ²	333	151	170	149	148
	Constats provinciaux	785	805	823	781	788
	Constats municipaux	3 483	2 326	1 521	1 583	1 763
	AVVR ³	125	109	73	58	66
	Avertissements	1 028	813	613	460	619
	Sous-total :	5 856	4 266	3 265	3 115	3 459

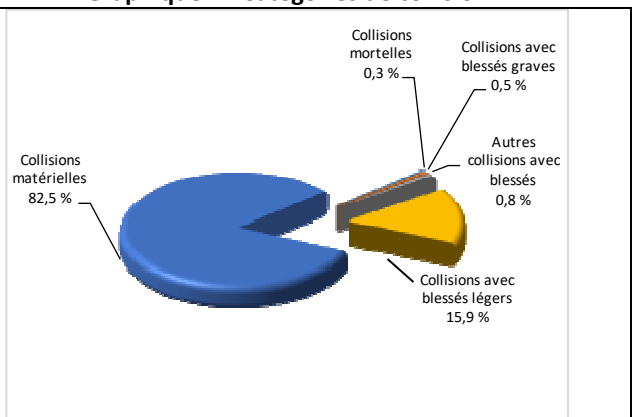
- 1 La catégorie « Autres collisions avec blessés » comprend les cas survenus hors des chemins publics.
- 2 La catégorie « Autres crimes » comprend les cas de conduite dangereuse, de poursuite, de délit de fuite, de conduite de véhicule routier pendant une interdiction (de conduire).
- 3 Avis de vérification d'un véhicule routier.

Évolution du nombre de collisions au cours des dernières années depuis le 1^{er} avril et portrait par catégories de collisions pour l'année courante

Graphique 1 : Collisions



Graphique 2 : Catégories de collision



Collisions

On dénote une diminution des collisions pour l'exercice 2023-2024. Le graphique 1 permet de constater une tendance à la baisse du bilan routier au cours des cinq dernières années. Avec 933 collisions, le bilan de l'année courante démontre une amélioration significative de 24% par rapport aux années antérieures.

En comparaison avec les années antérieures, les collisions avec blessés légers ont diminué de 30%. Notons aussi les variations au niveau des collisions avec blessés graves et des collisions matérielles qui affichent toutes deux une diminution de 23% par rapport à la moyenne des quatre années précédentes.

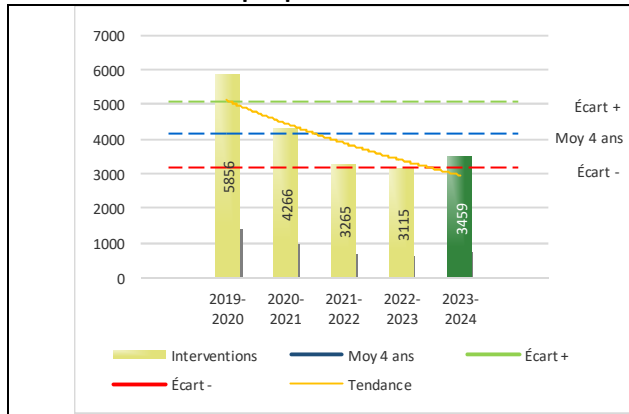
Le graphique 2 illustre les collisions en pourcentage de l'exercice 2023-2024 qui nous permet de constater que les collisions matérielles sont les plus fréquentes.

Des 3 collisions mortelles de l'exercice courant, une est survenue sur l'autoroute 20, une sur la route 132 et une dans la Paroisse Saint-Anaclet-de-Lessard.

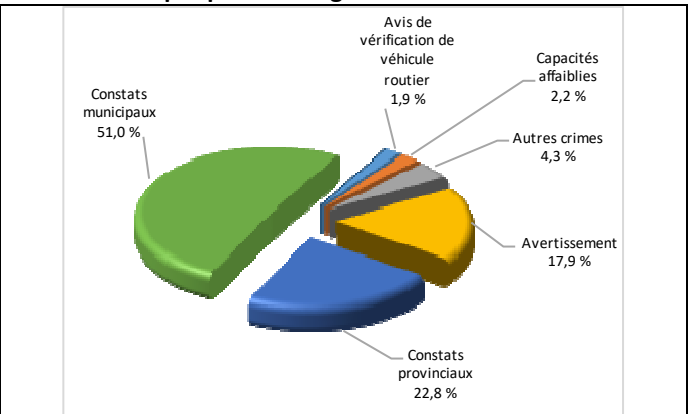
RAPPORT ANNUEL D'ACTIVITÉS

Évolution du nombre d'interventions au cours des dernières années et portrait par catégories d'intervention pour l'année courante

Graphique 3 : Interventions



Graphique 4 : Catégories d'intervention



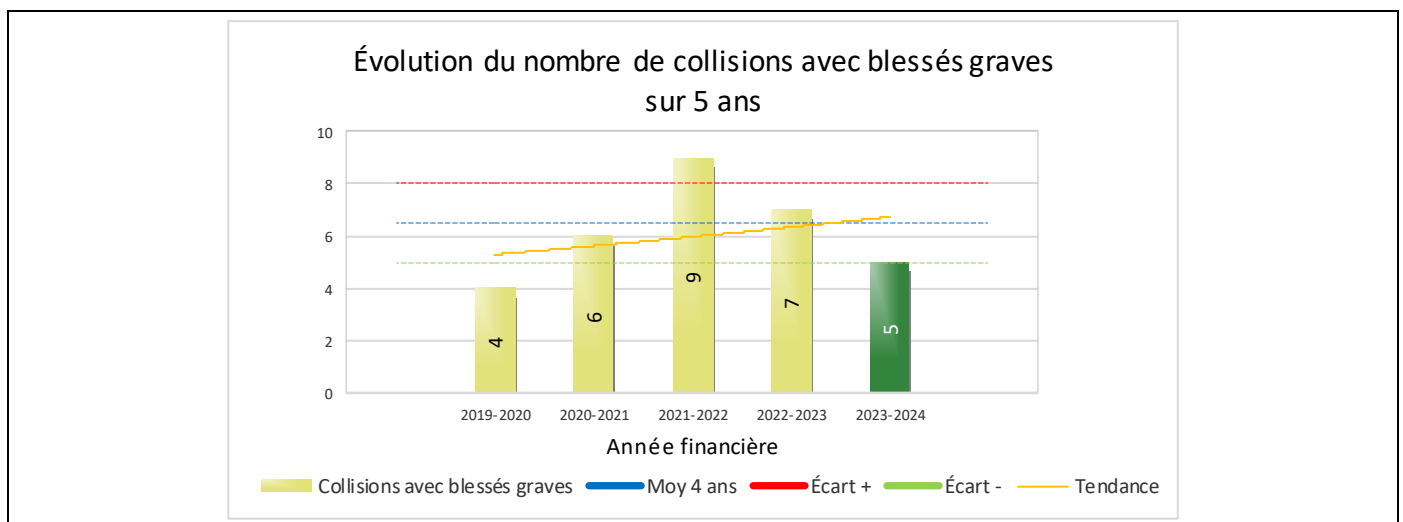
Interventions

Le graphique 3 présente une diminution du nombre d'interventions réalisées au cours de l'année courante par rapport aux années précédentes. Les résultats se situent au-dessus de l'écart inférieur et présentent une diminution de 16% par rapport au bilan des quatre dernières années de la MRC. On dénote cependant pour l'année courante une augmentation des interventions.

Les capacités affaiblies ont diminué de 4% par rapport à la moyenne des quatre dernières années. La catégorie « autres crimes » qui comprend, entre autres, les conduites dangereuses, les poursuites et les délits de fuite affiche une diminution de 26% comparativement à la moyenne des quatre dernières années. En comparaison avec les quatre années précédentes les constats provinciaux sont stables et les constats municipaux ont diminué de 21%.

Le graphique 4 présente les interventions de l'exercice 2023-2024 qui démontre que 51% de nos interventions consistent en l'émission de constats municipaux.

Graphique 5 : Collisions avec blessés graves



Le graphique 5 présente l'évolution des collisions avec blessés graves au cours des dernières années. On note, pour l'exercice 2023-2024, une diminution de 23% par rapport au bilan moyen des quatre dernières années.

RAPPORT ANNUEL D'ACTIVITÉS

Règlements municipaux

Tableau 2 Nombre de constats émis pour des infractions aux règlements municipaux sur le territoire au cours des dernières années

Domaine	2019-2020	2020-2021	2021-2022	2022-2023	2023-2024
1) Alarmes ¹	91	27	39	5	49
2) Vente	2	0	1	0	6
3) Circulation ²	389	85	54	346	124
4) Paix, bon ordre et sécurité publique	118	63	92	99	92
5) Nuisance	29	31	19	32	24
Total :	629	206	205	482	295

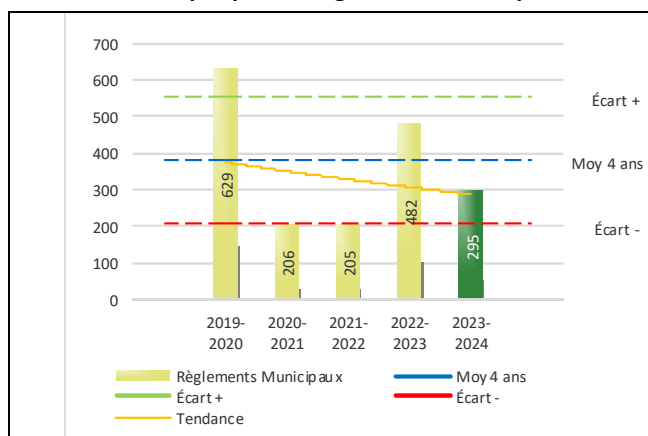
1 Les « Alarmes » du Tableau 2 font référence à des constats municipaux émis en vertu de la réglementation existante suite à des déplacements non fondés; tandis que les « Alarmes » du Tableau 3 sont des alarmes relayées par un central au CGA donnant lieu à un déplacement, mais pas nécessairement à un constat.

2 Types d'infraction de la circulation : endroits interdits, virages en « U », avertissement sonore, crissement des pneus, courses, et autres infractions impliquant des piétons, des animaux, des véhicules lourds, des véhicules d'urgence, etc.

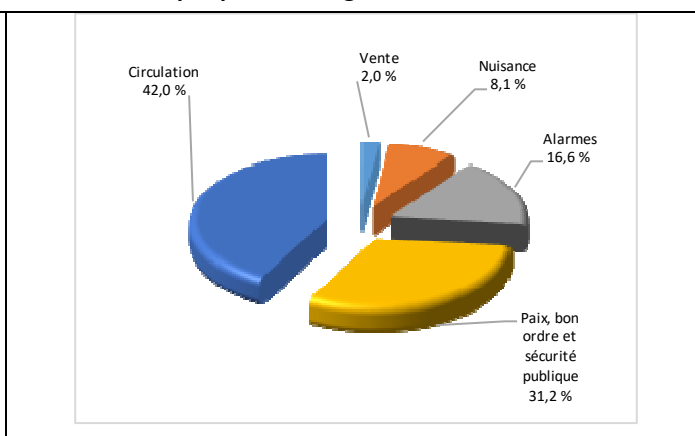
En comparaison avec l'exercice 2022-2023, le nombre de constats émis pour des infractions aux règlements municipaux a connu une baisse de 187.

Évolution du nombre de constats émis pour des infractions aux règlements municipaux au cours des dernières années et portrait par catégories d'intervention pour l'année courante

Graphique 6 : Règlements municipaux



Graphique 7 : Catégories d'intervention



Le graphique 6 démontre que le nombre de constats émis cette année pour des règlements municipaux est de 23% inférieur à la moyenne de ceux émis au cours des quatre dernières années.

Le graphique 7 nous permet de constater que les infractions liées à la circulation sont les plus pénalisées. Pour l'exercice 2023-2024, elles ont cependant diminué 43% par rapport à la moyenne des quatre dernières années.

RAPPORT ANNUEL D'ACTIVITÉS

Cartes d'appel

Depuis le 1^{er} décembre 2021, une nouvelle priorité a été ajoutée, soit la priorité 0. Il est donc possible qu'une baisse du total des cartes d'appel de priorité 1 soit observée.

Les définitions des priorités sont les suivantes :

- **Priorité 0**
Événement *critique à très haut risque* pour la sécurité des personnes et nécessitant une *intervention policière immédiate*.
- **Priorité 1**
Événement *à risque* ou nécessitant une *intervention policière rapide*.
- **Priorité 2**
Événement *sans risque* pour la sécurité des personnes et pour lequel *l'intervention policière est différée, avec déplacement* policier, sur rendez-vous ou après avoir répondu aux événements P0 ou P1 en cours.
- **Priorité 3**
Événement *sans risque* pour la sécurité des personnes et pour lequel *l'intervention policière est différée, sans déplacement* policier, sur rendez-vous téléphonique avec un membre du Centre de réponse aux citoyens (CRC) ou avec un patrouilleur; ou bien par déplacement du citoyen au poste de la Sûreté.

Ce rapport d'activités étant lié aux ententes de service pour la desserte en MRC, les cartes d'appel issues de communautés autochtones ne sont plus compilées depuis le 1^{er} février 2023. Celles-ci font l'objet d'une reddition de compte distincte. Les données antérieures sur les cartes d'appel ont été rétroactivement corrigées pour faciliter la comparaison avec les présentes données.

Tableau 3 Nombre de cartes d'appel sur le territoire au cours des dernières années

	2019-2020		2020-2021		2021-2022		2022-2023		2023-2024	
Priorité 0	0		0		85		454		307	
Priorité 1	2 683		2 738		2 733		2 408		2 417	
Priorité 2	5 548		5 863		6 021		5 554		5 907	
Priorité 3	1 416		1 601		1 838		1 937		2 156	
Total :	9 647		10 202		10 677		10 353		10 787	
Alarmes¹	Nb	%	Nb	%	Nb	%	Nb	%	Nb	%
	560	6%	520	5%	641	6%	688	7%	721	7%

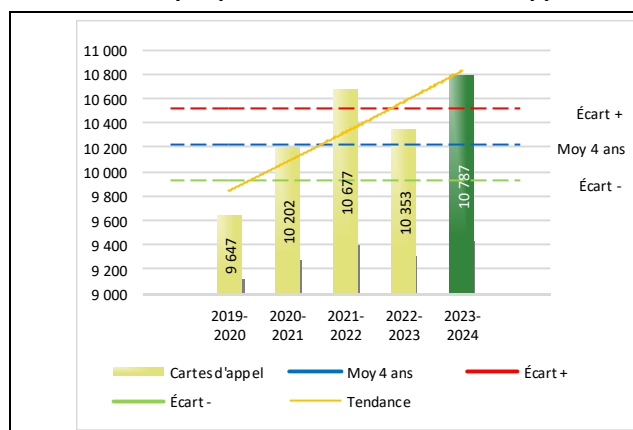
¹ Les « Alarmes » du Tableau 2 font référence à des constats municipaux émis en vertu de la réglementation existante suite à des déplacements non fondés; tandis que les « Alarmes » du Tableau 3 sont des alarmes relayées par un central au CGA donnant lieu à un déplacement, mais pas nécessairement à un constat.

Le tableau 3 des cartes d'appel trace le portrait des données de l'année courante par catégories. Par rapport à l'année précédente, on dénote une augmentation de 434 cartes d'appel.

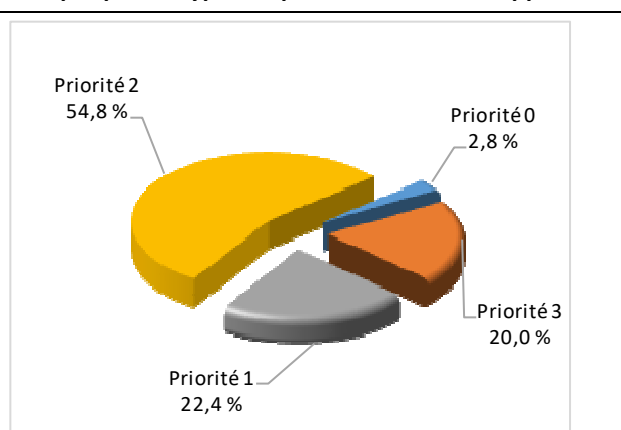
De plus, il est important de souligner le nombre d'appels et de dossiers traités par le Centre de réponse aux citoyens (CRC). Le CRC vise à offrir une alternative pour le citoyen qui communique avec la Sûreté via un centre de gestion des appels (CGA) et ce, pour les appels et/ou dossiers ne requérant pas le déplacement d'un policier. Pour l'année 2023-2024, les policiers assignés au CRC ont répondu à 43 appels et ont ouvert 25 dossiers pour le poste de la MRC de Rimouski-Neigette.

Évolution du nombre de cartes d'appel au cours des dernières années et portrait par types de priorité de cartes d'appel pour l'année courante

Graphique 8 : Nombre de cartes d'appel



Graphique 9 : Types de priorité de cartes d'appel



RAPPORT ANNUEL D'ACTIVITÉS

Le graphique 8 illustre la fluctuation annuelle des cartes d'appel et nous constatons que le nombre de cartes d'appel enregistré pour cette année est le plus élevé des cinq années présentées. L'exercice 2023-2024 présente une hausse de 6% par rapport à la moyenne des années antérieures.

Le graphique 9 indique que les cartes d'appel de priorité 2 sont les plus nombreuses à être enregistrées pour cette année.

La criminalité

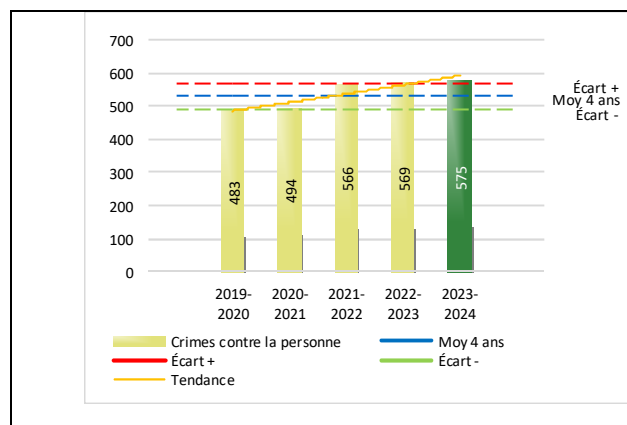
Tableau 4 Nombre de crimes contre la personne sur le territoire au cours des dernières années

	2019-2020	2020-2021	2021-2022	2022-2023	2023-2024
1000- Crimes contre la personne¹					
Infractions entraînant la mort	1	0	0	0	0
Agressions sexuelles	73	68	79	76	99
Voies de fait	226	245	281	280	257
Vols qualifiés	2	0	1	4	0
Autres crimes contre la personne ²	181	181	205	209	219
Crimes contre la personne :	483	494	566	569	575

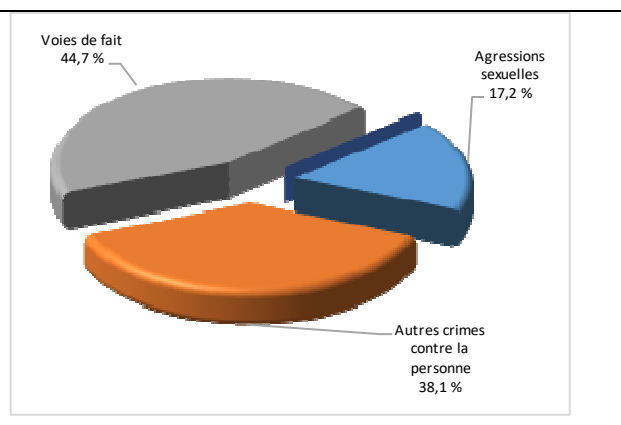
- 1 La section « Crimes contre la personne » présente le nombre de victimes d'actes criminels. Les sections suivantes présentent le nombre de dossiers opérationnels.
- 2 À titre informatif, les « Autres crimes contre la personne » incluent les cas d'enlèvement, de séquestration, d'extorsion, de profération de menaces, d'intimidation, etc.

Évolution du nombre de crimes contre la personne au cours des dernières années et portrait par catégories de crime contre la personne pour l'année courante

Graphique 10 : Nombre de crimes contre la personne



Graphique 11 : Catégories de crime contre la personne



Le graphique 10 présente l'évolution du nombre de crimes contre la personne au cours des cinq dernières années. Nous constatons que la donnée de cette année se situe légèrement au-dessus de l'écart supérieur. Les résultats de l'année courante accusent un recul avec une augmentation de 9% par rapport au bilan moyen des quatre dernières années de la MRC.

Le graphique 11 présente le nombre d'événements pour chacune des catégories des crimes contre la personne. Nous remarquons que les voies de fait sont le type de crimes le plus fréquent pour cette année, et ce même s'ils sont comparables au bilan moyen des quatre dernières années. Les autres crimes contre la personne ont augmenté de 13% par rapport à la moyenne des quatre dernières années. Les agressions sexuelles ont subi une augmentation de 34% par rapport à la moyenne des quatre années précédentes. Soulignons qu'aucun vol qualifié n'a été perpétré en 2023-2024.

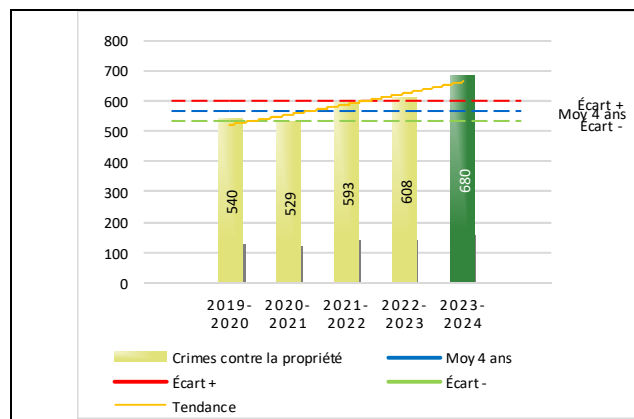
RAPPORT ANNUEL D'ACTIVITÉS

Tableau 5 Nombre de crimes contre la propriété sur le territoire au cours des dernières années

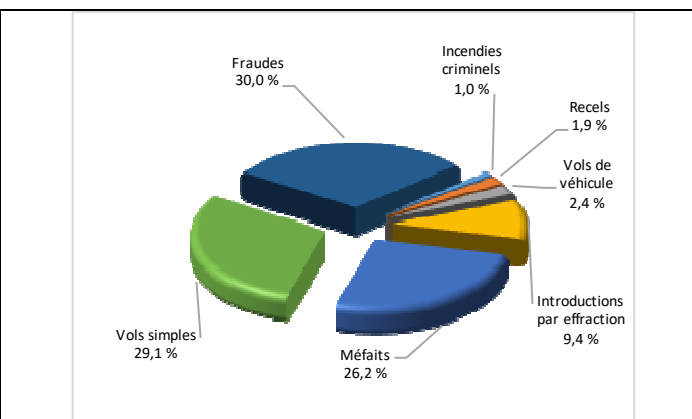
	2019-2020	2020-2021	2021-2022	2022-2023	2023-2024
2000- Crimes contre la propriété					
Incendies criminels	6	12	5	10	7
Introductions par effraction	67	52	66	41	64
Vols simples	201	132	136	201	198
Vols de véhicule	26	17	12	10	16
Recels	7	7	2	9	13
Fraudes	104	197	241	236	204
Méfaits	129	112	131	101	178
Crimes contre la propriété :	540	529	593	608	680

Évolution du nombre de crimes contre la propriété au cours des dernières années et portrait par catégories de crime contre la propriété pour l'année courante

Graphique 12 : Nombre de crimes contre la propriété



Graphique 13 : Catégories de crime contre la propriété



Le graphique 12 présente les crimes contre la propriété des cinq dernières années. Les résultats de l'année courante démontrent une hausse de 20% par rapport au bilan des quatre dernières années de la MRC.

Les méfaits ont connu une augmentation de 51% par rapport au bilan moyen des quatre dernières années. En comparaison de la moyenne des quatre années antérieures, les vols simples ont augmenté de 18% et les introductions par effraction de 12%.

Le graphique 13 indique le nombre d'événements pour chacune des catégories de crimes contre la propriété. Nous remarquons alors que les fraudes, les vols simples et les méfaits sont les types de crimes les plus fréquents de l'exercice 2023-2024.

RAPPORT ANNUEL D'ACTIVITÉS

Tableau 6 Autres criminalités et interventions sur le territoire au cours des dernières années

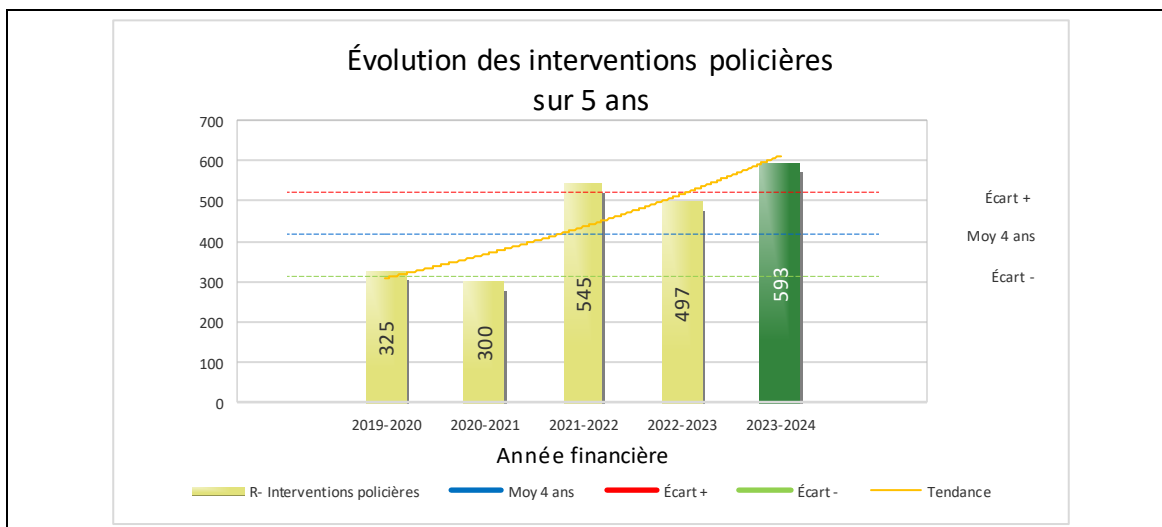
		2019-2020	2020-2021	2021-2022	2022-2023	2023-2024
Autres criminalités						
	3000- Autres infractions au Code criminel ¹	195	147	174	224	257
	4000 5000 - Loi régl. drogues et stupéfiants	66	58	43	49	47
	6000- Infractions aux autres lois fédérales	0	6	2	0	1
	7000- Infractions aux lois provinciales	49	64	96	102	120
	Autres criminalités :	310	275	315	375	425
Activités policières						
	A- Assistances	177	197	282	232	238
	B- Permis	28	44	48	59	58
	E- Enquêtes	498	569	691	688	691
	F- Événements relatifs à la RACJ ²	22	15	89	98	93
	P- Objets perdus ou trouvés	10	7	27	30	42
	R- Interventions policières ³	325	300	545	497	593
	V- Véhicules retrouvés ou remisés	42	11	64	46	44
	X- Interpellation, observation et autre	280	211	139	106	124
	Activités :	1 382	1 354	1 885	1 756	1 883
Total criminalité et activités :		2 715	2 652	3 359	3 308	3 563

1 La catégorie « Autres infractions au *Code criminel* » comprend différentes infractions telles : utilisation de monnaie contrefaite, avoir troublé la paix, évasion d'une garde légale, action indécente, production et distribution de pornographie juvénile, voyeurisme, leurre au moyen d'un ordinateur, appel téléphonique indécent, menace, incitation publique à la haine, etc.

2 La Régie des alcools, des courses et des jeux.

3 La catégorie « Interventions policières » comprend notamment les cas suivants : plainte de bruit, chicane de famille, service d'ordre, escorte de véhicule, affaire civile, transfert de détenu et de personne en crise, assistance au public, prise d'empreintes digitales, personne en détresse, etc.

GRAPHIQUE 14 : INTERVENTIONS POLICIÈRES AU COURS DES DERNIÈRES ANNÉES



Le graphique 14 présente l'évolution des interventions policières des cinq dernières années. Les interventions policières qui regroupent entre autres les dossiers de plainte de bruit, chicane de famille, service d'ordre, escorte de véhicule, affaire civile, transfert de détenu et de personne en crise, assistance au public, prise d'empreintes digitales et personne en détresse ont augmenté de 42% par rapport aux années antérieures.

INTERVENTIONS EN MILIEU SCOLAIRE / JEUNESSE⁵

Cette section présente les différentes interventions réalisées en milieu scolaire.

Le nombre d'élèves rencontrés dans le tableau suivant est en lien avec les dossiers d'enquête ou de tous types de rencontres.

INTERVENTIONS EN MILIEU SCOLAIRE / JEUNESSE	Année courante
Nombre d'enquêtes relatives au PIMS	87
Nombre d'élèves rencontrés	165
Nombre d'établissements scolaires où une enquête a eu lieu	15
Nombre d'établissements scolaires sur le territoire	34

⁵ La Sûreté est actuellement en négociation depuis le 1^{er} avril 2022 avec l'Association des policières et policiers provinciaux du Québec (APPQ) relativement au renouvellement du contrat de travail de ses membres. Pendant la durée de ces négociations, le personnel d'encadrement des postes de la Sûreté a mis en place une méthode alternative de collecte d'information des activités policières. Conséquemment et bien que les activités continuent d'être réalisées sur le terrain, il sera difficile de comparer les statistiques antérieures des postes avec celles qui sont et seront collectées et analysées pendant l'application des moyens de sensibilisation par les membres de l'APPQ.

INTERVENTIONS PAR DES UNITÉS DE SOUTIEN ET MESURES D'URGENCE

Cette section présente les interventions réalisées sur le territoire de la MRC par des unités de soutien régionales ou de mesures d'urgence au cours de l'année. Voici les détails de ces interventions.

Support des membres de l'Équipe de soutien opérationnel de Rimouski pour les activités de patrouille et l'application du *Code de sécurité routière*.

Support de la Division des enquêtes des crimes majeurs de Rimouski dans les interventions majeures en enquête et en matière de stupéfiants.

Support de la Division des interventions sur le crime organisé dans les visites et dossiers d'établissements licenciés.

Support du Groupe tactique d'intervention lors de perquisitions ou de confinements.

Support du Service d'identité judiciaire pour les analyses de scènes de crimes.

Support de l'équipe équestre lors des événements d'importances.

Support de l'escouade canine lors de disparitions et de certaines perquisitions.

Une travailleuse sociale du Centre intégré de santé et de services sociaux du Bas-Saint-Laurent (CISSS BSL) est affectée en permanence dans les locaux du CSMRC Rimouski.

Une travailleuse sociale du Centre d'aide aux victimes d'actes criminels (CAVAC) est affectée en permanence dans les locaux du CSMRC Rimouski.

ACTIVITÉS DIGNES D'INTÉRÊT ET ÉVÉNEMENTS MAJEURS

Voici les activités dignes d'intérêt et les événements majeurs ayant eu lieu au cours de l'année et qui n'ont pas été mentionnés dans les sections précédentes.

Le 13 avril 2023, les policiers ont procédé à l'interception d'un automobiliste sur le boulevard René-Lepage à Rimouski alors que ce dernier circulait à plus de 130 km/h alors que la limite permise est de 50km/h. L'automobiliste a vu son permis de conduire être suspendu sur le champ pour une période de 7 jours en plus de se voir remettre un constat d'infraction de 1 555\$ et 18 points d'inaptitude à son permis de conduire.

Le 11 mai 2023, les enquêteurs de la Division des enquêtes sur les crimes majeurs assistés des policiers, d'un maître-chien et d'un technicien du service de l'identité judiciaire, ont procédé à une importante opération en matière de trafic de stupéfiants. Le but de l'opération était de mettre fin aux activités de revente d'un réseau organisé de trafiquants qui opérait dans la grande région de Rimouski. Les perquisitions effectuées dans 5 résidences de Rimouski et dans 5 véhicules ont permis de saisir de la cocaïne, des comprimés de méthamphétamine, de la psilocybine, du cannabis illicite, du haschich, une arme à impulsion électrique, des téléphones cellulaires, de l'argent en devises canadienne et américaine et des objets servant au trafic de stupéfiants.

Le 6 juin 2023, les policiers ont procédé à l'arrestation de deux adolescents. Ces arrestations ont permis de résoudre une vingtaine de dossiers de méfaits sur véhicule survenus au début avril à Rimouski. L'aide des médias et du public a été fort contributrice dans le résultat de l'enquête.

RAPPORT ANNUEL D'ACTIVITÉS

Entre la fin du mois de juin et le début de juillet 2023, 72 pneus et roues de remorques d'une valeur totale de 50 000\$ ont été volés à une entreprise de la région. Grâce à de nouvelles technologies et à un partenariat avec la Division des enquêtes MRC des Maskoutains, les techniciens en identité judiciaire et la Régie intermunicipale de police Richelieu Saint-Laurent, deux suspects ont pu être arrêtés, deux camions cubes de location ayant servi au transport des pneus et des roues ont pu être saisis et, par conséquent, une bonne partie de la marchandise récupérée.

Le 1^{er} juin 2023, la disparition d'un jeune résident de la Paroisse Saint-Valérien atteint de déficience intellectuelle a mobilisé de nombreux effectifs. Les policiers ont impliqué la population et ont fait preuve d'une grande efficacité assurant ainsi le retour en sécurité du jeune homme.

Du 21 au 29 juillet, présence policière durant les 9 jours de compétition de la 57^e Finale des Jeux du Québec (patrouille à pied, en voiture, à vélos, à motocyclette, en bateau et à cheval) afin d'assurer la sécurité routière et récréotouristique des participants et de la population.

Le 3 août 2023, un appel reçu pour une chicane de couple dans un véhicule stationné dans la Paroisse Saint-Fabien a mené à l'arrestation d'un individu qui fut accusé de possession de stupéfiants en vue de trafic. La perquisition effectuée dans le véhicule a permis de saisir de la cocaïne, du cannabis, du crack, de l'argent canadien et un poing américain.

Le 7 septembre 2023, une collision frontale survenue sur la route 132, à Rimouski secteur Le Bic, a fait une victime.

Les 13 et 14 septembre 2023, dans le cadre de l'opération Cisaille, 171 plants de cannabis ont été éradiqués dans la Paroisse Saint-Fabien.

En septembre 2023, toutes les équipes de patrouille ont fait, durant leur quart de travail de soir, la visite de la polyvalente Paul Hubert. Ils ont marché l'établissement afin de se familiariser avec les lieux, dans l'éventualité où ils auraient à intervenir sur un évènement majeur.

Le 1^{er} octobre 2023, un piéton fut heurté mortellement dans la Paroisse Saint-Anaclet-de-Lessard.

Le 7 octobre 2023, les quadistes du poste ont pris part à l'opération **Impact VHR - Quad** qui s'est déroulée dans les sentiers balisés et dans les Zones d'Exploitation Contrôlée (ZEC) du Bas-Saint-Laurent. Les opérations ont eu lieu dans les MRC de Rimouski-Neigette, de Rivière-du-Loup et du Témiscouata en collaboration avec les agents provinciaux de la Fédération Québécoise des Clubs Quads et les agents de surveillance de sentiers des clubs locaux. 83 quads, motocross et véhicules furent interceptés, 18 constats d'infraction et 25 avertissements ont été donnés et 5 véhicules furent expulsés des sentiers.

Le 16 novembre 2023, une collision impliquant 3 véhicules sur l'autoroute 20 à la hauteur du KM 617 a fait une victime.

Le 29 novembre 2023, les policiers et le CRQ ont mené conjointement une opération de contrôle routier. 150 conducteurs ont été interpellés et contrôlés pour capacités affaiblies par l'alcool ou la drogue.

Le 7 décembre 2023, suite à une enquête, une perquisition menée à Rimouski a permis de saisir de la cocaïne, du cannabis, des vapeuses à cannabis, des médicaments d'ordonnance, du matériel relié à la vente de stupéfiants, des cellulaires et de l'argent canadien. Une suspecte et un client furent arrêtés sur place. Des accusations de trafic de cocaïne et de possession en vue de trafic ont été portées contre la suspecte.

Pratique de confinement avec les professeurs et le personnel administratif dans le cadre du Plan de réponse pour des établissements sécuritaires (PRES)

- ✓ 15 janvier 2024, Institut maritime du Québec;
- ✓ 18 janvier 2024, CÉGEP de Rimouski;
- ✓ 2 février 2024, Centre de formation Rimouski-Neigette;
- ✓ 12 février 2024, École Élisabeth Turgeon.

Le 24 janvier 2024, suite à une enquête, un véhicule est intercepté à Rimouski secteur Le Bic. Le conducteur qui était seul à bord fut arrêté et le véhicule a été saisi en bien infractionnel. Une quantité importante de cocaïne a été saisie dans le véhicule.

Le 7 février 2024, en lien avec un dossier d'enquête de l'équipe Contrebande Rimouski, l'interception d'un véhicule, à Rimouski secteur Le Bic, a permis de saisir une importante quantité de cigarettes de contrebande. Le conducteur qui était seul à bord du véhicule a été arrêté.

Le 14 février 2024, l'arrestation de 2 suspects a permis de résoudre 4 dossiers de fraude par carte de service qui ont eu lieu le 14 février.

RAPPORT ANNUEL D'ACTIVITÉS

Le 14 février 2024, en présence de l'agente évaluateur en reconnaissance de drogue (AERD) et des policiers du Centre de services MRC Rimouski, une opération conjointe sur l'autoroute 20 a été réalisée avec le CRQ pour le contrôle des capacités de conduite affaiblies. Dix véhicules lourds furent interceptés.

Le 8 mars 2024, première manifestation provinciale des agriculteurs dans les rues de la Ville de Rimouski. Environ 150 tracteurs et véhicules agricoles ont pris part à la manifestation.

Durant l'exercice 2023-2024 les policiers ont effectué 49 activités de service d'ordre :

- Marches et compétitions de levées de fonds;
- Parades;
- Compétitions dans les rues de la ville de Rimouski lors des 57^e Jeux du Québec;
- Manifestations d'organismes communautaires, d'organismes à but non lucratif, d'étudiants et du Front commun;
- Manifestations du Collectif Églantine en soutien à la Palestine.

La Sûreté effectue une révision de courtoisie pour ce rapport.