



# RAPPORT ANNUEL D'ACTIVITÉS

POSTE DE LA MRC DU  
ROCHER-PERCÉ  
DE LA SÛRETÉ DU QUÉBEC

DU 1<sup>ER</sup> AVRIL 2023  
AU 31 MARS 2024



## LISTE DES ABRÉVIATIONS, DES SIGLES ET DES ACRONYMES

|            |  |
|------------|--|
| APPQ       | Association des policières et policiers du Québec  |
| ASRP       | Approche stratégique en résolution de problèmes  |
| AVVR       | Avis de vérification d'un véhicule routier   |
| Bimestre   | Période de deux mois consécutifs   |
| BCSO       | Bureau de coordination et de soutien opérationnel  |
| CGA        | Centre de gestion des appels   |
| CRC        | Centre de réponse aux citoyens   |
| CSMRC      | Centre de services MRC   |
| CSP        | Comité de sécurité publique  |
| DG         | Directeur général  |
| DGA        | Directeur général adjoint  |
| ÉMIPIC     | Équipe mixte d'intervention - Policiers et intervenants communautaires                         |
| MRC        | Municipalité régionale de comté  |
| NSPP       | Normes et standards en police de proximité   |
| OPS        | Opération spéciale   |
| PARL       | Plan d'activité régional et local  |
| PIMS / PIJ | Programme d'intervention en milieu scolaire /<br>Policier intervenant jeunesse (projet pilote) |
| PLI-Élus   | Plan de lutte contre l'intimidation des élus et<br>des gestionnaires municipaux                |
| RACJ       | Régie des alcools, des courses et des jeux   |
| SIGMA      | Système informatisé de la gestion des mobiles et des appels                                    |
| SRAO       | Système de répartition des appels par ordinateur   |
| TAQ        | Tableau d'activités quotidiennes   |
| TBG        | Tableau de bord de gestion   |

## MOT DU RESPONSABLE DE POSTE

---



C'est avec plaisir que je vous présente le rapport annuel d'activités du poste de la MRC du Rocher-Percé de la Sûreté du Québec pour l'année financière 2023-2024. Conformément à nos engagements ainsi qu'aux priorités déterminées par le CSP, le déploiement de nos actions se poursuit sur l'ensemble du territoire couvert.

Vous retrouverez notamment dans ce rapport, les activités réalisées en lien avec les priorités locales ainsi que les statistiques relatives à la sécurité routière, aux règlements municipaux, aux événements criminels et finalement, celles au traitement des cartes d'appel.

Ce rapport et ses résultats vous permettront d'assurer le suivi de la performance des services de la Sûreté du Québec.

A handwritten signature in blue ink, appearing to be "G. Parisé".

Guillaume Parisé, responsable, poste de la MRC du Rocher-Percé

# RAPPORT ANNUEL D'ACTIVITÉS

## PRIORITÉS LOCALES<sup>2</sup>

Voici les priorités locales identifiées par le CSP pour l'année 2023-2024 et le bilan des activités réalisées.

### *Priorité : Lutte aux stupéfiants – Prévention et interventions*

| DESCRIPTION DES ACTIVITÉS               | COMMENTAIRES   | NB ACTIVITÉS |
|---|--|--------------|
| Perquisitions en matière de stupéfiants | Avril 2023 : dossier de trafic de cocaïne résolu par une arrestation à Chandler.   | 1            |
|   | Avril 2023 : dossier de tabac de contrebande résolu par une arrestation à Grande-Rivière.  | 1            |
|   | Mai 2023 : dossier de possession de métamphétamines aux fins de trafic résolu par deux arrestations à Grande-Rivière.  | 1            |
|   | Mai 2023 : dossier de possession de métamphétamines et de cocaïne aux fins de trafic résolu par une arrestation dans le secteur Saint-Isidore à Sainte-Thérèse-de-Gaspé. | 1            |
|   | Mai 2023 : dossier de possession de métamphétamines aux fins de trafic résolu par une arrestation à Grande-Rivière.  | 1            |
|   | Juin 2023 : dossier de possession de métamphétamines résolu par une arrestation à Chandler.  | 1            |
|   | Juillet 2023 : dossier de possession de métamphétamines résolu par une arrestation à Port-Daniel-Gascons.  | 1            |
|   | Juillet 2023 : dossier de possession de métamphétamines résolu par une arrestation à Grande-Rivière.   | 1            |
|   | Septembre 2023 : dossier de possession de cocaïne aux fins de trafic résolu par une arrestation dans le secteur Saint-Isidore à Sainte-Thérèse-de-Gaspé.                 | 1            |
|   | Septembre 2023 : dossier de possession de cocaïne aux fins de trafic résolu par une arrestation à Grande-Rivière.  | 1            |
|   | Septembre 2023 : dossier de possession de métamphétamines résolu par une arrestation à Chandler.   | 1            |
|   | Octobre 2023 : dossier de possession de cannabis illicite aux fins de trafic résolu par une arrestation à Chandler.  | 1            |
|   | Décembre 2023 : dossier de possession de métamphétamines résolu par une arrestation à Chandler.  | 1            |
|   | Décembre 2023 : dossier de trafic de cocaïne, de métamphétamines et de tabac de contrebande résolu par une arrestation à Grande-Rivière.                                 | 1            |
|   | Décembre 2023 : dossier de possession de métamphétamines résolu par une arrestation à Chandler.  | 1            |
|   | Janvier 2024 : deux dossiers de possession de métamphétamines résolus par une arrestation chacun dans le secteur Saint-François-de-Pabos à Chandler.                     | 2            |
|   | Février 2024 : dossier de possession de métamphétamines résolu par une arrestation à Grande-Rivière.   | 1            |
|   | Février 2024 : dossier de trafic de cocaïne résolu par une arrestation à Percé.  | 1            |
|   | Mars 2024 : dossier de tabac de contrebande résolu par une arrestation dans le secteur Pabos à Chandler.   | 1            |
|   | Mars 2024 : dossier de tabac de contrebande et de possession de métamphétamines résolu par une arrestation à Chandler.   | 1            |
|   | Mars 2024 : dossier de tabac de contrebande résolu par une arrestation dans le secteur Pabos à Chandler.   | 1            |
|   | Mars 2024 : dossier de possession de cannabis résolu par une arrestation à l'école polyvalente de Monseigneur Sévigny de Chandler.                                       | 1            |

<sup>2</sup> La Sûreté est actuellement en négociation depuis le 1<sup>er</sup> avril 2022 avec l'Association des policières et policiers provinciaux du Québec (APPQ) relativement au renouvellement du contrat de travail de ses membres. Pendant la durée de ces négociations, le personnel d'encadrement des postes de la Sûreté a mis en place une méthode alternative de collecte d'information des activités policières. Conséquemment et bien que les activités continuent d'être réalisées sur le terrain, il sera difficile de comparer les statistiques antérieures des postes avec celles qui sont et seront collectées et analysées pendant l'application des moyens de sensibilisation par les membres de l'APPQ.

# RAPPORT ANNUEL D'ACTIVITÉS

|   |  |   |
|---|--|---|
| Perquisitions en matière de stupéfiants (suite) | Mars 2024 : dossier de possession de métamphétamines résolu par une arrestation à Chandler.  | 1 |
| Bal de finissants                               | Juin 2023 : sensibilisation sur la consommation d'alcool et de drogues auprès des élèves de 5 <sup>e</sup> secondaire des polyvalentes de Grande-Rivière et de Chandler. | 2 |

## *Priorité : Problématiques familiales*

| DESCRIPTION DES ACTIVITÉS                       | COMMENTAIRES   |
|---|--|
| Maintien des liens avec la Maison Blanche-Morin | Des communications régulières sont établies avec les intervenants de la maison d'hébergement pour les femmes en situation de violence avec un partenaire intime. |
| Surveillance des secteurs résidentiels          | Patrouille régulière dans les quartiers résidentiels.  |
| Soutien aux aînés                               | Participation à la table de bienveillance envers les aînés.  |

## *Priorité : Sécurité routière secteur récréotouristique*

| DESCRIPTION DES ACTIVITÉS           | COMMENTAIRES   | NB ACTIVITÉS |
|-------------------------------------|--|--------------|
| Opération Fusion nautique           | Visibilité et présence préventive sur la voie maritime en partenariat avec le ministère de l'Environnement, de la Lutte contre les changements climatiques, de la Faune et des Parcs et Pêches et Océans Canada, la Gendarmerie royale du Canada (GRC) et Environnement et Changement climatique Canada.   | 1            |
| Patrouille en véhicule tout-terrain | Présence policière dans les sentiers fédérés et en forêt.  | 3            |
| Patrouille en motoneige             | Présence policière sur les sentiers situés <ul style="list-style-type: none"> <li>- entre le secteur Pabos à Chandler et le secteur Gascons à Port-Daniel-Gascons;</li> <li>- entre le secteur Pabos à Chandler et la ville de Sainte-Thérèse-de-Gaspé;</li> <li>- entre les secteur Pabos à Chandler et le village de Percé.</li> </ul> De nombreuses interceptions ont été effectuées. | 5            |
| Prévention nautique                 | Surveillance préventive aux abords des cours d'eau pour assurer la sécurité nautique et prévenir la consommation d'alcool et de drogues au lac des Sept-îles à Chandler, au pont à Joe dans le secteur Pabos à Chandler ainsi qu'à Percé. Vigie des cours d'eau susceptibles d'être empruntés par les véhicules routiers.  | 10           |

# RAPPORT ANNUEL D'ACTIVITÉS

## DEMANDES PONCTUELLES DES ÉLUS ET DES CITOYENS

Voici les demandes ponctuelles des élus et des citoyens qui ont été adressées à la Sûreté au cours de la dernière année.

| DESCRIPTION DES DEMANDES<br>(ACTION* V, T, C)   | COMMENTAIRES   | Nb<br>REQUÊTES |
|---|--|----------------|
| Janvier 2024 : stationnement interdit dans le secteur du Centre récréatif Clément-Tremblay de Chandler                              | C 16 constats d'infraction ont été émis à la satisfaction des citoyens du secteur.   | 1              |
| Février 2024 : Vitesse des véhicules lourds dans la zone scolaire du secteur Gascons à Port-Daniel-Gascons                          | C 24 constats ont été émis pour vitesse excessive, dont un pour grand excès de vitesse, émission de quatre constats pour infraction autre, plusieurs opérations ont été effectuées pour la vitesse et pour le non-port de la ceinture de sécurité. | 1              |
| Février 2024 : Plusieurs plaintes de citoyens en raison de la présence de véhicules lourds sur la rue de la Source à Grande-Rivière | C Surveillance policière pour excès de vitesse et l'utilisation de freins moteurs.   | 1              |

### \*LÉGENDE

**(V) En validation** : Requêtes reçues et en période d'évaluation afin de confirmer si elles sont fondées ou non et si elles nécessitent des interventions spécifiques.

**(T) En traitement** : Requêtes validées et fondées pour lesquelles des activités sont effectuées afin de régler la problématique visée (ex. : patrouilles, surveillances, radar, etc.).

**(C) Clos** : Requêtes qui sont résolues à la suite des activités effectuées ou qui sont non fondées.

## PRÉVENTION<sup>3</sup>

Toujours en réponse aux besoins et aux réalités locales, les postes de la Sûreté tiennent des activités de prévention dans l'ensemble des municipalités qu'ils desservent, c'est-à-dire des mesures proactives et non pénales, qui ont pour but spécifique de réduire la criminalité en agissant sur les facteurs qui la déterminent, sur les circonstances et l'environnement dans lesquels sont commis les délits.

La grande majorité des activités de prévention se tiennent au quotidien, dans le cadre des interventions de l'ensemble des patrouilleurs.

Voici les principales activités de prévention réalisées au cours de la dernière année :

### Activités de prévention réalisées au cours de l'année

| DESCRIPTION DES ACTIVITÉS    | COMMENTAIRES   | Nb ACTIVITÉS |
|------------------------------|--|--------------|
| Opération Chasse             | Présence policière sur les routes et sur les sites de chasse lors de la chasse à l'orignal afin de procéder à la vérification d'armes et de sensibiliser les adeptes aux règles de sécurité. | 1            |
| Opération cinémomètre vivant | Sensibilisation aux abords des écoles effectuée en collaboration avec le centre de services scolaire René-Lévesque à Grande-Rivière, Chandler et le secteur Gascons à Port-Daniel-Gascons.   | 3            |

<sup>3</sup> La Sûreté est actuellement en négociation depuis le 1<sup>er</sup> avril 2022 avec l'Association des policières et policiers provinciaux du Québec (APPQ) relativement au renouvellement du contrat de travail de ses membres. Pendant la durée de ces négociations, le personnel d'encadrement des postes de la Sûreté a mis en place une méthode alternative de collecte d'information des activités policières. Conséquemment et bien que les activités continuent d'être réalisées sur le terrain, il sera difficile de comparer les statistiques antérieures des postes avec celles qui sont et seront collectées et analysées pendant l'application des moyens de sensibilisation par les membres de l'APPQ.

# RAPPORT ANNUEL D'ACTIVITÉS

|   |   |   |
|---|---|---|
|   |   |   |
| Prévention Violence entre partenaires intimes | Contrôle routier à Grande-Rivière et à Chandler visant à sensibiliser la population à la violence entre partenaires intimes, en collaboration avec la Maison Blanche-Morin. Les policiers ont remis aux automobilistes des stylos et des dépliants informatifs.                                       | 1 |
| Opération Influence                           | Contrôle routier visant l'alcool et la drogue au volant en présence d'un agent évaluateur en reconnaissance de drogues.   | 1 |
| Campagne de sécurité en transport scolaire    | Conseils de prévention donnés aux jeunes utilisateurs des transports scolaires dans les écoles primaires Le Phare à Port-Daniel-Gascons, Saint-Joseph à Chandler, Sainte-Marie dans la localité de Cap-d'Espoir à Percé, Bon-Pasteur à Grande-Rivière et Saint-Paul dans le secteur Pabos à Chandler. | 1 |
| Prévention auprès des aînés                   | Participation biannuelle à la table de bienveillance envers les aînés.  | 2 |
| Halloween – conseils préventifs               | Rencontre avec les élèves des sept écoles primaires de la MRC visant à leur rappeler les consignes de sécurité à respecter pendant la cueillette de friandises.   | 7 |
| Mission : Sécuri-T                            | Rencontre des élèves des deux polyvalentes de la MRC et des élèves des écoles primaires de Chandler et de Grande-Rivière pour les sensibiliser à la cybercriminalité.   | 4 |

## POLICE DE PROXIMITÉ<sup>4</sup>

La Sûreté du Québec s'est formellement engagée dans une approche professionnelle de type communautaire. Cette philosophie de travail comprend les cinq grands principes suivants :

- La présence familiale;
- La qualité du service aux citoyens;
- Le partenariat avec la population;
- La consultation de la clientèle;
- La résolution de problèmes.

Cette section présente les principales activités réalisées par l'approche de police de proximité.

### Présence familiale et parrainage

À la Sûreté du Québec, la présence familiale s'exprime par le programme de parrainage des municipalités.

Voici les principales activités de parrainage (qui visent la création de liens privilégiés avec les acteurs clés de la municipalité) ayant pour objectif la capacité d'être proactif dans la résolution de problématiques en matière de sécurité publique. Ces activités sont en lien avec les priorités locales identifiées par le CSP.

| DESCRIPTION DES ACTIVITÉS       | COMMENTAIRES   | NB ACTIVITÉS      |
|---------------------------------|--|-------------------|
| Visibilité au conseil municipal | Présence policière préventive à l'hôtel de ville lors des conseils municipaux de Percé, Chandler et Grande-Rivière.  | N.D. <sup>4</sup> |
| Semaine de la santé mentale     | Rencontre de personnes aux prises avec des problèmes de santé mentale de la Ressource intermédiaire, du Centre Émilie-Gamelin et de l'école polyvalente Monseigneur Sévigny.         | 3                 |
| Communications avec les élus    | Les parrains et marraines de la Sûreté du Québec ont effectué de nombreuses rencontres de parrainage avec les élus et les acteurs-clés de la MRC, soit en personne ou par téléphone. | 105               |

### Résolution de problèmes

L'approche stratégique en résolution de problèmes (ASRP) permet d'associer des incidents autrement traités un par un, d'en dégager une compréhension globale et de rechercher des solutions durables, le tout en ayant recours aux partenaires et aux ressources des milieux affectés par des problématiques communes.

Voici les incidents traités par l'approche stratégique en résolution de problèmes au cours de la dernière année :

| COMMENTAIRES   |
|--|
| Aucun dossier n'a nécessité le recours à l'approche stratégique en résolution de problèmes au cours de l'année financière 2023-2024. |

<sup>4</sup> La Sûreté est actuellement en négociation depuis le 1<sup>er</sup> avril 2022 avec l'Association des policières et policiers provinciaux du Québec (APPQ) relativement au renouvellement du contrat de travail de ses membres. Pendant la durée de ces négociations, le personnel d'encadrement des postes de la Sûreté a mis en place une méthode alternative de collecte d'information des activités policières. Conséquemment et bien que les activités continuent d'être réalisées sur le terrain, il sera difficile de comparer les statistiques antérieures des postes avec celles qui sont et seront collectées et analysées pendant l'application des moyens de sensibilisation par les membres de l'APPQ.



# RAPPORT ANNUEL D'ACTIVITÉS

## Programme de cadets

Le Programme de cadets de la Sûreté existe depuis 2009. Au fil des années, le nombre de cadets, ainsi que le nombre de MRC intéressées à ce programme n'ont cessé d'augmenter. Les coûts liés au programme sont partagés entre la Sûreté et le partenaire municipal impliqué.

À cet effet, la MRC du Rocher-Percé se prévaut des services de cadets depuis 2018. L'été dernier, deux cadets sont venus bonifier l'offre de la Sûreté du Québec sur notre territoire.

Le Programme de cadets permet d'accentuer la visibilité de l'organisation sur son territoire, de soutenir le modèle de police de proximité et de bonifier l'offre de service en prévention de la criminalité. Il représente donc un service à valeur ajoutée pour plusieurs types de clientèle, soit les citoyens et les MRC/municipalités (visibilité), les cadets (recrutement et développement), les policiers (soutien) et la Sûreté.

Récemment, la raison d'être du Programme de cadets a été précisée, en fonction de trois objectifs mesurables, soit :

- Élargir le nombre d'activités de prévention, de parrainage ou de rapprochement avec les communautés, en période estivale.
- Offrir une expérience de travail au sein d'un milieu policier pour les étudiants aspirants policiers.
- Maintenir le nombre potentiel de candidats-cadets pour le recrutement de policiers de la Sûreté.

Les responsables de poste et les coordonnateurs désignés, de concert avec les élus, participent à la planification des tâches des cadets en considérant l'ensemble des besoins des partenaires et de la clientèle.

Voici les principales activités qui ont été effectuées par les cadets au cours de la dernière année.

| DESCRIPTION DES ACTIVITÉS                    | COMMENTAIRES   | NB ACTIVITÉS |
|--|--|--------------|
| Surveillance à pied                          | Dans les nombreux festivals, parcs, écoles, campings, marinas, événements sportifs, événements culturels.  | 209          |
| Projet Garage 529                            | Participation à deux kiosques visant à promouvoir le programme Garage 529 et participation aux opérations de burinage de vélos.  | 3            |
| Prévention nautique                          | Surveillance préventive aux abords des cours d'eau pour assurer la sécurité nautique et prévenir la consommation d'alcool et de drogues au lac des Sept-Îles à Chandler, au pont de Joe dans le secteur Pabos à Chandler, ainsi qu'à Percé.<br>Vigie des cours d'eau susceptibles d'être empruntés par les véhicules routiers. | 10           |
| Nouveaux arrivants et travailleurs étrangers | Rencontres avec les employés mexicains à Sainte-Thérèse-de-Gaspé, pour les sensibiliser au travail des policiers, ainsi qu'aux droits et obligations des travailleurs étrangers.   | 2            |
| Vitesse excessive                            | Surveillance préventive dans les secteurs problématiques pour la vitesse excessive :<br>- Chemin Saint-Isidore à Sainte-Thérèse, secteur Saint-Isidore;<br>- Rue de la Bellevue à Grande-Rivière;<br>- Zone de 50 km/h sur la route 132 à Port-Daniel-Gascons;<br>- Route 132 dans le secteur portuaire de Newport à Chandler. | 4            |
| Alcool et drogues au volant                  | Participation à de nombreux contrôles routiers sur le territoire de la MRC et prévention à la sortie des bars.   | 10           |
| Sécurité routière                            | Prévention aux traverses piétonnières et dans les stationnements publics pour prévenir les vols dans les véhicules sur le territoire de la MRC.  | 4            |
| Bal de finissants                            | Juin 2023 : sensibilisation sur la consommation d'alcool et de drogues auprès des élèves de 5 <sup>e</sup> secondaire des polyvalentes de Grande-Rivière et de Chandler.   | 2            |
| Métier policier                              | Kiosque informatif en partenariat avec les services d'urgence ambulanciers et pompiers tenu à Chandler.  | 1            |
| Interventions                                | Sensibilisation auprès des entreprises d'entretien paysager pour le respect de la propreté afin d'éviter de répandre des retailles de gazon sur la chaussée.   | 3            |

# RAPPORT ANNUEL D'ACTIVITÉS

## Activités communautaires réalisées au cours de l'année

Cette section présente les activités communautaires dans lesquelles les membres du poste se sont impliqués au cours de la dernière année.

| DESCRIPTION ET COMMENTAIRES   |
|---|
| Participation et présence policière à la Course de la Mémoire Jean Coutu, organisée par la Société d'Alzheimer Gaspésie/Îles-de-la-Madeleine qui s'est tenue du 19 au 22 mai 2023.  |
| Présence régulière à l'occasion des services religieux hebdomadaires dans les églises de la MRC visant à créer des liens avec la population et à lui apporter un sentiment de sécurité.   |
| Participation à la cérémonie du jour du Souvenir qui s'est tenue au parc du Souvenir le 11 novembre 2023 en présence de dignitaires, d'anciens vétérans et de la députée fédérale de la circonscription Gaspésie-Les Îles-de-la-Madeleine.  |
| Patrouille des citrouilles chapeauté par les policiers de la MRC, avec la participation des agents des services correctionnels, des agents de la faune, des pompiers et des techniciens ambulanciers paramédicaux.  |
| Participation à de nombreux déjeuners du vendredi servis par la Légion royale canadienne visant à établir un lien avec ses membres.   |
| Présence policière au Tricothon de Grande-Rivière organisé par la Société d'Alzheimer Gaspésie/Îles-de-la-Madeleine qui s'est tenu en septembre 2023.   |
| Kiosque informatif sur les services d'urgence qui s'est tenu en juillet 2023 à Chandler, en présence des policiers de la MRC et de leurs confrères pompiers et techniciens ambulanciers paramédicaux.   |
| Présence policière à l'exposition régionale de voitures qui s'est tenue au parc du Souvenir, en juillet 2023.   |
| Présence policière à l'occasion d'un déjeuner-bénéfice organisé par la polyvalente de Grande-Rivière en avril 2023.   |
| Découvrir le métier policier : les policiers ont accueilli des jeunes élèves des écoles secondaires de la MRC à trois occasions au cours de l'année pour leur faire découvrir le métier et le poste de police de la MRC.  |
| Présence policière au dîner de hot dog organisé au profit de l'aile psychiatrique de l'hôpital de Chandler.   |
| Présence policière à l'occasion de nombreux événements et activités organisés sur le territoire de la MRC afin de créer des liens avec la population : tournois de hockey, tournois de balle-molle, tournois de soccer, patinoires extérieures, bals de finissants des élèves de 5 <sup>e</sup> secondaire, parade du Père-Noël.<br>Les policiers se sont aussi joints au Centre la Joie de vivre et à la Maison d'hébergement pour personnes âgées à l'occasion d'activités organisées par ces organismes. |
| Visibilité policière à l'occasion de la Grande course de Chandler Desjardins qui s'est tenue en septembre 2023, et assistance au service de sécurité.   |

## STATISTIQUES OPÉRATIONNELLES

---

Cette section est consacrée aux statistiques de :

- Sécurité des réseaux de transport
- Règlements municipaux
- Cartes d'appel
- Criminalité

Les résultats qui vous sont présentés dans cette section vous permettront d'apprécier tout particulièrement la performance de la Sûreté au cours de la dernière année.

Afin de mettre ces données en perspective et d'en analyser l'évolution, vous pouvez également les comparer avec les données des quatre dernières années.

De plus, afin d'en faciliter l'analyse, ces données vous sont présentées à l'aide de deux types de graphiques.

Chacun des graphiques de type « *histogramme* » indique les résultats pour les cinq dernières années. Une ligne trace la moyenne des quatre dernières années.

Ces graphiques permettent aussi de situer les résultats de la dernière année par rapport à la **zone d'écart moyen**. L'écart moyen est calculé à partir de la moyenne des différences entre les données de chacune des années par rapport à la moyenne des quatre dernières années. Visuellement, il s'agit de la zone comprise entre les lignes « écart + » et « écart - ». Les résultats qui s'éloignent de cette zone méritent une attention particulière du CSP.

Des graphiques circulaires, ou de type « *pointe de tarte* », accompagnent également des histogrammes afin d'illustrer plus précisément la répartition des catégories d'événements plus préoccupants.

Notez que les données de cette section concernent l'ensemble du territoire couvert par les effectifs du poste de la MRC du Rocher-Percé. Les résultats pour chacune des municipalités vous sont présentés en annexes.

Un écart aux données présentées dans les rapports annuels précédents peut être attribuable à la modification du statut ou à l'évolution d'un dossier après la production du rapport annuel.

Statistiques extraites du Tableau de bord le : 2024-05-06

# RAPPORT ANNUEL D'ACTIVITÉS

## La sécurité des réseaux de transport

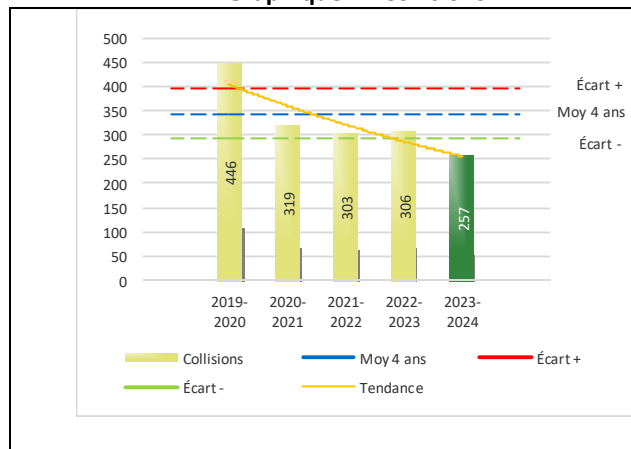
Tableau 1 Nombre de collisions et d'interventions couvertes sur le territoire au cours des dernières années

|                      |   | 2019-2020    | 2020-2021    | 2021-2022    | 2022-2023    | 2023-2024    |
|----------------------|---|--------------|--------------|--------------|--------------|--------------|
| <b>Collisions</b>    |   |              |              |              |              |              |
|                      | Collisions mortelles                        | 1            | 1            | 3            | 2            | 3            |
|                      | Collisions avec blessés graves              | 3            | 1            | 3            | 2            | 3            |
|                      | Collisions avec blessés légers              | 74           | 65           | 66           | 66           | 56           |
|                      | Autres collisions avec blessés <sup>1</sup> | 7            | 8            | 7            | 6            | 5            |
|                      | Collisions matérielles                      | 361          | 244          | 224          | 230          | 190          |
|                      | <b>Sous-total :</b>                         | <b>446</b>   | <b>319</b>   | <b>303</b>   | <b>306</b>   | <b>257</b>   |
| <b>Interventions</b> |   |              |              |              |              |              |
|                      | Avertissements nautiques                    | 0            | 0            | 0            | 0            | 0            |
|                      | Capacités affaiblies                        | 43           | 37           | 32           | 29           | 26           |
|                      | Autres crimes <sup>2</sup>                  | 116          | 57           | 34           | 34           | 37           |
|                      | Constats provinciaux                        | 2 078        | 2 102        | 1 770        | 769          | 1 093        |
|                      | Constats municipaux                         | 123          | 143          | 183          | 103          | 124          |
|                      | AVVR <sup>3</sup>                           | 240          | 234          | 165          | 75           | 91           |
|                      | Avertissements                              | 1 928        | 2 054        | 1 391        | 825          | 996          |
|                      | <b>Sous-total :</b>                         | <b>4 528</b> | <b>4 627</b> | <b>3 575</b> | <b>1 835</b> | <b>2 367</b> |

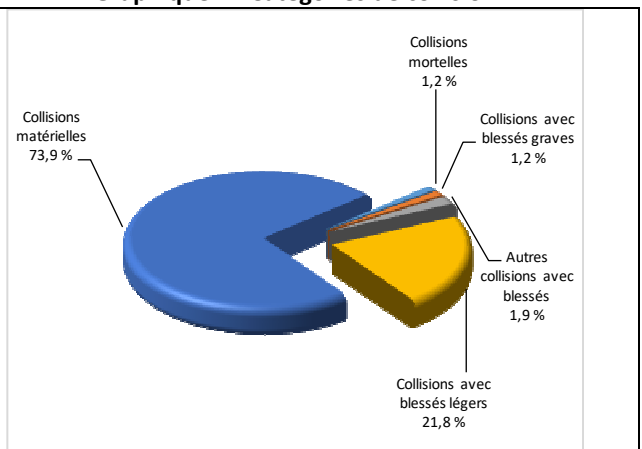
- 1 La catégorie « Autres collisions avec blessés » comprend les cas survenus hors des chemins publics.
- 2 La catégorie « Autres crimes » comprend les cas de conduite dangereuse, de poursuite, de délit de fuite, de conduite de véhicule routier pendant une interdiction (de conduire).
- 3 Avis de vérification d'un véhicule routier.

## Évolution du nombre de collisions au cours des dernières années depuis le 1<sup>er</sup> avril et portrait par catégories de collisions pour l'année courante

Graphique 1 : Collisions



Graphique 2 : Catégories de collision



### Collisions

Le graphique 1 permet de constater une tendance à la baisse du bilan routier au cours des cinq dernières années. Le total des collisions de l'année courante, qui est de 257, se situe en dessous de l'écart moyen inférieur. Le bilan des collisions de l'année courante démontre une amélioration significative par rapport aux années antérieures.

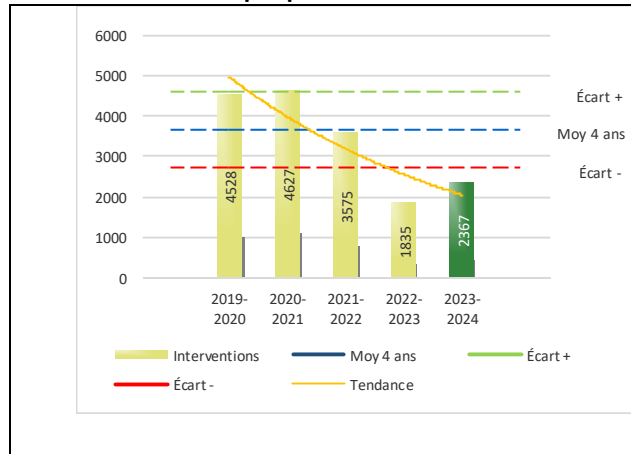
La variation la plus importante se situe au niveau des collisions matérielles qui affichent une baisse de 40 incidents par rapport à l'année précédente. Cette amélioration est en accord avec la tendance observée pour les quatre années précédentes de ce type de collision.

Cette variation pourrait entre autres choses s'expliquer par une présence policière accrue sur le réseau routier et par les campagnes de sensibilisation organisées en collaboration avec nos partenaires.

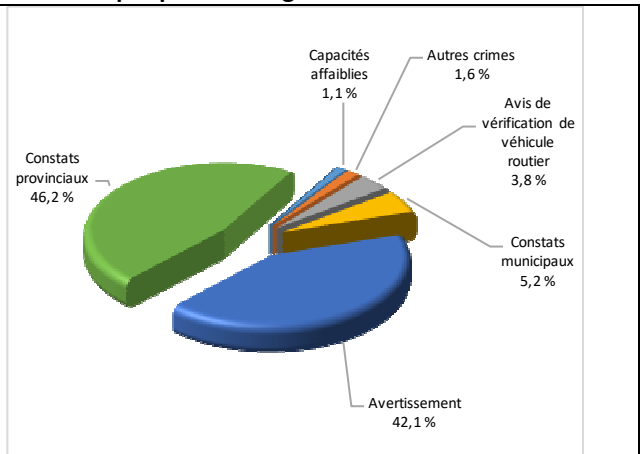
# RAPPORT ANNUEL D'ACTIVITÉS

## Évolution du nombre d'interventions au cours des dernières années et portrait par catégories d'intervention pour l'année courante

Graphique 3 : Interventions



Graphique 4 : Catégories d'intervention

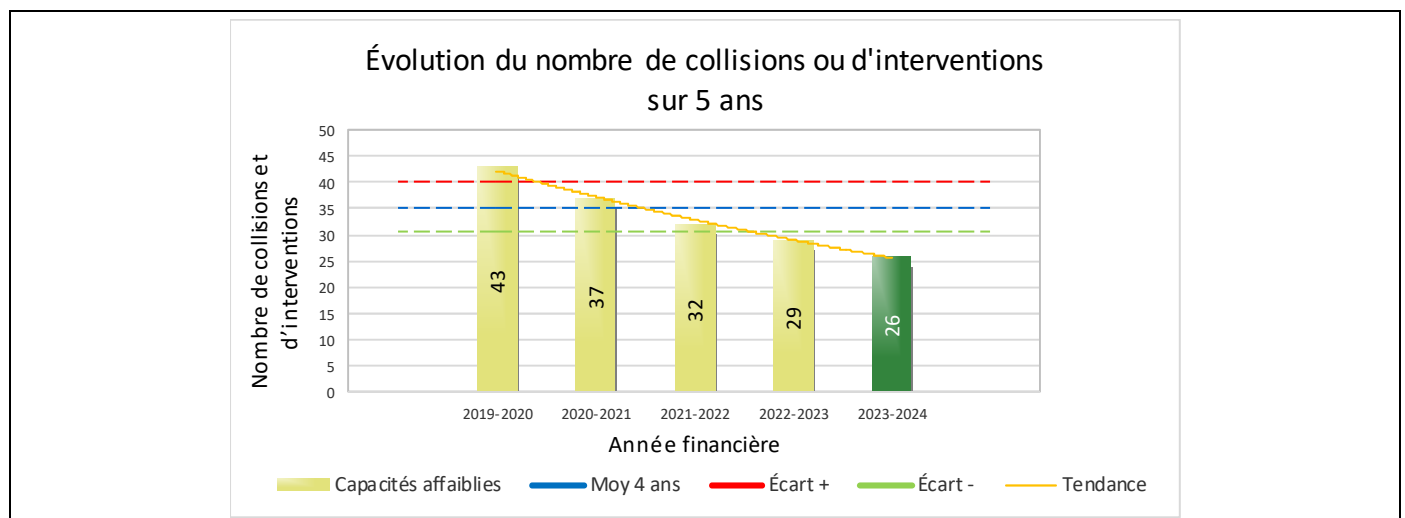


### Interventions

Le graphique 3 présente une diminution du nombre d'interventions réalisées au cours de l'année courante par rapport aux années précédentes. Les résultats de l'année courante sont en hausse par rapport à 2022-2023.

La variation la plus importante se situe au niveau des constats provinciaux qui affichent une augmentation de 324 interventions par rapport à l'année précédente.

Graphique 5 : Capacités affaiblies au cours des dernières années



Le graphique 5 présente l'évolution des dossiers pour conduite avec capacités affaiblies. Le nombre d'interventions par rapport à l'année dernière est stable. La tendance sur les cinq dernières années est toutefois à la baisse.

Cette diminution pourrait entre autres s'expliquer par les nombreuses opérations policières effectuées sur le territoire, de même que par les campagnes de sensibilisation réalisées au cours de l'année pour responsabiliser les automobilistes de tous âges.

# RAPPORT ANNUEL D'ACTIVITÉS

## Règlements municipaux

**Tableau 2** Nombre de constats émis pour des infractions aux règlements municipaux sur le territoire au cours des dernières années

| Domaine                                 | 2019-2020 | 2020-2021 | 2021-2022  | 2022-2023 | 2023-2024 |
|---|-----------|-----------|------------|-----------|-----------|
| 1) Alarmes <sup>1</sup>                 | 0         | 3         | 0          | 0         | 0         |
| 2) Vente                                | 10        | 20        | 4          | 11        | 0         |
| 3) Circulation <sup>2</sup>             | 4         | 17        | 25         | 2         | 0         |
| 4) Paix, bon ordre et sécurité publique | 44        | 46        | 79         | 31        | 40        |
| 5) Nuisance                             | 1         | 0         | 2          | 0         | 2         |
| <b>Total :</b>                          | <b>59</b> | <b>86</b> | <b>110</b> | <b>44</b> | <b>42</b> |

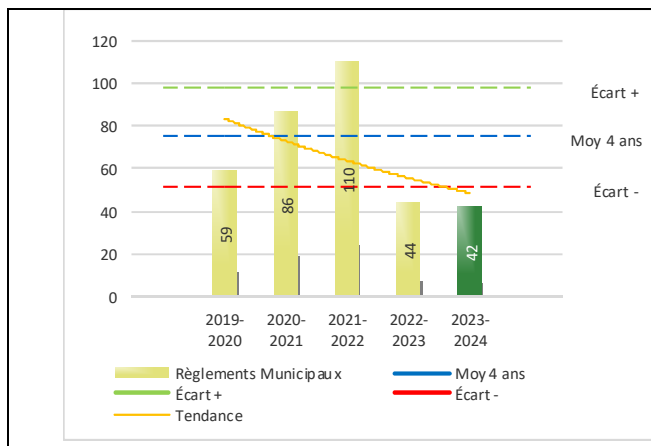
1 Les « Alarmes » du Tableau 2 font référence à des constats municipaux émis en vertu de la réglementation existante suite à des déplacements non fondés; tandis que les « Alarmes » du Tableau 3 sont des alarmes relayées par un central au CGA donnant lieu à un déplacement, mais pas nécessairement à un constat.

2 Types d'infraction de la circulation : endroits interdits, virages en « U », avertissement sonore, crissement des pneus, courses, et autres infractions impliquant des piétons, des animaux, des véhicules lourds, des véhicules d'urgence, etc.

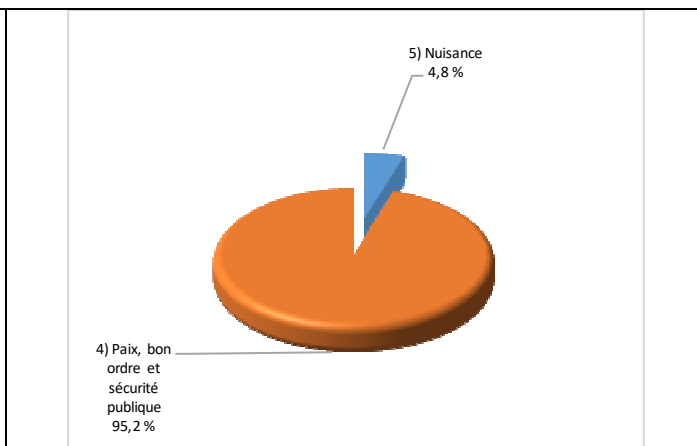
Le nombre de constats émis pour des infractions aux règlements municipaux a connu une diminution au cours de la dernière année. Les policiers ont émis un total de 42 constats.

## Évolution du nombre de constats émis pour des infractions aux règlements municipaux au cours des dernières années et portrait par catégories d'intervention pour l'année courante

**Graphique 6 : Règlements municipaux**



**Graphique 7 : Catégories d'intervention**



Le graphique 6 démontre que le nombre de constats municipaux émis cette année est inférieur au nombre moyen de constats émis depuis les quatre dernières années.

# RAPPORT ANNUEL D'ACTIVITÉS

## Cartes d'appel

Depuis le 1<sup>er</sup> décembre 2021, une nouvelle priorité a été ajoutée, soit la priorité 0. Il est donc possible qu'une baisse du total des cartes d'appel de priorité 1 soit observée.

Les définitions des priorités sont les suivantes :

- **Priorité 0**  
Événement *critique à très haut risque* pour la sécurité des personnes et nécessitant une *intervention policière immédiate*.
- **Priorité 1**  
Événement *à risque* ou nécessitant une *intervention policière rapide*.
- **Priorité 2**  
Événement *sans risque* pour la sécurité des personnes et pour lequel *l'intervention policière est différée, avec déplacement* policier, sur rendez-vous ou après avoir répondu aux événements P0 ou P1 en cours.
- **Priorité 3**  
Événement *sans risque* pour la sécurité des personnes et pour lequel *l'intervention policière est différée, sans déplacement* policier, sur rendez-vous téléphonique avec un membre du Centre de réponse aux citoyens (CRC) ou avec un patrouilleur; ou bien par déplacement du citoyen au poste de la Sûreté.

Ce rapport d'activités étant lié aux ententes de service pour la desserte en MRC, les cartes d'appel issues de communautés autochtones ne sont plus compilées depuis le 1<sup>er</sup> février 2023. Celles-ci font l'objet d'une reddition de compte distincte. Les données antérieures sur les cartes d'appel ont été rétroactivement corrigées pour faciliter la comparaison avec les présentes données.

**Tableau 3 Nombre de cartes d'appel sur le territoire au cours des dernières années**

|                            | 2019-2020    | 2020-2021    | 2021-2022    | 2022-2023    | 2023-2024    |          |           |          |           |          |
|----------------------------|--------------|--------------|--------------|--------------|--------------|----------|-----------|----------|-----------|----------|
| Priorité 0                 | 0            | 0            | 32           | 137          | 134          |          |           |          |           |          |
| Priorité 1                 | 981          | 1 043        | 880          | 848          | 884          |          |           |          |           |          |
| Priorité 2                 | 2 038        | 2 321        | 2 166        | 2 180        | 2 169        |          |           |          |           |          |
| Priorité 3                 | 683          | 834          | 1 007        | 919          | 923          |          |           |          |           |          |
| <b>Total :</b>             | <b>3 702</b> | <b>4 198</b> | <b>4 085</b> | <b>4 084</b> | <b>4 110</b> |          |           |          |           |          |
| <b>Alarmes<sup>1</sup></b> | <b>Nb</b>    | <b>%</b>     | <b>Nb</b>    | <b>%</b>     | <b>Nb</b>    | <b>%</b> | <b>Nb</b> | <b>%</b> | <b>Nb</b> | <b>%</b> |
|                            | 264          | 7%           | 210          | 5%           | 204          | 5%       | 219       | 5%       | 180       | 4%       |

<sup>1</sup> Les « Alarmes » du Tableau 2 font référence à des constats municipaux émis en vertu de la réglementation existante à la suite de déplacements non fondés; tandis que les « Alarmes » du Tableau 3 sont des alarmes relayées par un central au CGA donnant lieu à un déplacement, mais pas nécessairement à un constat.

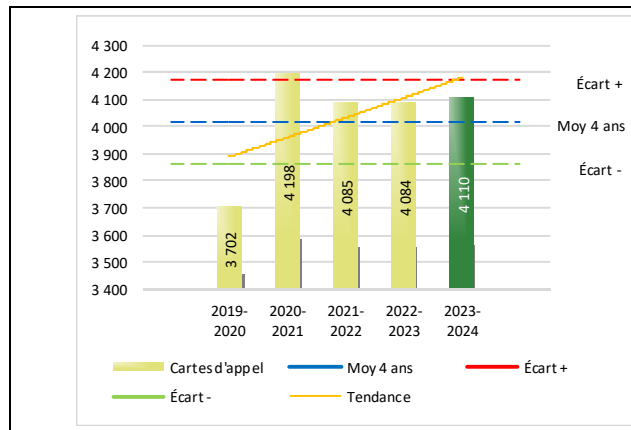
Le tableau 3 des cartes d'appel trace le portrait des données de l'année courante par catégories. Par rapport à l'année précédente, le nombre total de cartes d'appel a augmenté de 26.

De plus, il est important de souligner le nombre d'appels et de dossiers traités par le *Centre de réponse aux citoyens* (CRC). Le CRC vise à offrir une alternative pour le citoyen qui communique avec la Sûreté via un centre de gestion des appels (CGA) et ce, pour les appels et/ou dossiers ne requérant pas le déplacement d'un policier. Pour l'année 2023 -2024, les policiers assignés au CRC ont répondu à 24 appels et ont ouvert 14 dossiers pour la MRC du Rocher-Percé.

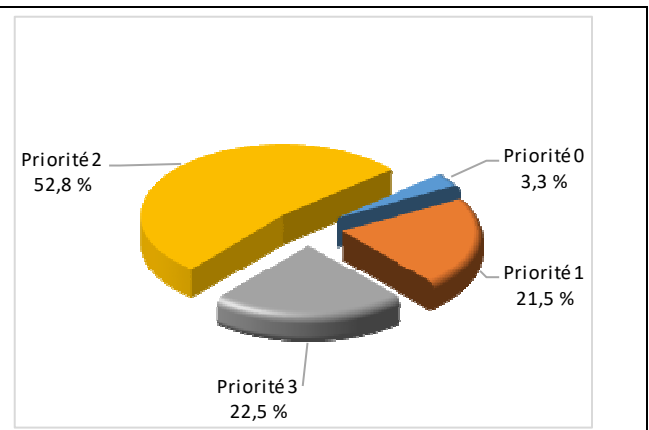
# RAPPORT ANNUEL D'ACTIVITÉS

Évolution du nombre de cartes d'appel au cours des dernières années et portrait par types de priorité de cartes d'appel pour l'année courante

Graphique 8 : Nombre de cartes d'appel



Graphique 9 : Types de priorité de cartes d'appel



Le graphique 8 illustre le nombre total de cartes d'appel au cours des cinq dernières années. Nous constatons que le nombre de cartes d'appel enregistré cette année se situe au-dessus de la moyenne. Cet écart demeure dans la zone d'écart moyen.

Le graphique 9 indique que les cartes d'appel de priorité 2 sont les plus nombreuses à être enregistrées pour cette année.



# RAPPORT ANNUEL D'ACTIVITÉS

## La criminalité

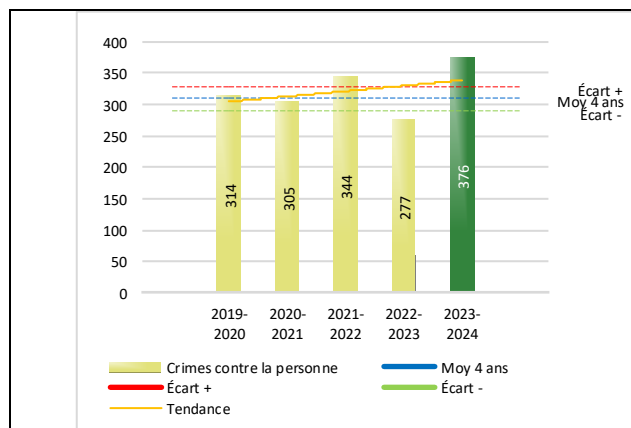
**Tableau 4** Nombre de crimes contre la personne sur le territoire au cours des dernières années

|  | 2019-2020  | 2020-2021  | 2021-2022  | 2022-2023  | 2023-2024  |
|--|------------|------------|------------|------------|------------|
| <b>1000- Crimes contre la personne<sup>1</sup></b> |            |            |            |            |            |
| Infractions entraînant la mort                     | 0          | 0          | 2          | 1          | 0          |
| Agressions sexuelles                               | 27         | 43         | 28         | 40         | 35         |
| Voies de fait                                      | 160        | 127        | 161        | 110        | 179        |
| Vols qualifiés                                     | 1          | 0          | 0          | 2          | 1          |
| Autres crimes contre la personne <sup>2</sup>      | 126        | 135        | 153        | 124        | 161        |
| <b>Crimes contre la personne :</b>                 | <b>314</b> | <b>305</b> | <b>344</b> | <b>277</b> | <b>376</b> |

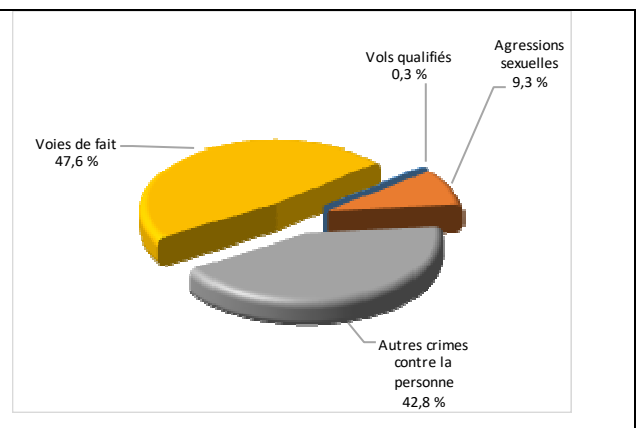
- 1 La section « Crimes contre la personne » présente le nombre de victimes d'actes criminels. Les sections suivantes présentent le nombre de dossiers opérationnels.
- 2 À titre informatif, les « Autres crimes contre la personne » incluent les cas d'enlèvement, de séquestration, d'extorsion, de profération de menaces, d'intimidation, etc.

## Évolution du nombre de crimes contre la personne au cours des dernières années et portrait par catégories de crime contre la personne pour l'année courante

**Graphique 10 : Nombre de crimes contre la personne**



**Graphique 11 : Catégories de crime contre la personne**



Le graphique 10 présente le nombre de crimes contre la personne au cours des cinq dernières années. Nous constatons que la donnée de cette année se situe au-dessus de la moyenne.

Les résultats de l'année courante se situent au-dessus de l'écart supérieur. Les résultats présentent une augmentation statistiquement significative par rapport au bilan des quatre dernières années de la MRC.

Le graphique 11 spécifie le nombre d'événements pour chacune des catégories des crimes contre la personne. Nous remarquons que les voies de fait sont le type de crimes le plus fréquent cette année.

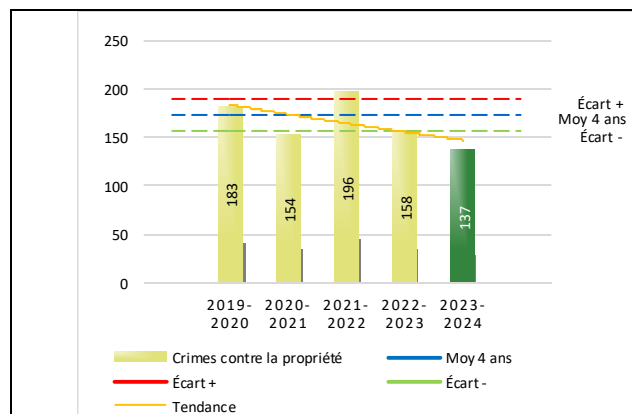
**Tableau 5** Nombre de crimes contre la propriété sur le territoire au cours des dernières années

|   | 2019-2020  | 2020-2021  | 2021-2022  | 2022-2023  | 2023-2024  |
|---|------------|------------|------------|------------|------------|
| <b>2000- Crimes contre la propriété</b> |            |            |            |            |            |
| Incendies criminels                     | 8          | 6          | 3          | 4          | 4          |
| Introductions par effraction            | 24         | 19         | 26         | 24         | 30         |
| Vols simples                            | 45         | 20         | 18         | 39         | 19         |
| Vols de véhicule                        | 7          | 12         | 8          | 5          | 9          |
| Recels                                  | 1          | 1          | 0          | 0          | 0          |
| Fraudes                                 | 33         | 47         | 96         | 41         | 27         |
| Méfais                                  | 65         | 49         | 45         | 45         | 48         |
| <b>Crimes contre la propriété :</b>     | <b>183</b> | <b>154</b> | <b>196</b> | <b>158</b> | <b>137</b> |

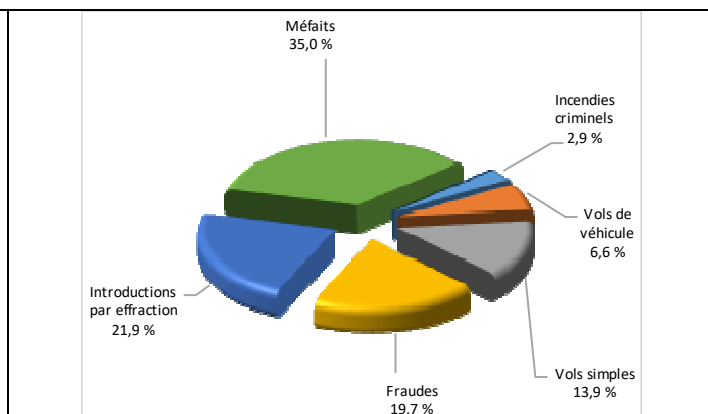
# RAPPORT ANNUEL D'ACTIVITÉS

## Évolution du nombre de crimes contre la propriété au cours des dernières années et portrait par catégories de crime contre la propriété pour l'année courante

Graphique 12 : Nombre de crimes contre la propriété



Graphique 13 : Catégories de crime contre la propriété



Le graphique 12 présente les crimes contre la propriété des cinq dernières années.

Les résultats de l'année courante se situent en dessous de l'écart inférieur. Les résultats présentent une baisse statistiquement significative par rapport au bilan des quatre dernières années de la MRC.

Le graphique 13 indique le nombre d'événements pour chacune des catégories de crimes contre la propriété. Nous remarquons alors que les méfaits sont le type de crimes le plus fréquent en 2023-2024.

Tableau 6 Autres criminalités et interventions sur le territoire au cours des dernières années

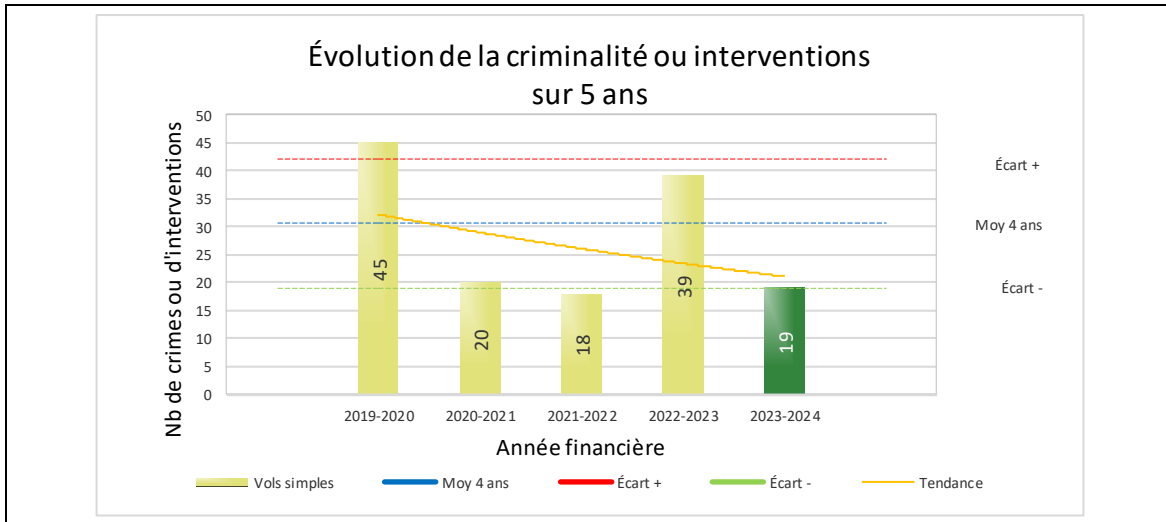
|  | 2019-2020    | 2020-2021    | 2021-2022    | 2022-2023    | 2023-2024    |
|--|--------------|--------------|--------------|--------------|--------------|
| <b>Autres criminalités</b>                             |              |              |              |              |              |
| 3000- Autres infractions au Code criminel <sup>1</sup> | 80           | 73           | 74           | 72           | 75           |
| 4000 5000 - Loi régl. drogues et stupéfiants           | 29           | 30           | 15           | 18           | 28           |
| 6000- Infractions aux autres lois fédérales            | 1            | 0            | 0            | 0            | 2            |
| 7000- Infractions aux lois provinciales                | 19           | 20           | 27           | 11           | 17           |
| <b>Autres criminalités :</b>                           | <b>129</b>   | <b>123</b>   | <b>116</b>   | <b>101</b>   | <b>122</b>   |
| <b>Activités policières</b>                            |              |              |              |              |              |
| A- Assistances   | 86           | 122          | 95           | 95           | 72           |
| B- Permis  | 17           | 13           | 19           | 21           | 24           |
| E- Enquêtes  | 222          | 237          | 243          | 320          | 258          |
| F- Événements relatifs à la RACJ <sup>2</sup>          | 20           | 12           | 35           | 26           | 23           |
| P- Objets perdus ou trouvés                            | 7            | 6            | 13           | 7            | 10           |
| R- Interventions policières <sup>3</sup>               | 179          | 219          | 284          | 253          | 214          |
| V- Véhicules retrouvés ou remisés                      | 37           | 26           | 51           | 40           | 27           |
| X- Interpellation, observation et autre                | 25           | 35           | 18           | 7            | 18           |
| <b>Activités :</b>                                     | <b>593</b>   | <b>670</b>   | <b>758</b>   | <b>769</b>   | <b>646</b>   |
| <b>Total criminalité et activités :</b>                | <b>1 219</b> | <b>1 252</b> | <b>1 414</b> | <b>1 305</b> | <b>1 281</b> |

1 La catégorie « Autres infractions au Code criminel » comprend différentes infractions telles : utilisation de monnaie contrefaite, avoir troublé la paix, évasion d'une garde légale, action indécente, production et distribution de pornographie juvénile, voyeurisme, leurre au moyen d'un ordinateur, appel téléphonique indécent, menace, incitation publique à la haine, etc.

2 La Régie des alcools, des courses et des jeux.

3 La catégorie « Interventions policières » comprend notamment les cas suivants : plainte de bruit, chicane de famille, service d'ordre, escorte de véhicule, affaire civile, transfert de détenu et de personne en crise, assistance au public, prise d'empreintes digitales, personne en détresse, etc.

GRAPHIQUE 14 : VOLS SIMPLES AU COURS DES DERNIÈRES ANNÉES



Le graphique 14 démontre que cette année, le nombre de vols simples est inférieur au nombre moyen de 30,5 depuis les quatre dernières années.

## INTERVENTIONS EN MILIEU SCOLAIRE / JEUNESSE<sup>5</sup>

Cette section présente les différentes interventions réalisées en milieu scolaire. Elles doivent donc être distinctes des informations insérées dans la section « Prévention » au début du rapport annuel.

Le nombre d'élèves rencontrés dans le tableau suivant est en lien avec les dossiers d'enquête ou de tous types de rencontres.

| <b>INTERVENTIONS EN MILIEU SCOLAIRE / JEUNESSE</b>         | <b>Année courante</b> |
|--|-----------------------|
| Nombre d'enquêtes relatives au PIMS                        | 38                    |
| Nombre d'élèves rencontrés                                 | 1000                  |
| Nombre d'établissements scolaires où une enquête a eu lieu | 17                    |

|   |    |
|---|----|
| Nombre d'établissements scolaires sur le territoire | 17 |
|---|----|

<sup>5</sup> La Sûreté est actuellement en négociation depuis le 1<sup>er</sup> avril 2022 avec l'Association des policières et policiers provinciaux du Québec (APPQ) relativement au renouvellement du contrat de travail de ses membres. Pendant la durée de ces négociations, le personnel d'encadrement des postes de la Sûreté a mis en place une méthode alternative de collecte d'information des activités policières. Conséquemment et bien que les activités continuent d'être réalisées sur le terrain, il sera difficile de comparer les statistiques antérieures des postes avec celles qui sont et seront collectées et analysées pendant l'application des moyens de sensibilisation par les membres de l'APPQ.

## INTERVENTIONS PAR DES UNITÉS DE SOUTIEN ET MESURES D'URGENCE

---

Cette section présente les interventions réalisées sur le territoire de la MRC par des unités de soutien régionales ou de mesures d'urgence au cours de l'année. Voici les détails de ces interventions.

- Le 12 septembre 2023, des recherches ont été entreprises pour localiser une personne en crise qui était portée disparue. Grâce à l'assistance du maître-chien, la personne a été retrouvée saine et sauve.
- De juin à octobre 2023, en assistance au Bureau de la sécurité des transports du Canada (BST), des recherches terrestres ont été faites afin de localiser et d'identifier des débris d'un avion qui se serait écrasé en 1952, près de la rivière Saint-Jean située à Gaspé. L'effectif policier déployé pour l'ensemble des opérations incluait l'Équipe de coordination recherche de Québec, la Direction des mesures d'urgence, le Bureau de la coordination et du soutien opérationnel, des enquêteurs et patrouilleurs du poste de la MRC du Rocher-Percé. Un avion de Pêches et Océans Canada a également participé aux recherches.

## ACTIVITÉS DIGNES D'INTÉRÊT ET ÉVÉNEMENTS MAJEURS

---

Voici les activités dignes d'intérêt et les événements majeurs ayant eu lieu au cours de l'année et qui n'ont pas été mentionnés dans les sections précédentes.

- Juillet 2023 : Disparition d'un individu de la localité de Cap-d'Espoir à Percé ; des recherches intensives ont été organisées pour retracer l'individu qui a malheureusement été retrouvé sans vie.
- Octobre 2023 : Une intervention rapide de la patrouille à moto auprès d'une personne en crise égarée dans les bois s'est terminée sur une note positive.
- Novembre 2023 : Collision mortelle dans le secteur de Newport à Chandler qui a fait trois victimes.
- Décembre 2023 : Participation à la Grande Guignolée des commerçants et professionnels de la MRC du Rocher-Percé, organisée par le Centre d'action bénévole de Chandler pour venir en aide aux familles défavorisées de la MRC. L'événement a permis de recueillir un montant de 24 551 \$.
- Mai 2023 : Des opérations cinémomètre-vivant ont été réalisées dans les zones scolaires de Grande-Rivière, Chandler et du secteur Gascons à Port-Daniel-Gascons. Leur approche hors du commun a été fortement médiatisée. Les enfants ont pris la parole devant leur école primaire afin de sensibiliser les automobilistes au respect du *Code de la sécurité routière* aux abords de leur école. L'agente PIMS qui a initié cette approche a par ailleurs reçu un prix de reconnaissance pour son engagement.

La Sûreté effectue une révision de courtoisie pour ce rapport.