



RAPPORT ANNUEL D'ACTIVITÉS

POSTE DE LA VILLE
DE SHAWINIGAN
DE LA SÛRETÉ DU QUÉBEC

DU 1^{ER} AVRIL 2023
AU 31 MARS 2024



LISTE DES ABRÉVIATIONS, DES SIGLES ET DES ACRONYMES

APPQ	Association des policières et policiers du Québec
ASRP	Approche stratégique en résolution de problèmes
AVVR	Avis de vérification d'un véhicule routier
Bimestre	Période de deux mois consécutifs
BCSO	Bureau de coordination et de soutien opérationnel
CGA	Centre de gestion des appels
CRC	Centre de réponse aux citoyens
CSMRC	Centre de services MRC
CSP	Comité de sécurité publique
DG	Directeur général
DGA	Directeur général adjoint
ÉMIPIC	Équipe mixte d'intervention - Policiers et intervenants communautaires
MRC	Municipalité régionale de comté
NSPP	Normes et standards en police de proximité
OPS	Opération spéciale
PARL	Plan d'activité régional et local
PIMS / PIJ	Programme d'intervention en milieu scolaire / Policier intervenant jeunesse (projet pilote)
PLI-Élus	Plan de lutte contre l'intimidation des élus et des gestionnaires municipaux
RACJ	Régie des alcools, des courses et des jeux
SIGMA	Système informatisé de la gestion des mobiles et des appels
SRAO	Système de répartition des appels par ordinateur
TAQ	Tableau d'activités quotidiennes
TBG	Tableau de bord de gestion

MOT DES RESPONSABLES DE POSTE



C'est avec plaisir que nous vous présentons le rapport annuel d'activités du poste de la Ville de Shawinigan de la Sûreté du Québec pour l'année financière 2023-2024. Conformément à nos engagements ainsi qu'aux priorités déterminées par le CSP, le déploiement de nos actions se poursuit sur l'ensemble du territoire couvert.

Vous retrouverez notamment dans ce rapport, les activités réalisées en lien avec les priorités locales ainsi que les statistiques relatives à la sécurité routière, aux règlements municipaux, aux événements criminels et finalement, celles au traitement des cartes d'appel.

Ce rapport et ses résultats vous permettront d'assurer le suivi de la performance des services de la Sûreté du Québec.

Sergente Annie Legault, responsable du poste de la Ville de Shawinigan (i) d'avril à octobre 2023

Lieutenant Bruce Lord, responsable de poste de la Ville de Shawinigan depuis octobre 2023

RAPPORT ANNUEL D'ACTIVITÉS

PRIORITÉS LOCALES²

Voici les priorités locales identifiées par le CSP pour l'année 2023-2024 et le bilan des activités réalisées.

Priorité 1 : Réaliser des opérations de surveillance nautique

DESCRIPTION DES ACTIVITÉS	COMMENTAIRES	NB ACTIVITÉS
Patrouille nautique	Des patrouilles nautiques ont eu lieu sur la rivière Saint-Maurice et le lac des Piles. Des opérations Impact alcool ayant pour but de contrer l'alcool sur l'eau ont eu lieu le 23 juin et les 14 et 28 juillet sur la rivière St-Maurice; vérifications de bateaux, avertissements, constats, capacités affaiblies et expulsions du plan d'eau.	44

Priorité 2 : Contribuer à l'amélioration de la sécurité routière par des interventions ciblées

DESCRIPTION DES ACTIVITÉS	COMMENTAIRES	NB ACTIVITÉS
Patrouille aux abords des écoles	•Patrouilles aux abords des écoles, opérations vitesse et prévention auprès des automobilistes circulant près des écoles. •Vérification des zones d'embarquements-débarquements des élèves, respect des brigadiers et de la signalisation. •Opérations auprès élèves conducteurs de cyclomoteurs des écoles secondaires du territoire, 28 avertissements remis et 35 cyclomoteurs vérifiés. •Activité de radars-vivants en lien avec la sécurité routière en zone scolaire aux abords des écoles primaires du territoire. •Patrouilles policières intensives lors de la rentrée des classes 2023 et aux retours en classe des étudiants à la suite de la grève du réseau scolaire.	ND
Opération de contrôle de vitesse des automobilistes	Opérations de contrôle de vitesse à Shawinigan et Notre-Dame-du-Mont-Carmel	ND
Opération conjointe	Opérations en sécurité routière en collaboration avec Contrôle routiers Québec et le Service de police de Trois-Rivières (SPTR).	3

Priorité 3 : Patrouilles préventives

DESCRIPTION DES ACTIVITÉS	COMMENTAIRES	NB ACTIVITÉS
Secteur commercial	Les pharmacies et les commerces du territoire ont été visités pour de la prévention contre le vol à l'étalage.	ND
Secteur résidentiel	•Patrouilles à vélo dans les secteurs résidentiels •Patrouilles et porte-à-porte dans le secteur du Lac-à-la-Tortue pour de la prévention contre les vols de VTT.	ND
Parcs du territoire	•Prévention en lien avec la sécurité routière à l'entrée du Parc de la Mauricie, remise de dépliants •Prévention contre les vols de kayak au parc du Centenaire •Patrouilles à vélo et à pied dans les parcs	ND

² La Sûreté est actuellement en négociation depuis le 1^{er} avril 2022 avec l'Association des policières et policiers provinciaux du Québec (APPQ) relativement au renouvellement du contrat de travail de ses membres. Pendant la durée de ces négociations, le personnel d'encadrement des postes de la Sûreté a mis en place une méthode alternative de collecte d'information des activités policières. Conséquemment et bien que les activités continuent d'être réalisées sur le terrain, il sera difficile de comparer les statistiques antérieures des postes avec celles qui sont et seront collectées et analysées pendant l'application des moyens de sensibilisation par les membres de l'APPQ.

DEMANDES PONCTUELLES DES ÉLUS ET DES CITOYENS

Voici les demandes ponctuelles des élus et des citoyens qui ont été adressées à la Sûreté au cours de la dernière année.

DESCRIPTION DES DEMANDES (ACTION* V, T, C)	COMMENTAIRES	Nb REQUÊTES
Demande concernant des consommateurs de cannabis	C Des gens consommaient du cannabis à l'entrée de la piscine du parc Antoine-St-Onge de la Ville de Shawinigan et faisaient preuve d'incivilités envers les sauveteurs. Des patrouilles policières à vélo ont eu lieu près de la piscine et dans le parc. Les cadets se sont rendus régulièrement à la piscine et ont rencontré les sauveteurs. Le problème a été réglé à la suite de ces interventions.	1
Demande concernant la vitesse des automobilistes	C Problématique de vitesse soulevée sur la rue Gérard-Filteau de la Ville de Shawinigan. Un cinémomètre pédagogique est déjà installé à cet endroit. Un policier à moto s'est rendu sur place pour une opération cinémomètre et n'a pas constaté de problème à cet endroit.	1
Demande concernant la fréquentation d'un parc	C Plainte en lien avec des individus fréquentant le parc situé au coin des rues Cloutier et Dufresne à Shawinigan. Il y aurait de la consommation d'alcool, de drogue, des chicanes et de l'itinérance. Des patrouilles à vélo et à pied sont effectuées régulièrement.	1
Demande concernant une traversée de piétons	C Plainte en lien avec la dangerosité de la traversée de piétons à l'intersection du boul. Shawinigan-Sud et de la 120 ^e rue. Après vérifications et opérations cinémomètres à cet endroit, le passage a été retiré et les lignes ont été effacées par le ministère des Transports et de la Mobilité durable (MTMD).	1

*LÉGENDE

(V) En validation : Requêtes reçues et en période d'évaluation afin de confirmer si elles sont fondées ou non et si elles nécessitent des interventions spécifiques.

(T) En traitement : Requêtes validées et fondées pour lesquelles des activités sont effectuées afin de régler la problématique visée (ex. : patrouilles, surveillances, radar, etc.).

(C) Clos : Requêtes qui sont résolues à la suite des activités effectuées ou qui sont non fondées.

PRÉVENTION³

Toujours en réponse aux besoins et aux réalités locales, les postes de la Sûreté tiennent des activités de prévention dans l'ensemble des municipalités qu'ils desservent, c'est-à-dire des mesures proactives et non pénales, qui ont pour but spécifique de réduire la criminalité en agissant sur les facteurs qui la déterminent, sur les circonstances et l'environnement dans lesquels sont commis les délits.

La grande majorité des activités de prévention se tiennent au quotidien, dans le cadre des interventions de l'ensemble des patrouilleurs.

Voici les principales activités de prévention réalisées au cours de la dernière année :

³ La Sûreté est actuellement en négociation depuis le 1^{er} avril 2022 avec l'Association des policières et policiers provinciaux du Québec (APPQ) relativement au renouvellement du contrat de travail de ses membres. Pendant la durée de ces négociations, le personnel d'encadrement des postes de la Sûreté a mis en place une méthode alternative de collecte d'information des activités policières. Conséquemment et bien que les activités continuent d'être réalisées sur le terrain, il sera difficile de comparer les statistiques antérieures des postes avec celles qui sont et seront collectées et analysées pendant l'application des moyens de sensibilisation par les membres de l'APPQ.

RAPPORT ANNUEL D'ACTIVITÉS

Activités de prévention réalisées au cours de l'année

DESCRIPTION DES ACTIVITÉS	COMMENTAIRES	NB ACTIVITÉS
Activités préventives	<ul style="list-style-type: none"> ▪Participation à l'activité Les couloirs de la violence amoureuse. Cette activité de prévention de la violence dans les relations amoureuses s'est tenue à l'école secondaire Du Rocher sur plusieurs jours. ▪Activités de prévention au parc Antoine-St-Onge et à l'entrée du Parc de la Mauricie contre les vols et le recel de vélos. ▪Activités de prévention nautique à la marina de Grand-Mère; remise de documentation et rencontres de citoyens. ▪Présence à l'événement Mauve visant la sensibilisation et la prévention de la maltraitance faite aux aînées; kiosque de la Sûreté du Québec sur place. ▪Présence au lancement de la campagne de sensibilisation de la Ville de Shawinigan en lien avec la sécurité routière. ▪Prévention de la fraude auprès des aînés par des activités au Centre d'action bénévole Trait d'Union de Shawinigan et dans des résidences de personnes âgées. ▪Activité de prévention auprès de 150 étudiants du Carrefour Formation Mauricie en lien avec la sécurité routière, en collaboration avec la Société d'assurance automobile du Québec (SAAQ). ▪Activité de prévention contre la violence entre partenaires intimes, kiosques installés dans 2 épicerie du territoire, environ 600 personnes sensibilisées. ▪Distribution de 400 cartes Joyeuses Fêtes auprès des aînés avec des numéros de téléphones de ressources à l'endos, la distribution a eu lieu au centre-ville de Shawinigan. ▪Conférence préventive contre la violence et les agressions : Mimi – il faut sauver Duncan à un groupe de 2^e année de l'école Dominique-Savio. ▪Pratique du Programme de réponse établissement scolaire – tireur actif (PRÉS) au séminaire Ste-Marie de Shawinigan. 	23
Conférence	<ul style="list-style-type: none"> ▪Conférences dans les écoles secondaires sur les dangers et risques de la consommation d'alcool et de drogue en prévision des bals de finissants. ▪Conférences dans les écoles primaires et secondaires sur les dangers des réseaux sociaux. 	12

POLICE DE PROXIMITÉ⁴

La Sûreté du Québec s'est formellement engagée dans une approche professionnelle de type communautaire. Cette philosophie de travail comprend les cinq grands principes suivants :

- La présence familière;
- La qualité du service aux citoyens;
- Le partenariat avec la population;
- La consultation de la clientèle;
- La résolution de problèmes.

Cette section présente les principales activités réalisées par l'approche de police de proximité.

Présence familière et parrainage

À la Sûreté du Québec, la présence familière s'exprime par le programme de parrainage des municipalités.

Voici les principales activités de parrainage (qui visent la création de liens privilégiés avec les acteurs clés de la municipalité) ayant pour objectif la capacité d'être proactif dans la résolution de problématiques en matière de sécurité publique. Ces activités sont en lien avec les priorités locales identifiées par le CSP.

DESCRIPTION DES ACTIVITÉS	COMMENTAIRES	NB ACTIVITÉS
Rencontres avec les élus municipaux et les directions générales	Rencontres, communications téléphoniques et échanges de courriels avec les maires, directeurs généraux et conseillers municipaux de la Ville de Shawinigan et de Notre-Dame-du-Mont-Carmel.	24
Communications avec un acteur clé des services municipaux	<ul style="list-style-type: none"> ▪Échange avec la greffière de la cour municipale de Shawinigan; ▪Échanges avec le service des loisirs pour les événements estivaux; ▪Rencontres avec le service des incendies de Shawinigan et le responsable des brigadiers scolaires; ▪Rencontres avec les travaux publics et le directeur des incendies de Shawinigan; ▪Présence à la conférence de presse de la Ville de Shawinigan concernant les limites de vitesse. 	12
Communications avec un partenaire	<ul style="list-style-type: none"> ▪Rencontre de divers partenaires lors de la simulation d'un écrasement d'avion au CÉGEP de Shawinigan; ▪Présences aux rencontres du programme Municipalités amies des aînés (MADA) de La Ville de Shawinigan; ▪Présence à la rencontre du Comité de Sécurité de Shawinigan; ▪Présences à la réunion du Comité de la stratégie globale sur la sécurité routière et à celle du Comité Urgence Logement; ▪Rencontre d'une direction d'école en prévision de la rentrée scolaire. ▪Discussions, rencontres et participations à des activités des organismes communautaires du territoire; ▪Présences à la Table de santé mentale, dépendance et itinérance; ▪Rencontre avec Contrôle routier Québec (CRQ) pour discuter de futures opérations conjointes sur le territoire. 	25

⁴ La Sûreté est actuellement en négociation depuis le 1^{er} avril 2022 avec l'Association des policières et policiers provinciaux du Québec (APPQ) relativement au renouvellement du contrat de travail de ses membres. Pendant la durée de ces négociations, le personnel d'encadrement des postes de la Sûreté a mis en place une méthode alternative de collecte d'information des activités policières. Conséquemment et bien que les activités continuent d'être réalisées sur le terrain, il sera difficile de comparer les statistiques antérieures des postes avec celles qui sont et seront collectées et analysées pendant l'application des moyens de sensibilisation par les membres de l'APPQ.

RAPPORT ANNUEL D'ACTIVITÉS

Résolution de problèmes

L'approche stratégique en résolution de problèmes (ASRP) permet d'associer des incidents autrement traités un par un, d'en dégager une compréhension globale et de rechercher des solutions durables, le tout en ayant recours aux partenaires et aux ressources des milieux affectés par des problématiques communes.

Voici les incidents traités par l'approche stratégique en résolution de problèmes au cours de la dernière année :

DESCRIPTION ET COMMENTAIRES		
Sécurité aux abords des écoles	En juin 2023, une approche stratégique en résolution de problèmes (ASRP) a été développée en lien avec la sécurité routière en zone scolaire. La sécurité des enfants qui fréquentent l'école Saint-Jacques de Shawinigan est compromise lorsqu'ils circulent par l'entrée ouest au débarquement le matin et à l'embarquement l'après-midi. Cette entrée ouest est dédiée aux enfants à besoins particuliers, les embarquements et débarquements sont donc plus longs en raison des limitations des enfants. Il y a eu plusieurs infractions de non-respect des panneaux arrêts des autobus et des gestes d'impatience et d'incivilité. De plus, la visibilité tout près de la zone de débarcadère est réduite en raison d'une courbe prononcée. Des mesures ont été mises en place pour la rentrée scolaire 2023; comme les présences policières accrues en début et en fin de journée, une communication de l'école aux parents pour les inviter à se stationner plus loin et ainsi éviter de traverser devant ou entre les autobus arrêtés, les présences de sentinelles lors de l'embarquement et le débarquement et la coordination des feux de signalisation des autobus. Le conseil municipal se penchera sur la possibilité de modifier la signalisation dans cette zone problématique.	1

RAPPORT ANNUEL D'ACTIVITÉS

Programme de cadets

Le Programme de cadets de la Sûreté existe depuis 2009. Au fil des années, le nombre de cadets, ainsi que le nombre de MRC intéressées à ce programme n'ont cessé d'augmenter. Les coûts liés au programme sont partagés entre la Sûreté et le partenaire municipal impliqué. De plus, depuis 2021, la Sûreté autorise la bonification du Programme de cadets avec l'ajout d'heures bonifiées, et ce, financées entièrement par les partenaires qui en font la demande.

À cet effet, la ville de Shawinigan et la municipalité de Notre-Dame-du-Mont-Carmel se prévalent des services de cadets depuis 2012. L'été dernier, 4 cadets sont venus bonifier l'offre de la Sûreté du Québec sur notre territoire.

Le Programme de cadets permet d'accentuer la visibilité de l'organisation sur son territoire, de soutenir le modèle de police de proximité et de bonifier l'offre de service en prévention de la criminalité. Il représente donc un service à valeur ajoutée pour plusieurs types de clientèle, soit les citoyens et les MRC/municipalités (visibilité), les cadets (recrutement et développement), les policiers (soutien) et la Sûreté.

Récemment, la raison d'être du Programme de cadets a été précisée, en fonction de trois objectifs mesurables, soit :

- Élargir le nombre d'activités de prévention, de parrainage ou de rapprochement avec les communautés, en période estivale.
- Offrir une expérience de travail au sein d'un milieu policier pour les étudiants aspirants policiers.
- Maintenir le nombre potentiel de candidats-cadets pour le recrutement de policiers de la Sûreté.

Les responsables de poste et les coordonnateurs désignés, de concert avec les élus, participent à la planification des tâches des cadets en considérant l'ensemble des besoins des partenaires et de la clientèle.

Voici les principales activités qui ont été effectuées par les cadets au cours de la dernière année.

DESCRIPTION DES ACTIVITÉS	COMMENTAIRES	NB ACTIVITÉS
Surveillance à vélo	Quartiers résidentiels, chemins publics, pistes cyclables, campings de Shawinigan et de Notre-Dame-du-Mont-Carmel.	45
Surveillance à pied	Quartiers résidentiels, parcs, écoles, maison des jeunes, camps de jour, festivités, commerces de Shawinigan et de Notre-Dame-du-Mont-Carmel. Présences à une exposition de voitures, Foire en ville, Tribal Fest, Festival de la solidarité musicale Widewood, Festival de bateau dragon.	207
Participation à des activités de prévention	<ul style="list-style-type: none"> ▪Conférences dans les maisons des jeunes sur la consommation des drogues et les armes; ▪Porte-à-porte dans le secteur Lac-à-la-Tortue pour de la prévention contre les vols; ▪Visites de commerces pour prévenir les vols à l'étalage; ▪Prévention auprès des enfants des camps de jours sur le port du casque, l'utilisation du vélo, les réseaux sociaux, la prudence envers les inconnus; ▪Présentation auprès des sauveteurs de la Ville de Shawinigan sur la communication; ▪Remise de dépliants concernant la sécurité à vélo et présentation de la plateforme Garage 529 concernant la prévention des vols et du recel de vélos; ▪Prévention sur l'utilisation du cellulaire et de l'alcool au volant auprès des automobilistes, discussion et remise d'autocollants; ▪Prévention nautique dans les marinas. 	39
Participation à des activités sportives	<ul style="list-style-type: none"> ▪Présences à des parties de Dek hockey et baseball; ▪Participation à des parties de basketball avec des enfants et des adolescents. 	8
Présence dans les milieux scolaires	<ul style="list-style-type: none"> ▪Sortie à vélo avec des groupes d'enfants du primaire; ▪Présences dans les camps de jour du territoire pour lecture d'une bande dessinée avec les enfants. 	18
Participation à des évènements particuliers	<ul style="list-style-type: none"> ▪Participation aux opérations de vérification des cyclomoteurs aux abords des écoles secondaires; ▪Assistance aux policiers lors d'une disparition et lors de vols; ▪Activité de burinage de vélos au parc Antoine St-Onge. 	12

RAPPORT ANNUEL D'ACTIVITÉS

Activités communautaires réalisées au cours de l'année

Cette section présente les activités communautaires dans lesquelles les membres du poste se sont impliqués au cours de la dernière année.

DESCRIPTION ET COMMENTAIRES
Café avec un policier au café Morgane de Shawinigan le 18 mai 2023.
Dîner hot-dog au parc Antoine-St-Onge de Shawinigan qui se voulait une activité de rapprochement avec les citoyens et de prévention contre les vols de vélos, 28 juillet 2023.
Présence à l'activité Porte ouverte de la caserne du service des incendies de Notre-Dame-du-Mont-Carmel le 24 septembre 2023.
Participation à la cérémonie du Jour du Souvenir devant l'Hôtel de Ville de Shawinigan le 11 novembre 2023.
Visite du poste de la Ville de Shawinigan de 8 étudiants du secondaire et présentation du métier de policier le 24 janvier 2024.
Participation aux Journées de la Persévérance scolaire à l'École alternative de l'énergie de Shawinigan le 12 février 2024.
Collecte de sang annuelle du poste de la Ville de Shawinigan le 19 mars 2024.

STATISTIQUES OPÉRATIONNELLES

Cette section est consacrée aux statistiques de :

- Sécurité des réseaux de transport
- Règlements municipaux
- Cartes d'appel
- Criminalité

Les résultats qui vous sont présentés dans cette section vous permettront d'apprécier tout particulièrement la performance de la Sûreté au cours de la dernière année.

Afin de mettre ces données en perspective et d'en analyser l'évolution, vous pouvez également les comparer avec les données des quatre dernières années.

De plus, afin d'en faciliter l'analyse, ces données vous sont présentées à l'aide de deux types de graphiques.

Chacun des graphiques de type « *histogramme* » indique les résultats pour les cinq dernières années. Une ligne trace la moyenne des quatre dernières années.

Ces graphiques permettent aussi de situer les résultats de la dernière année par rapport à la **zone d'écart moyen**. L'écart moyen est calculé à partir de la moyenne des différences entre les données de chacune des années par rapport à la moyenne des quatre dernières années. Visuellement, il s'agit de la zone comprise entre les lignes « écart + » et « écart - ». Les résultats qui s'éloignent de cette zone méritent une attention particulière du CSP.

Des graphiques circulaires, ou de type « *pointe de tarte* », accompagnent également des histogrammes afin d'illustrer plus précisément la répartition des catégories d'événements plus préoccupants.

Notez que les données de cette section concernent l'ensemble du territoire couvert par les effectifs du poste de la Ville de Shawinigan. Les résultats pour chacune des municipalités vous sont présentés en annexes.

Un écart aux données présentées dans les rapports annuels précédents peut être attribuable à la modification du statut ou à l'évolution d'un dossier après la production du rapport annuel.

À surveiller : Depuis le mois de juin 2017, certains postes MRC ont été convertis en postes mixtes et gèrent désormais aussi le travail fait sur les autoroutes. Ce changement a pour conséquence d'ajouter les statistiques autoroutières à même celles de la MRC et donc d'affecter possiblement à la hausse les données statistiques (par exemple les constats provinciaux, les collisions, la criminalité et les cartes d'appel). Les données n'étant pas dissociables pour le moment, cette mise en garde sera valide jusqu'à ce qu'une solution soit trouvée.

Statistiques extraites du Tableau de bord le : 2024-05-06

RAPPORT ANNUEL D'ACTIVITÉS

La sécurité des réseaux de transport

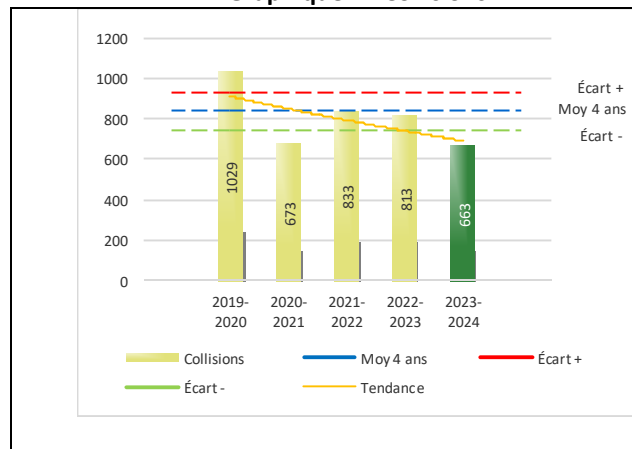
Tableau 1 Nombre de collisions et d'interventions couvertes sur le territoire au cours des dernières années

		2019-2020	2020-2021	2021-2022	2022-2023	2023-2024
Collisions						
	Collisions mortelles	6	2	2	4	3
	Collisions avec blessés graves	0	6	1	4	8
	Collisions avec blessés légers	172	129	150	162	154
	Autres collisions avec blessés ¹	7	8	4	5	3
	Collisions matérielles	844	528	676	638	495
	Sous-total :	1 029	673	833	813	663
Interventions						
	Avertissements nautiques	150	222	209	194	242
	Capacités affaiblies	98	69	101	136	136
	Autres crimes ²	222	127	153	176	140
	Constats provinciaux	2 423	1 085	1 232	779	973
	Constats municipaux	3 601	5 536	5 347	3 854	3 609
	AVVR ³	69	89	117	119	82
	Avertissements	4 336	4 178	3 328	2 386	1 767
	Sous-total :	10 899	11 306	10 487	7 644	6 949

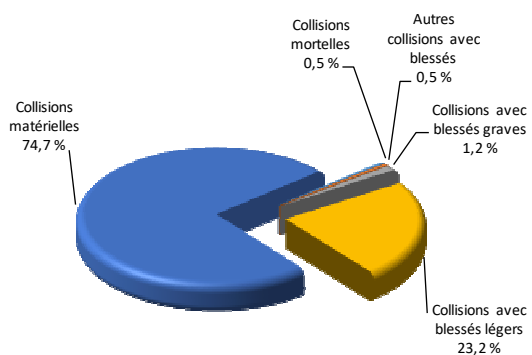
- 1 La catégorie « Autres collisions avec blessés » comprend les cas survenus hors des chemins publics.
- 2 La catégorie « Autres crimes » comprend les cas de conduite dangereuse, de poursuite, de délit de fuite, de conduite de véhicule routier pendant une interdiction (de conduire).
- 3 Avis de vérification d'un véhicule routier.

Évolution du nombre de collisions au cours des dernières années depuis le 1^{er} avril et portrait par catégories de collisions pour l'année courante

Graphique 1 : Collisions



Graphique 2 : Catégories de collision



Collisions

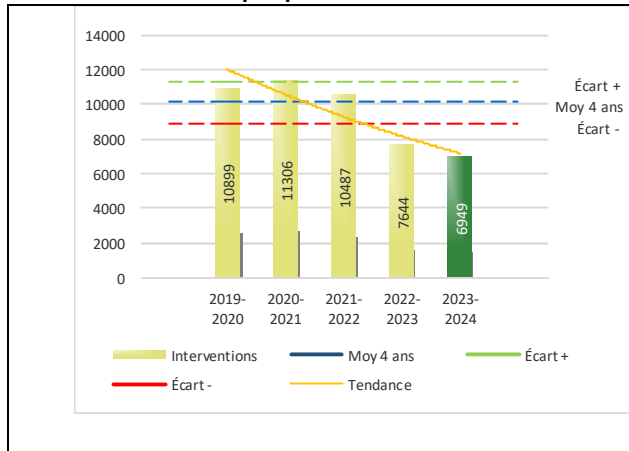
Le graphique 1 permet de constater une tendance à la baisse du bilan routier au cours des cinq dernières années. Le total des collisions de l'année courante, qui est de 663, se situe en dessous de l'écart moyen inférieur. Le bilan des collisions de l'année courante démontre une amélioration significative par rapport aux années antérieures.

La variation la plus importante se situe au niveau des collisions matérielles qui affichent une baisse de 143 collisions par rapport à l'année précédente. Cette amélioration est en accord avec la tendance observée pour les quatre années précédentes de ce type de collision.

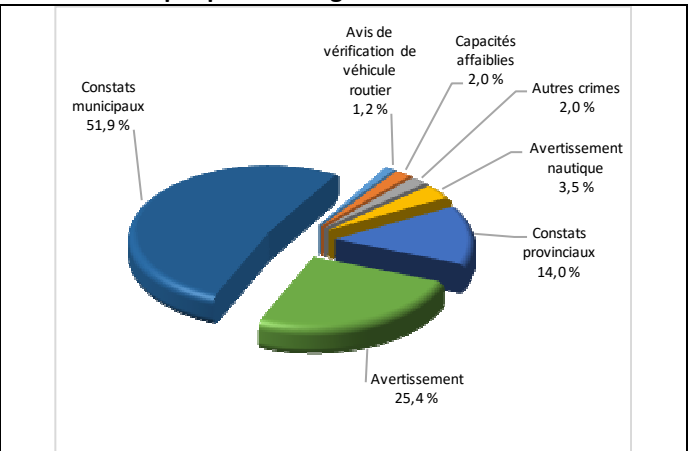
RAPPORT ANNUEL D'ACTIVITÉS

Évolution du nombre d'interventions au cours des dernières années et portrait par catégories d'intervention pour l'année courante

Graphique 3 : Interventions



Graphique 4 : Catégories d'intervention

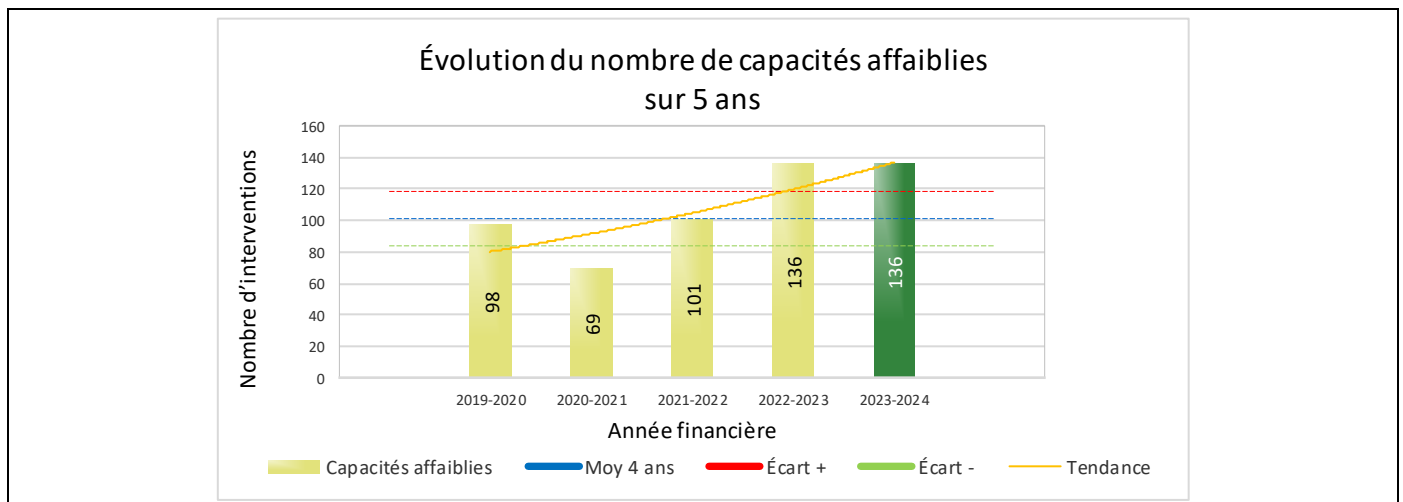


Interventions

Le graphique 3 présente une diminution du nombre d'interventions réalisées au cours de l'année courante par rapport aux années précédentes. Les résultats de l'année courante se situent en dessous de l'écart inférieur, ce qui signifie que les résultats accusent un recul statistiquement significatif par rapport au bilan des quatre dernières années.

La variation la plus importante se situe au niveau des avertissements qui affichent une diminution de 619 interventions par rapport à l'année précédente. Cependant, nous notons une augmentation des avertissements nautiques par rapport aux années précédentes.

Graphique 5 : Capacités affaiblies au cours des dernières années



Le graphique 5 présente l'évolution des interventions pour capacités affaiblies. Le nombre 136 de cette année est supérieur au nombre moyen 101 depuis les quatre dernières années.

RAPPORT ANNUEL D'ACTIVITÉS

Règlements municipaux

Tableau 2 Nombre de constats émis pour des infractions aux règlements municipaux sur le territoire au cours des dernières années

Domaine	2019-2020	2020-2021	2021-2022	2022-2023	2023-2024
1) Alarmes ¹	0	0	1	1	0
2) Vente	0	0	3	2	6
3) Circulation ²	58	131	82	227	72
4) Paix, bon ordre et sécurité publique	521	300	636	706	547
5) Nuisance	25	79	59	86	176
Total :	604	510	781	1 022	801

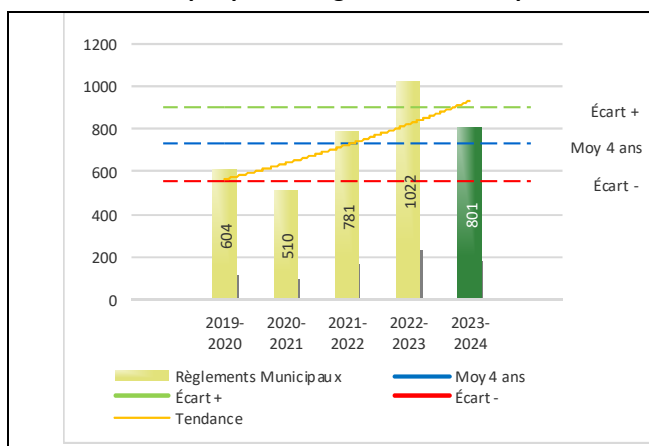
1 Les « Alarmes » du Tableau 2 font référence à des constats municipaux émis en vertu de la réglementation existante suite à des déplacements non fondés; tandis que les « Alarmes » du Tableau 3 sont des alarmes relayées par un central au CGA donnant lieu à un déplacement, mais pas nécessairement à un constat.

2 Types d'infraction de la circulation : endroits interdits, virages en « U », avertissement sonore, crissement des pneus, courses, et autres infractions impliquant des piétons, des animaux, des véhicules lourds, des véhicules d'urgence, etc.

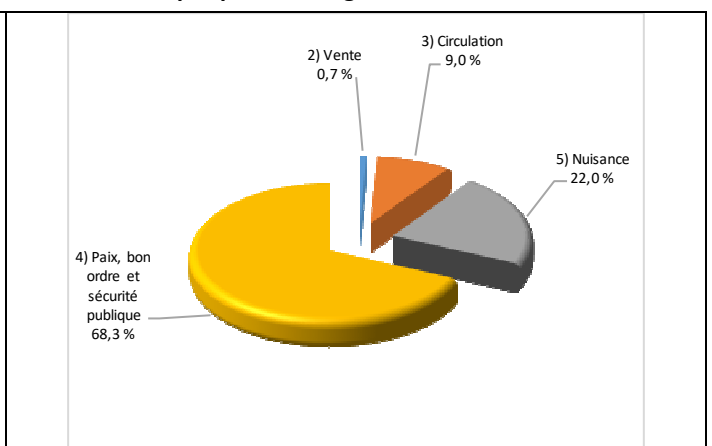
Le nombre de constats émis pour des infractions aux règlements municipaux a connu une diminution au cours de la dernière année. Les policiers ont émis un total de 801 constats.

Évolution du nombre de constats émis pour des infractions aux règlements municipaux au cours des dernières années et portrait par catégories d'intervention pour l'année courante

Graphique 6 : Règlements municipaux



Graphique 7 : Catégories d'intervention



Le graphique 6 démontre que le nombre de constats municipaux émis cette année est supérieur au nombre moyen de constats émis depuis les quatre dernières années.

Les résultats de l'année courante se situent dans la zone d'écart moyen. Les résultats demeurent statistiquement dans la moyenne par rapport au bilan des quatre dernières années.

RAPPORT ANNUEL D'ACTIVITÉS

Cartes d'appel

Depuis le 1^{er} décembre 2021, une nouvelle priorité a été ajoutée, soit la priorité 0. Il est donc possible qu'une baisse du total des cartes d'appel de priorité 1 soit observée.

Les définitions des priorités sont les suivantes :

- **Priorité 0**
Événement *critique à très haut risque* pour la sécurité des personnes et nécessitant une *intervention policière immédiate*.
- **Priorité 1**
Événement *à risque* ou nécessitant une *intervention policière rapide*.
- **Priorité 2**
Événement *sans risque* pour la sécurité des personnes et pour lequel *l'intervention policière est différée, avec déplacement* policier, sur rendez-vous ou après avoir répondu aux événements P0 ou P1 en cours.
- **Priorité 3**
Événement *sans risque* pour la sécurité des personnes et pour lequel *l'intervention policière est différée, sans déplacement* policier, sur rendez-vous téléphonique avec un membre du Centre de réponse aux citoyens (CRC) ou avec un patrouilleur; ou bien par déplacement du citoyen au poste de la Sûreté.

Ce rapport d'activités étant lié aux ententes de service pour la desserte en MRC, les cartes d'appel issues de communautés autochtones ne sont plus compilées depuis le 1^{er} février 2023. Celles-ci font l'objet d'une reddition de compte distincte. Les données antérieures sur les cartes d'appel ont été rétroactivement corrigées pour faciliter la comparaison avec les présentes données.

Tableau 3 Nombre de cartes d'appel sur le territoire au cours des dernières années

	2019-2020		2020-2021		2021-2022		2022-2023		2023-2024	
Priorité 0	0		0		275		606		564	
Priorité 1	4 119		4 238		4 348		3 836		3 838	
Priorité 2	7 818		7 605		8 628		8 137		8 003	
Priorité 3	2 324		2 383		2 623		2 809		2 768	
Total :	14 261		14 226		15 874		15 388		15 173	
Alarmes¹	Nb	%	Nb	%	Nb	%	Nb	%	Nb	%
	1 012	7%	809	6%	907	6%	938	6%	959	6%

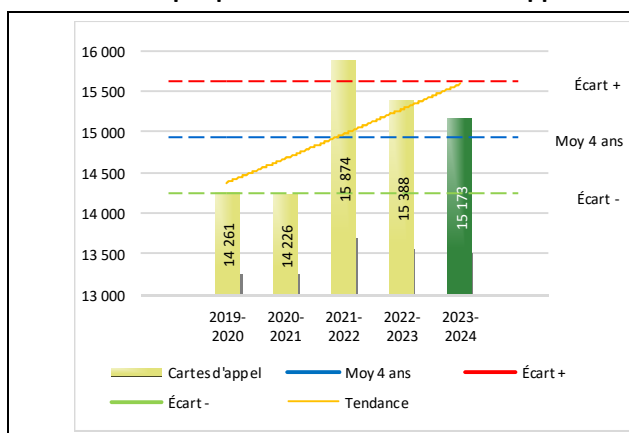
¹ Les « Alarmes » du Tableau 2 font référence à des constats municipaux émis en vertu de la réglementation existante suite à des déplacements non fondés; tandis que les « Alarmes » du Tableau 3 sont des alarmes relayées par un central au CGA donnant lieu à un déplacement, mais pas nécessairement à un constat.

Le tableau 3 des cartes d'appel trace le portrait des données de l'année courante par catégories. Par rapport à l'année précédente, le nombre total de cartes d'appel a diminué de 215.

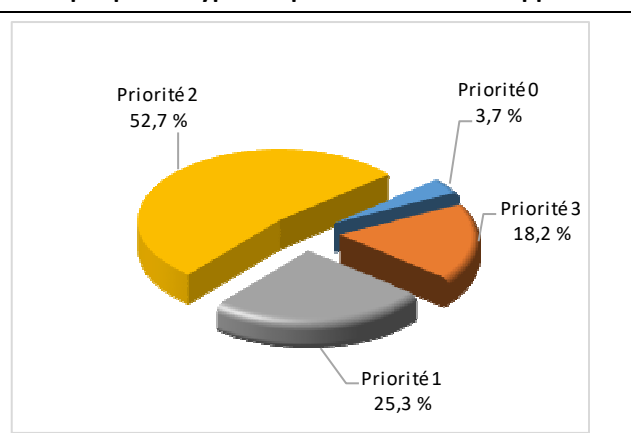
De plus, il est important de souligner le nombre d'appels et de dossiers traités par le *Centre de réponse aux citoyens* (CRC). Le CRC vise à offrir une alternative pour le citoyen qui communique avec la Sûreté via un centre de gestion des appels (CGA) et ce, pour les appels et/ou dossiers ne requérant pas le déplacement d'un policier. Pour l'année 2023 -2024, les policiers assignés au CRC ont répondu à 101 appels pour le territoire couvert par le poste de la Ville de Shawinigan.

Évolution du nombre de cartes d'appel au cours des dernières années et portrait par types de priorité de cartes d'appel pour l'année courante

Graphique 8 : Nombre de cartes d'appel



Graphique 9 : Types de priorité de cartes d'appel



Le graphique 8 illustre la fluctuation du nombre total de cartes d'appel au cours des cinq dernières années. Nous constatons que le nombre de cartes d'appel enregistré pour cette année se situe en au-dessus de la moyenne. Cependant, cet écart demeure dans la zone d'écart moyen. Le graphique 9 indique que les cartes d'appel de priorité 2 sont les plus nombreuses à être enregistrées pour cette année.

RAPPORT ANNUEL D'ACTIVITÉS

La criminalité

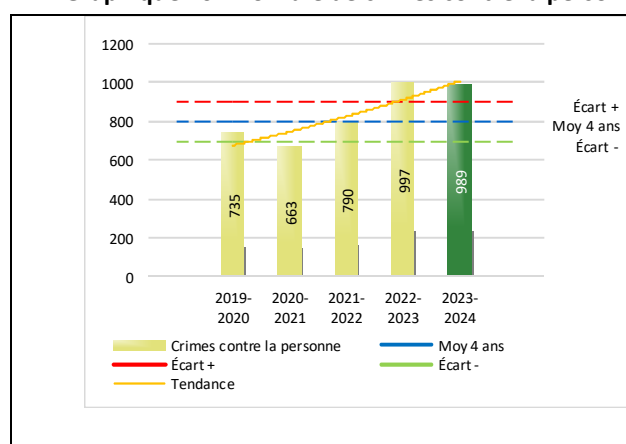
Tableau 4 Nombre de crimes contre la personne sur le territoire au cours des dernières années

	2019-2020	2020-2021	2021-2022	2022-2023	2023-2024
1000- Crimes contre la personne¹					
Infractions entraînant la mort	2	0	0	0	0
Agressions sexuelles	94	77	96	121	117
Voies de fait	376	369	450	568	489
Vols qualifiés	11	13	16	11	22
Autres crimes contre la personne ²	252	204	228	297	361
Crimes contre la personne :	735	663	790	997	989

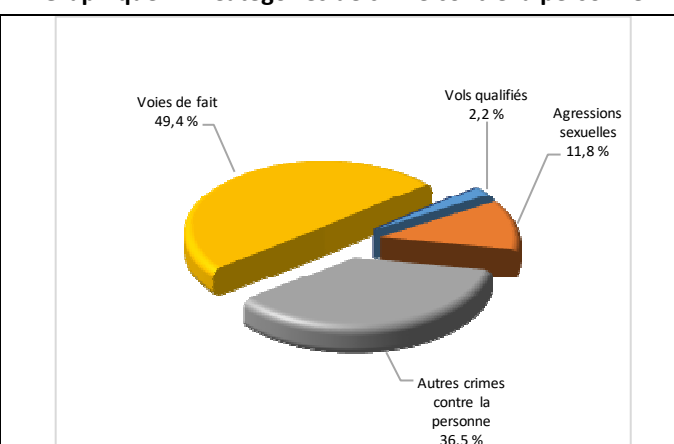
- 1 La section « Crimes contre la personne » présente le nombre de victimes d'actes criminels. Les sections suivantes présentent le nombre de dossiers opérationnels.
- 2 À titre informatif, les « Autres crimes contre la personne » incluent les cas d'enlèvement, de séquestration, d'extorsion, de profération de menaces, d'intimidation, etc.

Évolution du nombre de crimes contre la personne au cours des dernières années et portrait par catégories de crime contre la personne pour l'année courante

Graphique 10 : Nombre de crimes contre la personne



Graphique 11 : Catégories de crime contre la personne



Le graphique 10 présente le nombre de crimes contre la personne au cours des cinq dernières années. Nous constatons que la donnée de cette année se situe au-dessus de la moyenne.

Les résultats de l'année courante se situent au-dessus de l'écart supérieur. Les résultats accusent un recul statistiquement significatif par rapport au bilan des quatre dernières années de la MRC.

Le graphique 11 spécifie le nombre d'événements pour chacune des catégories des crimes contre la personne. Nous remarquons alors que les voies de fait sont le type de crimes le plus fréquent pour cette année.

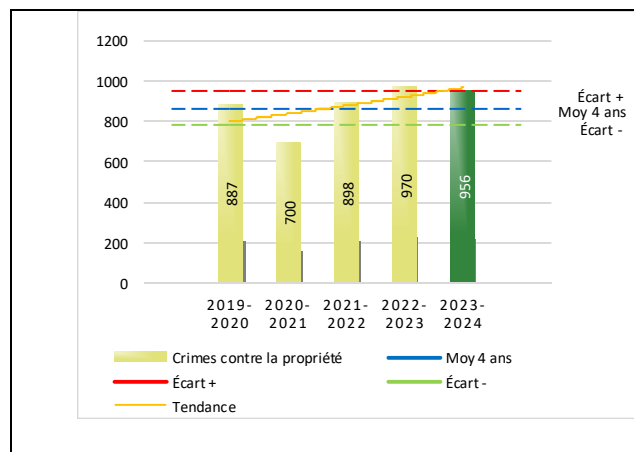
Tableau 5 Nombre de crimes contre la propriété sur le territoire au cours des dernières années

	2019-2020	2020-2021	2021-2022	2022-2023	2023-2024
2000- Crimes contre la propriété					
Incendies criminels	14	13	16	12	32
Introductions par effraction	180	92	170	181	202
Vols simples	321	217	303	323	277
Vols de véhicule	57	47	52	72	116
Recels	11	7	9	16	13
Fraudes	148	195	209	229	177
Méfais	156	129	139	137	139
Crimes contre la propriété :	887	700	898	970	956

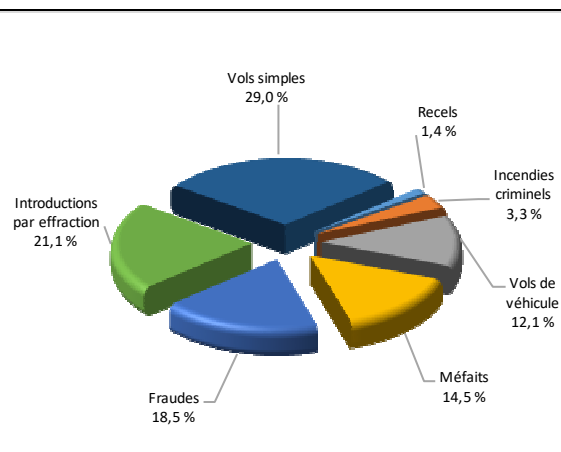
RAPPORT ANNUEL D'ACTIVITÉS

Évolution du nombre de crimes contre la propriété au cours des dernières années et portrait par catégories de crime contre la propriété pour l'année courante

Graphique 12 : Nombre de crimes contre la propriété



Graphique 13 : Catégories de crime contre la propriété



Le graphique 12 présente les crimes contre la propriété des cinq dernières années.

Les résultats de l'année courante se situent dans la zone d'écart moyen. Les résultats demeurent statistiquement dans la moyenne par rapport au bilan des quatre dernières années de la MRC.

Le graphique 13 indique le nombre d'événements pour chacune des catégories de crimes contre la propriété. Nous remarquons alors que les vols simples sont le type de crimes le plus fréquent au cours de l'année.

Tableau 6 Autres criminalités et interventions sur le territoire au cours des dernières années

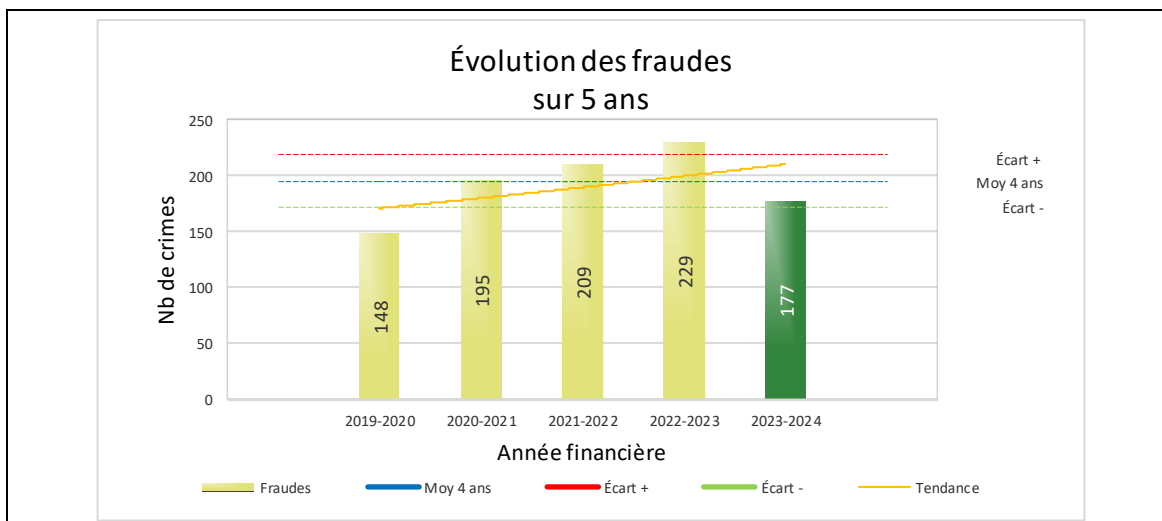
	2019-2020	2020-2021	2021-2022	2022-2023	2023-2024
Autres criminalités					
3000- Autres infractions au Code criminel ¹	278	255	255	397	387
4000 5000 - Loi régl. drogues et stupéfiants	95	72	81	85	122
6000- Infractions aux autres lois fédérales	0	5	5	4	1
7000- Infractions aux lois provinciales	106	47	97	86	101
Autres criminalités :	479	379	438	572	611
Activités policières					
A- Assistances	156	126	193	183	198
B- Permis	16	20	24	22	42
E- Enquêtes	674	661	742	844	963
F- Événements relatifs à la RACJ ²	57	20	84	77	76
P- Objets perdus ou trouvés	15	9	20	34	30
R- Interventions policières ³	495	452	615	711	660
V- Véhicules retrouvés ou remisés	22	22	63	59	55
X- Interpellation, observation et autre	138	114	210	232	166
Activités :	1 573	1 424	1 951	2 162	2 190
Total criminalité et activités :	3 674	3 166	4 077	4 701	4 746

1 La catégorie « Autres infractions au Code criminel » comprend différentes infractions telles : utilisation de monnaie contrefaite, avoir troublé la paix, évasion d'une garde légale, action indécente, production et distribution de pornographie juvénile, voyeurisme, leurre au moyen d'un ordinateur, appel téléphonique indécent, menace, incitation publique à la haine, etc.

2 La Régie des alcools, des courses et des jeux.

3 La catégorie « Interventions policières » comprend notamment les cas suivants : plainte de bruit, chicane de famille, service d'ordre, escorte de véhicule, affaire civile, transfert de détenu et de personne en crise, assistance au public, prise d'empreintes digitales, personne en détresse, etc.

GRAPHIQUE 14 : FRAUDES AU COURS DES DERNIÈRES ANNÉES



Le graphique 14 démontre que le nombre 177 de cette année est inférieur au nombre moyen 195 depuis les quatre dernières années.

Ce type de crime présente une amélioration significative par rapport aux années antérieures.

INTERVENTIONS EN MILIEU SCOLAIRE / JEUNESSE⁵

Cette section présente les différentes interventions réalisées en milieu scolaire. Elles doivent donc être distinctes des informations insérées dans la section « Prévention » au début du rapport annuel.

Le nombre d'élèves rencontrés dans le tableau suivant est en lien avec les dossiers d'enquête ou de tous types de rencontres.

INTERVENTIONS EN MILIEU SCOLAIRE / JEUNESSE	Année courante
Nombre d'enquêtes relatives au PIMS	106
Nombre d'élèves rencontrés	822
Nombre d'établissements scolaires où une enquête a eu lieu	26

Nombre d'établissements scolaires sur le territoire	26
---	----

⁵ La Sûreté est actuellement en négociation depuis le 1^{er} avril 2022 avec l'Association des policières et policiers provinciaux du Québec (APPQ) relativement au renouvellement du contrat de travail de ses membres. Pendant la durée de ces négociations, le personnel d'encadrement des postes de la Sûreté a mis en place une méthode alternative de collecte d'information des activités policières. Conséquemment et bien que les activités continuent d'être réalisées sur le terrain, il sera difficile de comparer les statistiques antérieures des postes avec celles qui sont et seront collectées et analysées pendant l'application des moyens de sensibilisation par les membres de l'APPQ.

INTERVENTIONS PAR DES UNITÉS DE SOUTIEN ET MESURES D'URGENCE

Cette section présente les interventions réalisées sur le territoire couvert par le poste de la Ville de Shawinigan par des unités de soutien régionales ou de mesures d'urgence au cours de l'année. Voici les détails de ces interventions.

Interventions de la Direction des mesures d'Urgence (DMU)	
MISSION / TYPE DE SUPPORT	NOMBRE DE MISSIONS/SUPPORTS
Maître-chien	6
Hélicoptère	1
Groupe tactique d'intervention (GTI)	3
TOTAL	10

ÉQUIPES DE SOUTIEN MULTIDISCIPLINAIRE	
MISSION / TYPE DE SUPPORT	NOMBRE DE MISSIONS/SUPPORTS
Patrouille de soutien (véhicule et moto)	69
Structure de gestion des enquêtes sur les crimes en série (GECS)	1
Équipe contrebande de tabac	1
Équipe régionale mixte-Mauricie Équipe ayant comme objectif la lutte contre le crime organisé.	6
TOTAL	77

ACTIVITÉS DIGNES D'INTÉRÊT ET ÉVÉNEMENTS MAJEURS

Le bulletin d'information policière vous présente les réalisations entreprises localement par la Sûreté en matière de sécurité routière et récréotouristique, enquêtes criminelles et prévention. Vous y trouverez des actions concrètes en réponse aux enjeux et préoccupations soulevés par vos élus en matière de sécurité publique. Ces bulletins sont disponibles au sq.gouv.qc.ca/bulletins/.

Voici les activités dignes d'intérêt et les événements majeurs ayant eu lieu au cours de l'année et qui n'ont pas été mentionnés dans les sections précédentes.

- Trois perquisitions simultanées en matière de stupéfiants ont eu lieu le 13 février 2024 menant à 6 arrestations à Shawinigan. Ce sont 60 policiers qui ont participé à ces perquisitions majeures où de grandes quantités de stupéfiants ont été saisies. La présence du maître-chien et du groupe tactique d'intervention a été requise.

La Sûreté effectue une révision de courtoisie pour ce rapport.