



RAPPORT ANNUEL D'ACTIVITÉS

POSTE DE LA MRC DES SOURCES
DE LA SÛRETÉ DU QUÉBEC

DU 1^{ER} AVRIL 2023

AU 31 MARS 2024



LISTE DES ABRÉVIATIONS, DES SIGLES ET DES ACRONYMES

APPQ	Association des policières et policiers du Québec
ASRP	Approche stratégique en résolution de problèmes
AVVR	Avis de vérification d'un véhicule routier
Bimestre	Période de deux mois consécutifs
BCSO	Bureau de coordination et de soutien opérationnel
CGA	Centre de gestion des appels
CRC	Centre de réponse aux citoyens
CSMRC	Centre de services MRC
CSP	Comité de sécurité publique
DG	Directeur général
DGA	Directeur général adjoint
ÉMIPIC	Équipe mixte d'intervention - Policiers et intervenants communautaires
MRC	Municipalité régionale de comté
NSPP	Normes et standards en police de proximité
OPS	Opération spéciale
PARL	Plan d'activité régional et local
PIMS / PIJ	Programme d'intervention en milieu scolaire / Policier intervenant jeunesse (projet pilote)
PLI-Élus	Plan de lutte contre l'intimidation des élus et des gestionnaires municipaux
RACJ	Régie des alcools, des courses et des jeux
SIGMA	Système informatisé de la gestion des mobiles et des appels
SRAO	Système de répartition des appels par ordinateur
TAQ	Tableau d'activités quotidiennes
TBG	Tableau de bord de gestion

MOT DU RESPONSABLE DE POSTE



C'est avec plaisir que je vous présente le rapport annuel d'activités du poste de la MRC des Sources de la Sûreté du Québec pour l'année financière 2023-2024. Conformément à nos engagements ainsi qu'aux priorités déterminées par le CSP, le déploiement de nos actions se poursuit sur l'ensemble du territoire couvert.

Vous retrouverez notamment dans ce rapport, les activités réalisées en lien avec les priorités locales ainsi que celles en lien avec nos actions préventives et notre approche communautaire. De plus, vous retrouverez dans le rapport les statistiques relatives à la sécurité des réseaux de transport, aux règlements municipaux, aux événements criminels et finalement, celles relatives au traitement des cartes d'appel.

Ce rapport et ses résultats vous permettront d'assurer le suivi de la performance des services de la Sûreté du Québec.

Sergent Martin Paquette, responsable de poste de la MRC des Sources

RAPPORT ANNUEL D'ACTIVITÉS

PRIORITÉS LOCALES²

Voici les priorités locales identifiées par le CSP pour l'année 2023-2024 et le bilan des activités réalisées.

Priorité 1: Assurer une présence policière de proximité avec les différents acteurs du milieu, dont les intervenants en santé mentale

DESCRIPTION DES ACTIVITÉS	COMMENTAIRES	NB ACTIVITÉS
Métier policier	Au cours de l'année, plusieurs rencontres ont eu lieu pour découvrir le métier policier, dont trois rencontres lors du cours choix de carrière à l'école secondaire de l'Escale, une présentation à l'école la Tourelle, deux rencontres avec les nouveaux arrivants dans le cours de francisation, une journée patrouille avec le maire de Saint-Camille et une activité de patinage extérieur/métier policier.	8
Table avec les acteurs du milieu	Au cours de l'année, différentes tables avec les acteurs du milieu ont eu lieu, dont la <i>Table de prévention en sécurité routière</i> , <i>Table régionale en violence conjugale</i> (2 rencontres), <i>Table de concertation CIUSS sur l'itinérance</i> , <i>Table de consultation</i> avec les parents, rencontre organisée par la Fédération des communautés culturelles de l'Estrie pour éradiquer la violence et rencontre du comité d'intégration de services en violence sexuelle et violence conjugale.	7
Présence policière	Au cours de l'année, deux activités impliquant la présence policière ont eu lieu, dont une journée de sensibilisation <i>SOS violence conjugale</i> avec la maison d'aide et d'hébergement <i>La Méridienne</i> de Weedon et le centre de femmes <i>Le point d'ancrage</i> de Windsor, ainsi qu'une présence particulière par l'équipe de gestion du poste MRC des Sources qui a tenu sa rencontre à l'école secondaire l'Escale, afin de sensibiliser les jeunes sur différentes problématiques.	2
Activités de rapprochement et de proximité	Tout au long de l'année, participation à des activités de rapprochement et de proximité, en outre : patrouille à pied et projet pilote de patrouille à vélo, participation à des activités sociales et culturelles et participation à des activités pour découvrir le milieu policier.	n.d. ²

Priorité 2: Poursuivre la lutte à la possession et au trafic de stupéfiants

DESCRIPTION DES ACTIVITÉS	COMMENTAIRES	NB ACTIVITÉS
Perquisition / Possession de stupéfiants	Tout au long de l'année, différents dossiers d'enquête reliés aux stupéfiants ont été ouverts. Plusieurs dossiers de perquisition dont deux perquisitions qualifiées d'historique à Windsor et à Val-des-Sources. Tout au long de l'année, plusieurs interventions et arrestations liées à la possession de stupéfiants, dont à l'école secondaire de l'Escale et dans différents lieux lors de la patrouille régulière (transaction sur voie publique, interception pour infraction au code de la sécurité routière, mandat d'arrestation, plainte de bruit, intervention en matière de vapotage...). Plusieurs enquêtes et surveillances demeurent en cours.	n.d. ²
Dépistage	Au cours de l'année, plusieurs activités de dépistage avec l'utilisation de différentes techniques d'enquête afin d'effectuer de la surveillance liée à la plantation de cannabis.	n.d. ²

² La Sûreté est actuellement en négociation depuis le 1^{er} avril 2022 avec l'Association des policières et policiers provinciaux du Québec (APPQ) relativement au renouvellement du contrat de travail de ses membres. Pendant la durée de ces négociations, le personnel d'encadrement des postes de la Sûreté a mis en place une méthode alternative de collecte d'information des activités policières. Conséquemment et bien que les activités continuent d'être réalisées sur le terrain, il sera difficile de comparer les statistiques antérieures des postes avec celles qui sont et seront collectées et analysées pendant l'application des moyens de sensibilisation par les membres de l'APPQ.

RAPPORT ANNUEL D'ACTIVITÉS

Priorité 3: Contribuer au bilan routier par le biais des interventions en sécurité routière

DESCRIPTION DES ACTIVITÉS	COMMENTAIRES	NB ACTIVITÉS
Opérations – sécurité routière	Plusieurs opérations ont eu lieu menant à l'émission de constats d'infraction; notamment pour excès de vitesse, pour l'utilisation du cellulaire au volant et pour le non-port de la ceinture de sécurité. Il s'agissait de nos trois principales cibles. Sept OPS IMPACT en sécurité routière se sont tenues dans tout le CSMRC - Richmond et deux opérations nationales concertées.	n.d. ²
Opérations – alcool / drogue au volant	Plusieurs opérations ont eu lieu pour contrer la conduite de véhicules avec les capacités affaiblies par l'alcool / drogue.	n.d. ²
Sécurité aux abords des écoles	Plusieurs suivis d'autobus et présences en zones scolaires ont eu lieu. Stratégie de sécurité aux abords des zones scolaires et présence accrue de patrouilleurs à des moments ciblés. Médiatisation locale et sensibilisation des citoyens.	n.d. ²
Radar vivant	Au cours de l'année, trois activités avec radar vivant ont eu lieu, dont celles à l'école du Christ-Roi, l'école Notre-Dame-de-l'Assomption et l'école ADS.	3
Patrouille motard	Au cours de l'année, plusieurs surveillances par la patrouille motard du CSMRC – Richmond.	n.d. ²

Priorité 4: Accentuer la prévention en matière de cybercriminalité ciblant les personnes âgées, le vapotage chez les jeunes et la lutte au vandalisme

DESCRIPTION DES ACTIVITÉS	COMMENTAIRES	NB ACTIVITÉS
Publication média	Au cours de l'année, publication d'articles de prévention dans le journal <i>l'Étincelle</i> , Facebook et la station de radio CJAN.	n.d. ²
Violence envers les aînés	Au cours de l'année, plusieurs activités de prévention en lien à la violence envers les aînés, dont une présentation au <i>Manoir Jeffrey</i> de Val-des-Sources lors de la <i>Journée mondiale contre la violence envers les aînés</i> .	n.d. ²
Violence entre partenaires intimes	Au cours de l'année, plusieurs présentations de prévention en lien sur la violence entre partenaires intimes. Voir la section prévention.	n.d. ²
Vapotage	Au cours de l'année, deux présentations sur le vapotage et quelques interventions à l'école secondaire l'Escale liées à des perquisitions.	n.d. ²

DEMANDES PONCTUELLES DES ÉLUS ET DES CITOYENS

Voici les demandes ponctuelles des élus et des citoyens qui ont été adressées à la Sûreté au cours de la dernière année.

DESCRIPTION DES DEMANDES (ACTION* V, T, C)	COMMENTAIRES	Nb REQUÊTES
Sécurité routière	C Les quatre entrées du village de Saint-Camille	1

*LÉGENDE

(V) En validation : Requêtes reçues et en période d'évaluation afin de confirmer si elles sont fondées ou non et si elles nécessitent des interventions spécifiques.

(T) En traitement : Requêtes validées et fondées pour lesquelles des activités sont effectuées afin de régler la problématique visée (ex. : patrouilles, surveillances, radar, etc.).

(C) Clos : Requêtes qui sont résolues à la suite des activités effectuées ou qui sont non fondées.

RAPPORT ANNUEL D'ACTIVITÉS

PRÉVENTION³

Toujours en réponse aux besoins et aux réalités locales, les postes de la Sûreté tiennent des activités de prévention dans l'ensemble des municipalités qu'ils desservent, c'est-à-dire des mesures proactives et non pénales, qui ont pour but spécifique de réduire la criminalité en agissant sur les facteurs qui la déterminent, sur les circonstances et l'environnement dans lesquels sont commis les délits.

La grande majorité des activités de prévention se tiennent au quotidien, dans le cadre des interventions de l'ensemble des patrouilleurs.

Voici les principales activités de prévention réalisées au cours de la dernière année :

Activités de prévention réalisées au cours de l'année

DESCRIPTION DES ACTIVITÉS	COMMENTAIRES	NB ACTIVITÉS
Sécurité civile	Au cours de l'année, diffusion de documentation en lien à la sécurité civile. Outils offerts aux municipalités.	1
Violence entre partenaires intimes	Au cours de l'année, sept conférences <i>XOX</i> ont eu lieu, ainsi qu'une journée de sensibilisation sur le sujet avec distribution de dépliants <i>SOS violence conjugale</i> .	8
<i>Lois sur le système de justice pénale pour les adolescents (LSJPA)</i>	Au cours de l'année, trois conférences <i>Gangs et violence armée</i> et quatre conférences <i>Gang de choix</i> ont eu lieu.	7
Maltraitance / Fraude envers les aînés	Au cours de l'année, trois conférences <i>maltraitance et fraude envers les aînés</i> ont eu lieu. Également, diffusion dans les médias de quatre articles en lien à la <i>maltraitance et fraude envers les aînés</i> et envoi de courriels de sensibilisation.	5
Sécurité vélo	Au cours de l'année, sept conférences <i>Génivélo</i> ont eu lieu et consignes de sécurité données lors d'une sortie à vélo. Au cours de l'année, une présentation du projet <i>Garage 529</i> en lien avec le vol et recel de vélos a eu lieu.	9
Sécurité en transport scolaire	Au cours de l'année, une conférence <i>Sécurité en transport scolaire</i> a eu lieu.	1
Sécurité routière	Au cours de l'année, deux conférences <i>Sécurité routière</i> ont eu lieu avec la participation de Contrôle routier Québec (CRQ).	2
Intimidation	Au cours de l'année, deux activités pour faire de la sensibilisation sur l'intimidation.	2
Sécurité dans les établissements scolaires	Au cours de l'année, huit conférences <i>Sécuri-T</i> ont eu lieu.	8
Cybercriminalité	Au cours de l'année, trois conférences <i>Mission Technologie</i> ont eu lieu.	3
Fraude dans les commerces	Au cours de l'année deux activités de sensibilisation sur la <i>fraude dans les commerces</i> ont eu lieu, dont une pour la fraude en pharmacie et l'autre sur le vol à l'étalage. Outils et fiches de prévention ont été remis.	2
Sécurité Halloween	Au cours de l'année, trois conférences <i>Sécurité à l'Halloween</i> ont eu lieu, ainsi qu'un envoi courriel à l'ensemble des écoles primaires de la MRC comprenant une capsule vidéo et remise de dépliants en lien aux règles de sécurité lors de l'Halloween.	4

³ La Sûreté est actuellement en négociation depuis le 1^{er} avril 2022 avec l'Association des policières et policiers provinciaux du Québec (APPO) relativement au renouvellement du contrat de travail de ses membres. Pendant la durée de ces négociations, le personnel d'encadrement des postes de la Sûreté a mis en place une méthode alternative de collecte d'information des activités policières. Conséquemment et bien que les activités continuent d'être réalisées sur le terrain, il sera difficile de comparer les statistiques antérieures des postes avec celles qui sont et seront collectées et analysées pendant l'application des moyens de sensibilisation par les membres de l'APPO.

POLICE DE PROXIMITÉ⁴

La Sûreté du Québec s'est formellement engagée dans une approche professionnelle de type communautaire. Cette philosophie de travail comprend les cinq grands principes suivants :

- La présence familière;
- La qualité du service aux citoyens;
- Le partenariat avec la population;
- La consultation de la clientèle;
- La résolution de problèmes.

Cette section présente les principales activités réalisées par l'approche de police de proximité.

Présence familière et parrainage

À la Sûreté du Québec, la présence familière s'exprime par le programme de parrainage des municipalités.

Voici les principales activités de parrainage (qui visent la création de liens privilégiés avec les acteurs clés de la municipalité) ayant pour objectif la capacité d'être proactif dans la résolution de problématiques en matière de sécurité publique. Ces activités sont en lien avec les priorités locales identifiées par le CSP.

DESCRIPTION DES ACTIVITÉS	COMMENTAIRES	NB ACTIVITÉS
Rencontre de parrainage	Communications avec les directeurs généraux, les élus ainsi que les acteurs clés des services municipaux, du milieu scolaire, du milieu de la santé, du milieu communautaire et des affaires ou du milieu de la sécurité publique.	n.d. ⁴

Résolution de problèmes

L'approche stratégique en résolution de problèmes (ASRP) permet d'associer des incidents autrement traités un par un, d'en dégager une compréhension globale et de rechercher des solutions durables, le tout en ayant recours aux partenaires et aux ressources des milieux affectés par des problématiques communes.

Voici les incidents traités par l'approche stratégique en résolution de problèmes au cours de la dernière année :

DESCRIPTION ET COMMENTAIRES	
Jun 2023	Constat d'une hausse des problèmes délinquants à l'école secondaire de l'Escale à Val-des-Sources. Violence verbale et physique à l'école et en dehors des lieux scolaires.
Août 2023 à mars 2024	<p>Problématique de violence à l'école secondaire de l'Escale, toujours en cours.</p> <ul style="list-style-type: none"> -Présence du PIMS à tous les jours. -Rencontre du personnel d'encadrement tous les mardis. -PIMS dîne à l'école ou à la maison des jeunes à proximité. -Les attroupements aux abords de l'école, avec des individus externes à l'école, sont dissous. -Des constats de flânages ont été émis. -Plusieurs opérations en sécurité routière ont été effectuées, des avertissements et constats ont été émis aux jeunes de l'école secondaire qui contrevenaient au code de la sécurité routière. -Une arrestation pour possession de cannabis. <p>Poursuite de l'accompagnement jusqu'à la fin des classes. Une évaluation d'appréciation sera faite par la direction et la commission scolaire, qui sont à l'origine de la plainte.</p>

⁴ La Sûreté est actuellement en négociation depuis le 1^{er} avril 2022 avec l'Association des policières et policiers provinciaux du Québec (APPQ) relativement au renouvellement du contrat de travail de ses membres. Pendant la durée de ces négociations, le personnel d'encadrement des postes de la Sûreté a mis en place une méthode alternative de collecte d'information des activités policières. Conséquemment et bien que les activités continuent d'être réalisées sur le terrain, il sera difficile de comparer les statistiques antérieures des postes avec celles qui sont et seront collectées et analysées pendant l'application des moyens de sensibilisation par les membres de l'APPQ.

RAPPORT ANNUEL D'ACTIVITÉS

Programme de cadets

Le Programme de cadets de la Sûreté existe depuis 2009. Au fil des années, le nombre de cadets, ainsi que le nombre de MRC intéressées à ce programme n'ont cessé d'augmenter. Les coûts liés au programme sont partagés entre la Sûreté et le partenaire municipal impliqué. De plus, depuis 2021, la Sûreté autorise la bonification du Programme de cadets avec l'ajout d'heures bonifiées, et ce, financées entièrement par les partenaires qui en font la demande.

À cet effet, la MRC des Sources se prévaut des services de cadets depuis 2009. L'été dernier, 2 cadets sont venus bonifier l'offre de la Sûreté du Québec sur notre territoire.

Le Programme de cadets permet d'accentuer la visibilité de l'organisation sur son territoire, de soutenir le modèle de police de proximité et de bonifier l'offre de service en prévention de la criminalité. Il représente donc un service à valeur ajoutée pour plusieurs types de clientèle, soit les citoyens et les MRC/municipalités (visibilité), les cadets (recrutement et développement), les policiers (soutien) et la Sûreté.

Récemment, la raison d'être du Programme de cadets a été précisée, en fonction de trois objectifs mesurables, soit :

- Élargir le nombre d'activités de prévention, de parrainage ou de rapprochement avec les communautés, en période estivale.
- Offrir une expérience de travail au sein d'un milieu policier pour les étudiants aspirants policiers.
- Maintenir le nombre potentiel de candidats-cadets pour le recrutement de policiers de la Sûreté.

Les responsables de poste et les coordonnateurs désignés, de concert avec les élus, participent à la planification des tâches des cadets en considérant l'ensemble des besoins des partenaires et de la clientèle.

Voici les principales activités qui ont été effectuées par les cadets au cours de la dernière année.

DESCRIPTION DES ACTIVITÉS	COMMENTAIRES	Nb ACTIVITÉS
Surveillance à pied et à vélo	<p>Les cadets ont participé à la surveillance et à la prévention dans la MRC des Sources, dont :</p> <ul style="list-style-type: none">-la Fête nationale du Québec,-le Festival Gourmand de Val-des-Sources,-la participation à une sortie vélo d'une vingtaine d'enfants du CPE la Sourcière de Wotton et prévention sécurité vélo. <p>S'ajoute plusieurs surveillances, en autre : au « skatepark », parc Dollard, aux chutes de Danville, au cimetière à Saint-Georges-de-Windsor, Mont-Ham, au camp de jour, à la maison des jeunes, à une partie de basketball, au tournoi de balle, à la piscine, à la plage des Trois-Lacs, au marché de Saint-Adrien, à l'observatoire de Val-des-Sources et au centre d'achat.</p> <p>2722 interactions par les cadets.</p>	139
Participation à un programme de prévention	<p>Les cadets ont participé à plusieurs activités de prévention dans la MRC des Sources, dont :</p> <ul style="list-style-type: none">-Présentation de capsules de prévention concernant la fraude envers les aînés au Manoir Jeffrey.-Prévention dans les commerces concernant les fraudes et vol à l'étalage.-Présentation et échanges en lien au vapotage. Affiches remises et sensibilisation effectuée.-Présentation du <i>Garage 529</i> en lien au vol de vélo. Activités en collaboration avec la <i>Route Verte</i> et les cadets.-Sensibilisation sur l'intimidation au « skatepark ». <p>On évalue à 625 le nombre de participants.</p>	23

RAPPORT ANNUEL D'ACTIVITÉS

Activités communautaires réalisées au cours de l'année

Cette section présente les activités communautaires dans lesquelles les membres du poste se sont impliqués au cours de la dernière année.

	DESCRIPTION ET COMMENTAIRES
2023-05-18	Salon des aînés au sous-sol de l'église Saint-Georges-de-Windsor.
2023-06 & 2023-07	Patrouille à pied selon la température à la plage des Trois-Lacs.
Été 2023	Présence des cadets pour de la surveillance à pied et à vélo. Participation à des activités sportives, sociales, culturelles ou humanitaires.
2023-08-18 & 19	Présence au Festival Gourmand de Val-des-Sources. Participation des cadets.
2023-09-18 au 24	Deux patrouilleurs à vélo ont été dégagés afin de patrouiller les parcs et « skateparks ». De la sensibilisation au respect des règlements municipaux a été faite auprès des jeunes présents. Des constats aux règlements municipaux et en sécurité routière ont également été émis.
2023-09-23	Patrouille à vélo présente au tournoi de soccer multiculturel, visant l'intégration des immigrants dans leur nouvel environnement.
2023-10-24	À la suite d'activités reliées au <i>Grand Défi Pierre Lavoie</i> , remise d'un chèque de 17 500\$ par les policiers de la Sûreté à l'école <i>La Passerelle</i> , dans le but d'acheter des équipements sportifs.
2023-12-16 & 17	Les policiers et le personnel civil ont participé à la préparation et aux livraisons de paniers de Noël. Ce sont près de 240 paniers qui ont été remis à nos citoyens dans le besoin pour la période des Fêtes.
2023-12-16	Participation de policiers et partenariat avec le <i>Club quad de l'Or blanc</i> pour la parade de Noël. Environ 150 quads présents.

STATISTIQUES OPÉRATIONNELLES

Cette section est consacrée aux statistiques de :

- Sécurité des réseaux de transport
- Règlements municipaux
- Cartes d'appel
- Criminalité

Les résultats qui vous sont présentés dans cette section vous permettront d'apprécier tout particulièrement la performance de la Sûreté au cours de la dernière année.

Afin de mettre ces données en perspective et d'en analyser l'évolution, vous pouvez également les comparer avec les données des quatre dernières années.

De plus, afin d'en faciliter l'analyse, ces données vous sont présentées à l'aide de deux types de graphiques.

Chacun des graphiques de type « *histogramme* » indique les résultats pour les cinq dernières années. Une ligne trace la moyenne des quatre dernières années.

Ces graphiques permettent aussi de situer les résultats de la dernière année par rapport à la **zone d'écart moyen**. L'écart moyen est calculé à partir de la moyenne des différences entre les données de chacune des années par rapport à la moyenne des quatre dernières années. Visuellement, il s'agit de la zone comprise entre les lignes « écart + » et « écart - ». Les résultats qui s'éloignent de cette zone méritent une attention particulière du CSP.

Des graphiques circulaires, ou de type « *pointe de tarte* », accompagnent également des histogrammes afin d'illustrer plus précisément la répartition des catégories d'événements plus préoccupants.

Notez que les données de cette section concernent l'ensemble du territoire couvert par les effectifs du poste de la MRC des Sources. Les résultats pour chacune des municipalités vous sont présentés en annexes.

Un écart aux données présentées dans les rapports annuels précédents peut être attribuable à la modification du statut ou à l'évolution d'un dossier après la production du rapport annuel.

À surveiller : Depuis le mois de juin 2017, certains postes MRC ont été convertis en postes mixtes et gèrent désormais aussi le travail fait sur les autoroutes. Ce changement a pour conséquence d'ajouter les statistiques autoroutières à même celles de la MRC.

Statistiques extraites du Tableau de bord le : 2024-05-06

RAPPORT ANNUEL D'ACTIVITÉS

La sécurité des réseaux de transport

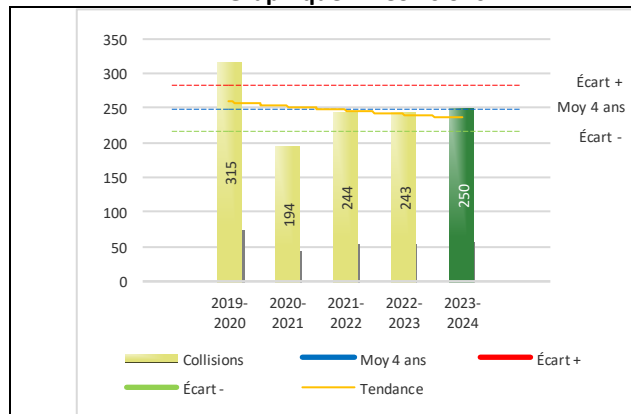
Tableau 1 Nombre de collisions et d'interventions couvertes sur le territoire au cours des dernières années

		2019-2020	2020-2021	2021-2022	2022-2023	2023-2024
Collisions						
	Collisions mortelles	2	0	2	0	0
	Collisions avec blessés graves	2	1	5	4	4
	Collisions avec blessés légers	59	44	46	48	52
	Autres collisions avec blessés ¹	3	2	0	0	1
	Collisions matérielles	249	147	191	191	193
	Sous-total :	315	194	244	243	250
Interventions						
	Avertissements nautiques	43	65	75	36	3
	Capacités affaiblies	32	19	28	30	23
	Autres crimes ²	36	16	25	13	18
	Constats provinciaux	1 217	1 646	958	820	1 027
	Constats municipaux	478	523	1 242	1 232	1 252
	AVVR ³	35	28	33	51	46
	Avertissements	952	1 192	1 386	1 032	1 051
	Sous-total :	2 793	3 489	3 747	3 214	3 420

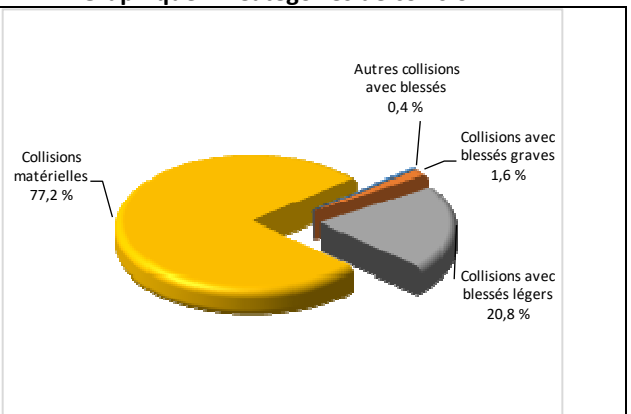
- 1 La catégorie « Autres collisions avec blessés » comprend les cas survenus hors des chemins publics.
- 2 La catégorie « Autres crimes » comprend les cas de conduite dangereuse, de poursuite, de délit de fuite, de conduite de véhicule routier pendant une interdiction (de conduire).
- 3 Avis de vérification d'un véhicule routier.

Évolution du nombre de collisions au cours des dernières années et portrait par catégories de collisions pour l'année courante

Graphique 1 : Collisions



Graphique 2 : Catégories de collision



Collisions

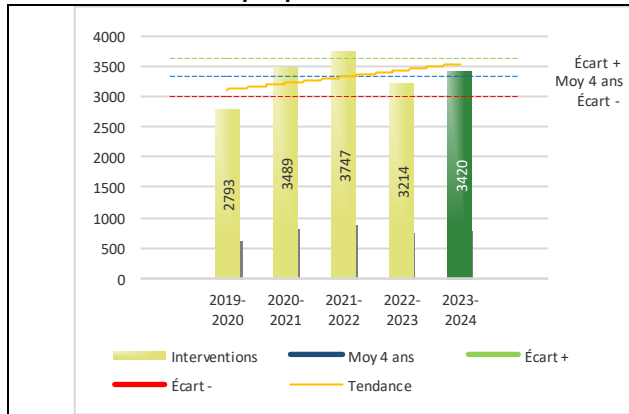
Le graphique 1 permet de constater une tendance à la stagnation du bilan routier au cours des cinq dernières années. Le total des collisions de l'année courante, qui est de 250, se situe au milieu de la zone d'écart moyen. Le bilan des collisions de l'année courante est statistiquement stable par rapport aux années antérieures.

La variation la plus importante se situe au niveau des collisions avec blessés légers qui affichent une augmentation de 4 par rapport à l'année précédente. Il s'agit d'une légère détérioration, mais qui demeure relativement stable.

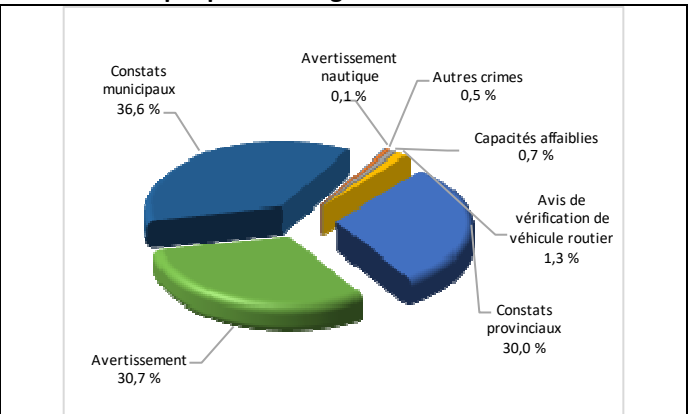
RAPPORT ANNUEL D'ACTIVITÉS

Évolution du nombre d'interventions au cours des dernières années et portrait par catégories d'intervention pour l'année courante

Graphique 3 : Interventions



Graphique 4 : Catégories d'intervention



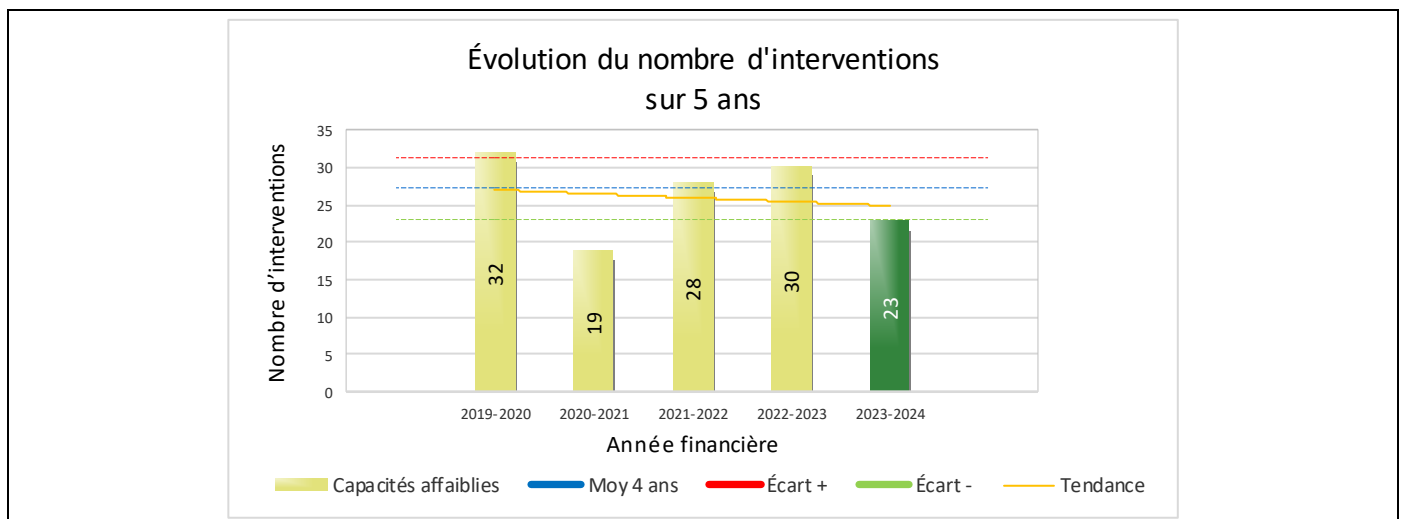
Interventions

Le graphique 3 présente une augmentation du nombre d'interventions réalisées au cours de l'année courante par rapport aux années précédentes. Les résultats de l'année courante se situent dans la zone d'écart moyen ce qui signifie que les résultats demeurent statistiquement dans la moyenne par rapport au bilan des quatre dernières années de la MRC.

La variation la plus importante se situe au niveau des avertissements nautiques qui affichent une diminution de 33 interventions par rapport à l'année précédente.

Cette variation peut s'expliquer en outre par la mauvaise température pour faire de la navigation.

Graphique 5 : Capacités affaiblies au cours des dernières années



Le graphique 5 présente l'évolution des capacités affaiblies. Une diminution de 7 par rapport à l'année dernière est constatée pour l'année en cours. Nous sommes sous la moyenne des quatre dernières années.

RAPPORT ANNUEL D'ACTIVITÉS

Règlements municipaux

Tableau 2 Nombre de constats émis pour des infractions aux règlements municipaux sur le territoire au cours des dernières années

Domaine	2019-2020	2020-2021	2021-2022	2022-2023	2023-2024
1) Alarmes ¹	3	2	1	2	1
2) Vente	0	0	1	5	0
3) Circulation ²	168	181	173	182	171
4) Paix, bon ordre et sécurité publique	27	44	57	21	24
5) Nuisance	31	82	39	40	71
Total :	229	309	271	250	267

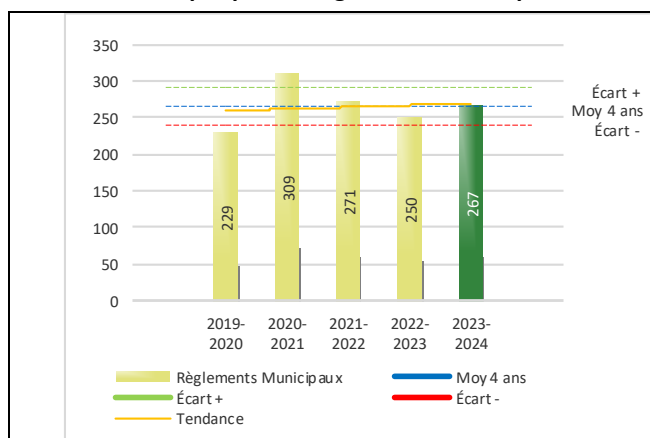
1 Les « Alarmes » du Tableau 2 font référence à des constats municipaux émis en vertu de la réglementation existante suite à des déplacements non fondés; tandis que les « Alarmes » du Tableau 3 sont des alarmes relayées par un central au CGA donnant lieu à un déplacement, mais pas nécessairement à un constat.

2 Types d'infraction de la circulation : endroits interdits, virages en « U », avertissement sonore, crissement des pneus, courses, et autres infractions impliquant des piétons, des animaux, des véhicules lourds, des véhicules d'urgence, etc.

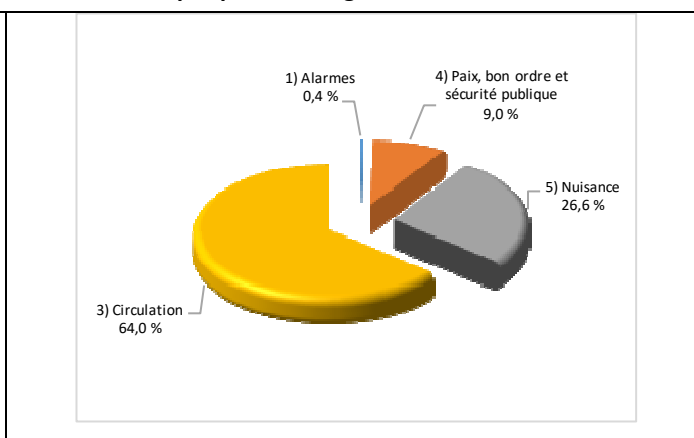
Le nombre de constats émis pour des infractions aux règlements municipaux a connu une augmentation au cours de la dernière année. Les policiers ont émis un total de 267 constats.

Évolution du nombre de constats émis pour des infractions aux règlements municipaux au cours des dernières années et portrait par catégories d'intervention pour l'année courante

Graphique 6 : Règlements municipaux



Graphique 7 : Catégories d'intervention



Le graphique 6 démontre que le nombre de constats municipaux émis cette année est légèrement supérieur au nombre moyen de constats émis depuis les quatre dernières années.

Les résultats de l'année courante se situent dans la zone d'écart moyen. Les résultats demeurent statistiquement dans la moyenne par rapport au bilan des quatre dernières années de la MRC.

RAPPORT ANNUEL D'ACTIVITÉS

Cartes d'appel

Depuis le 1^{er} décembre 2021, une nouvelle priorité a été ajoutée, soit la priorité 0. Il est donc possible qu'une baisse du total des cartes d'appel de priorité 1 soit observée.

Les définitions des priorités sont les suivantes :

- **Priorité 0**
Événement *critique à très haut risque* pour la sécurité des personnes et nécessitant une *intervention policière immédiate*.
- **Priorité 1**
Événement *à risque* ou nécessitant une *intervention policière rapide*.
- **Priorité 2**
Événement *sans risque* pour la sécurité des personnes et pour lequel *l'intervention policière est différée, avec déplacement* policier, sur rendez-vous ou après avoir répondu aux événements P0 ou P1 en cours.
- **Priorité 3**
Événement *sans risque* pour la sécurité des personnes et pour lequel *l'intervention policière est différée, sans déplacement* policier, sur rendez-vous téléphonique avec un membre du Centre de réponse aux citoyens (CRC) ou avec un patrouilleur; ou bien par déplacement du citoyen au poste de la Sûreté.

Ce rapport d'activités étant lié aux ententes de service pour la desserte en MRC, les cartes d'appel issues de communautés autochtones ne sont plus compilées depuis le 1^{er} février 2023. Celles-ci font l'objet d'une reddition de compte distincte. Les données antérieures sur les cartes d'appel ont été rétroactivement corrigées pour faciliter la comparaison avec les présentes données.

Tableau 3 Nombre de cartes d'appel sur le territoire au cours des dernières années

	2019-2020		2020-2021		2021-2022		2022-2023		2023-2024	
Priorité 0	0		0		24		113		109	
Priorité 1	838		767		720		771		732	
Priorité 2	1 742		1 791		1 654		1 782		1 833	
Priorité 3	551		633		707		713		716	
Total :	3 131		3 191		3 105		3 379		3 390	
Alarmes¹	Nb	%	Nb	%	Nb	%	Nb	%	Nb	%
	241	8%	165	5%	155	5%	176	5%	136	4%

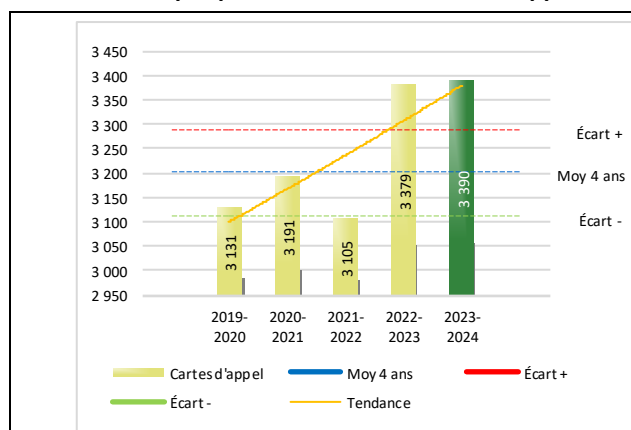
¹ Les « Alarmes » du Tableau 2 font référence à des constats municipaux émis en vertu de la réglementation existante suite à des déplacements non fondés; tandis que les « Alarmes » du Tableau 3 sont des alarmes relayées par un central au CGA donnant lieu à un déplacement, mais pas nécessairement à un constat.

Le tableau 3 des cartes d'appel trace le portrait des données de l'année courante par catégories. Par rapport à l'année précédente, le nombre total de cartes d'appel a augmenté de 11.

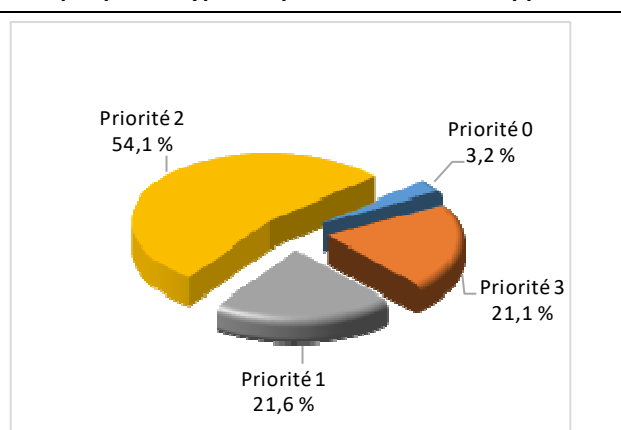
De plus, il est important de souligner le nombre d'appels et de dossiers traités par le *Centre de réponse aux citoyens* (CRC). Le CRC vise à offrir une alternative pour le citoyen qui communique avec la Sûreté via un centre de gestion des appels (CGA) et ce, pour les appels et/ou dossiers ne requérant pas le déplacement d'un policier. Pour l'année 2023 -2024, les policiers assignés au CRC ont répondu à 75 appels et ont ouvert 61 dossiers pour la MRC des Sources.

Évolution du nombre de cartes d'appel au cours des dernières années et portrait par types de priorité de cartes d'appel pour l'année courante

Graphique 8 : Nombre de cartes d'appel



Graphique 9 : Types de priorité de cartes d'appel



Le graphique 8 illustre la fluctuation du nombre total de cartes d'appel au cours des cinq dernières années. Nous constatons que le nombre de cartes d'appel enregistré pour cette année se situe au-dessus de la moyenne.

Le graphique 9 indique que les cartes d'appel de priorité 2 sont les plus nombreuses à être enregistrées pour cette année.

RAPPORT ANNUEL D'ACTIVITÉS

La criminalité

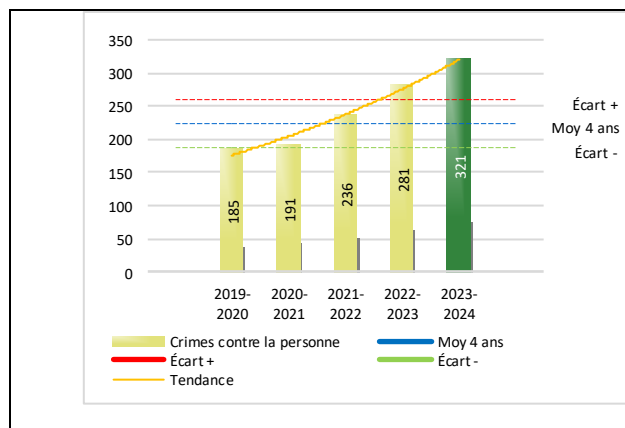
Tableau 4 Nombre de crimes contre la personne sur le territoire au cours des dernières années

	2019-2020	2020-2021	2021-2022	2022-2023	2023-2024
1000- Crimes contre la personne¹					
Infractions entraînant la mort	0	0	1	0	1
Agressions sexuelles	21	28	41	63	56
Voies de fait	81	74	121	117	169
Vols qualifiés	0	2	1	0	2
Autres crimes contre la personne ²	83	87	72	101	93
Crimes contre la personne :	185	191	236	281	321

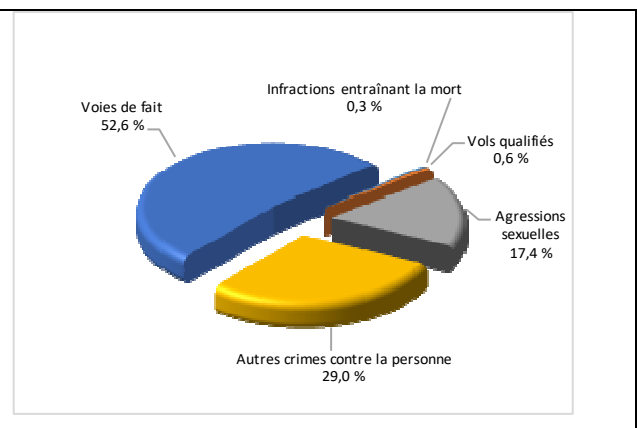
- 1 La section « Crimes contre la personne » présente le nombre de victimes d'actes criminels. Les sections suivantes présentent le nombre de dossiers opérationnels.
- 2 À titre informatif, les « Autres crimes contre la personne » incluent les cas d'enlèvement, de séquestration, d'extorsion, de profération de menaces, d'intimidation, etc.

Évolution du nombre de crimes contre la personne au cours des dernières années et portrait par catégories de crime contre la personne pour l'année courante

Graphique 10 : Nombre de crimes contre la personne



Graphique 11 : Catégories de crime contre la personne



Le graphique 10 présente le nombre de crimes contre la personne au cours des cinq dernières années. Nous constatons que la donnée de cette année se situe au-dessus de la moyenne.

Les résultats de l'année courante se situent au-dessus de l'écart supérieur. Les résultats accusent un recul statistiquement significatif par rapport au bilan des quatre dernières années de la MRC.

Le graphique 11 spécifie le nombre d'événements pour chacune des catégories des crimes contre la personne. Nous remarquons alors que les voies de fait sont le type de crimes le plus fréquent pour cette année.

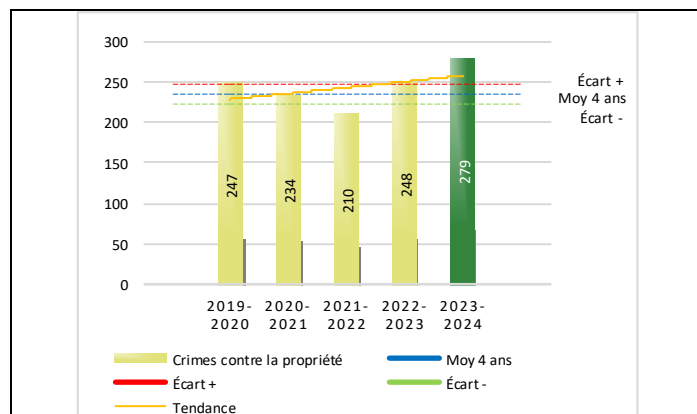
Tableau 5 Nombre de crimes contre la propriété sur le territoire au cours des dernières années

	2019-2020	2020-2021	2021-2022	2022-2023	2023-2024
2000- Crimes contre la propriété					
Incendies criminels	7	5	3	3	7
Introductions par effraction	46	38	26	38	54
Vols simples	78	45	41	54	82
Vols de véhicule	26	24	12	17	25
Recels	5	9	3	2	2
Fraudes	38	67	71	78	64
Méfais	47	46	54	56	45
Crimes contre la propriété :	247	234	210	248	279

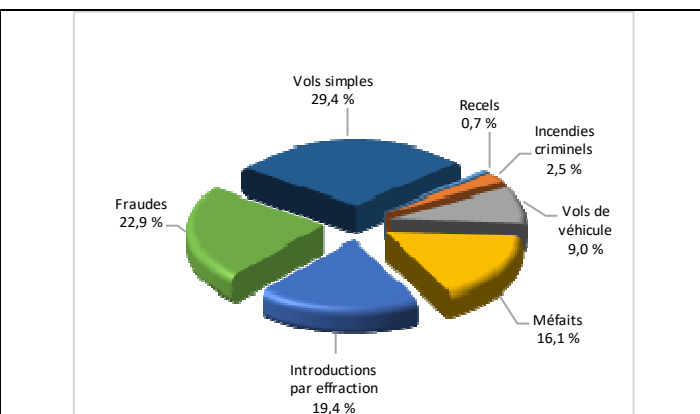
RAPPORT ANNUEL D'ACTIVITÉS

Évolution du nombre de crimes contre la propriété au cours des dernières années et portrait par catégories de crime contre la propriété pour l'année courante

Graphique 12 : Nombre de crimes contre la propriété



Graphique 13 : Catégories de crime contre la propriété



Le graphique 12 présente les crimes contre la propriété des cinq dernières années.

Les résultats de l'année courante se situent au-dessus de l'écart supérieur. Les résultats accusent un recul statistiquement significatif par rapport au bilan des quatre dernières années de la MRC.

Le graphique 13 indique le nombre d'événements pour chacune des catégories de crimes contre la propriété. Nous remarquons alors que les vols simples sont le type de crimes le plus fréquent au cours de l'année.

Tableau 6 Autres criminalités et interventions sur le territoire au cours des dernières années

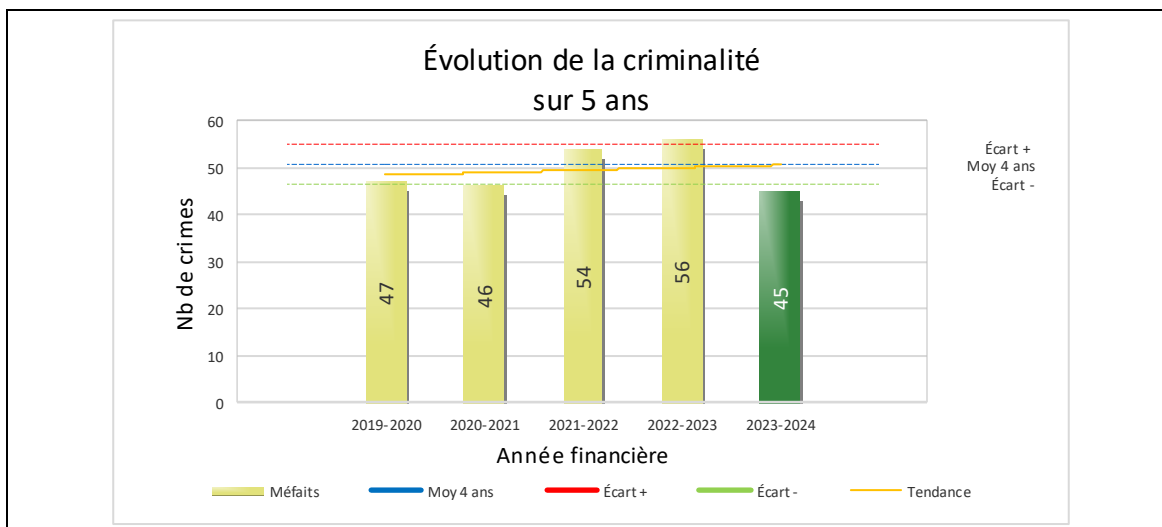
	2019-2020	2020-2021	2021-2022	2022-2023	2023-2024
Autres criminalités					
3000- Autres infractions au Code criminel ¹	65	44	80	62	48
4000 5000 - Loi régl. drogues et stupéfiants	25	30	27	26	23
6000- Infractions aux autres lois fédérales	0	3	4	2	1
7000- Infractions aux lois provinciales	22	27	47	31	32
Autres criminalités :	112	104	158	121	104
Activités policières					
A- Assistances	25	50	38	49	94
B- Permis	4	5	1	4	12
E- Enquêtes	134	148	140	224	202
F- Événements relatifs à la RACJ ²	11	22	25	16	17
P- Objets perdus ou trouvés	20	17	12	12	13
R- Interventions policières ³	211	314	322	308	289
V- Véhicules retrouvés ou remisés	11	26	39	33	21
X- Interpellation, observation et autre	27	91	76	111	74
Activités :	443	673	653	757	722
Total criminalité et activités :	987	1 202	1 257	1 407	1 426

1 La catégorie « Autres infractions au Code criminel » comprend différentes infractions telles : utilisation de monnaie contrefaite, avoir troublé la paix, évasion d'une garde légale, action indécente, production et distribution de pornographie juvénile, voyeurisme, leurre au moyen d'un ordinateur, appel téléphonique indécent, menace, incitation publique à la haine, etc.

2 La Régie des alcools, des courses et des jeux.

3 La catégorie « Interventions policières » comprend notamment les cas suivants : plainte de bruit, chicane de famille, service d'ordre, escorte de véhicule, affaire civile, transfert de détenu et de personne en crise, assistance au public, prise d'empreintes digitales, personne en détresse, etc.

GRAPHIQUE 14 : MÉFAITS AU COURS DES DERNIÈRES ANNÉES



Le graphique 14 démontre que le nombre 45 de cette année est inférieur au nombre moyen 50 depuis les quatre dernières années.

Ce type de crime présente une amélioration statistiquement significative par rapport aux années antérieures. Ce type de crime est la donnée la plus basse des 5 dernières années.

INTERVENTIONS EN MILIEU SCOLAIRE / JEUNESSE⁵

Cette section présente les différentes interventions réalisées en milieu scolaire. Elles sont donc distinctes des informations insérées dans la section « Prévention » au début du rapport annuel.

Le nombre d'élèves rencontrés dans le tableau suivant est en lien avec les dossiers d'enquête ou de tous types de rencontres.

INTERVENTIONS EN MILIEU SCOLAIRE / JEUNESSE	Année courante
Nombre d'enquêtes relatives au PIMS	n.d. ⁵
Nombre d'élèves rencontrés	n.d. ⁵
Nombre d'établissements scolaires où une enquête a eu lieu	n.d. ⁵
Nombre d'établissements scolaires sur le territoire	10

⁵ La Sûreté est actuellement en négociation depuis le 1^{er} avril 2022 avec l'Association des policières et policiers provinciaux du Québec (APPQ) relativement au renouvellement du contrat de travail de ses membres. Pendant la durée de ces négociations, le personnel d'encadrement des postes de la Sûreté a mis en place une méthode alternative de collecte d'information des activités policières. Conséquemment et bien que les activités continuent d'être réalisées sur le terrain, il sera difficile de comparer les statistiques antérieures des postes avec celles qui sont et seront collectées et analysées pendant l'application des moyens de sensibilisation par les membres de l'APPQ.

INTERVENTIONS PAR DES UNITÉS DE SOUTIEN ET MESURES D'URGENCE

Cette section présente les interventions réalisées sur le territoire de la MRC par des unités de soutien régionales ou de mesures d'urgence au cours de l'année. Voici les détails de ces interventions.

MISSION / TYPE DE SUPPORT	NOMBRE DE MISSION/SUPPORT	NOMBRE DE POLICIERS	DURÉE TOTALE - HEURES
Cavalerie	1	1	27
Maître-chien	16	16	78h30
Sauveteur	1	3	34
Intervention	4	21	231
TOTAL	22	41	370h30

- En collaboration avec le Bureau de coordination et du soutien opérationnel (BCSO) du district Sud, les patrouilleurs de soutien MRC ont participé à des activités en sécurité routière.
- Au cours de l'année, 88 activités de patrouille à moto furent réalisées par l'équipe du CSMRC sur l'ensemble du territoire CSMRC Richmond.
- Au cours de l'année, trois activités de patrouille nautique et deux activités aux abords du plan d'eau par l'équipe récréotouristique du CSMRC furent réalisées ; 23 embarcations furent interceptées et huit avertissements furent émis.
- Au cours de l'année, 16 activités de patrouille quad et deux activités aux abords des sentiers de quad par l'équipe récréotouristique du CSMRC furent réalisées ; 225 véhicules hors route furent interceptés, 21 constats et 37 avertissements furent émis.
- Au cours de l'année, une activité de patrouille en motoneige et quatre activités aux abords des sentiers de motoneige par l'équipe récréotouristique du CSMRC furent réalisées; 34 véhicules hors route furent interceptés, trois constats et huit avertissements furent émis.
- Au cours de l'année, cinq jours et demi de patrouille à vélo furent réalisées par l'équipe du CSMRC sur le territoire MRC des Sources.

ACTIVITÉS DIGNES D'INTÉRÊT ET ÉVÉNEMENTS MAJEURS

Le bulletin d'information policière MRC des Sources vous présente les réalisations entreprises localement par la Sûreté en matière de sécurité routière et récréotouristique, enquêtes criminelles et prévention. Vous y trouverez des actions concrètes en réponse aux enjeux et préoccupations soulevés par vos élus en matière de sécurité publique. Ces bulletins sont disponibles au sq.gouv.qc.ca/bulletins/.

Voici les activités dignes d'intérêt et les événements majeurs ayant eu lieu au cours de l'année et qui n'ont pas été mentionnés dans les sections précédentes.

Avril

- Trois mineurs interceptés lors d'un méfait. Ils seraient liés à plusieurs dossiers de vandalisme.

Mai

- Le poste de la MRC des Sources s'est vu remettre une plaque honorifique lors du Gala de reconnaissance provinciale des directeurs. Cette plaque souligne l'excellent projet « Sécurité routière aux abords des écoles ».

Juillet

- Patrouille quad conjointement avec les patrouilleurs de sentier du Club de l'Or Blanc et la Sûreté du Québec.



Septembre

- Participation à la soirée caritative lors du tournoi de golf de l'Escale. Un chèque de 300\$ a été remis à la fondation.

Octobre


- Série de vols au centre de tri. Arrestation de trois suspects et saisies du matériel informatique et cellulaire.

Novembre

- Disparition d'un citoyen, nous laissant craindre pour sa sécurité. Un poste de commandement a été mis en place. Recherches en forêt avec maître-chien, hélicoptère, VTT et plusieurs ressources humaines provenant d'un peu partout en Estrie. L'individu fût localisé après deux jours de recherches dans le secteur de Trois-Rivières.
- Fraudes via un contact téléphonique demandant à la victime de mettre son NIP et cartes bancaires dans leur boîte aux lettres. Prévention et diffusion d'informations pour inviter à la vigilance.

Mars

- Une enquête débutant en septembre 2023, a permis de perquisitionner un total de 50 000 cigarettes de contrebandes. L'homme s'expose à des constats d'infraction relatif à des infractions à la *Loi concernant l'impôt sur le tabac*.
- Enquête avec plusieurs méthodes d'investigation menant à des perquisitions dans un bâtiment de ferme et dans un hôtel à Val-des-Sources. Deux suspects connus du milieu ont été arrêtés sur place. Plusieurs stupéfiants (cocaïne, crack, métamphétamine, etc.) ont été saisis, ainsi que plusieurs armes à feu illégales et chargées, 52 000 \$ en argent, deux motoneiges volées, deux véhicules d'une valeur de plus de 80 000 \$ et des cigarettes de contrebande. Les suspects sont demeurés détenus et sont visés par de multiples chefs d'accusation dont : trafic, possession d'arme, entreposage négligent et recel. On qualifie d'historique cette perquisition par les quantités saisies.



- Pour l'année 2023-2024, les policiers se sont déplacés et ont intervenus sur 134 dossiers en matière d'état mental perturbé. L'arrivée d'une travailleuse sociale en support à l'équipe est très bien accueillie par les policiers.

La Sûreté effectue une révision de courtoisie pour ce rapport.