



# RAPPORT ANNUEL D'ACTIVITÉS

POSTES DE LA  
MRC DE TÉMISCAMINGUE  
DE LA SÛRETÉ DU QUÉBEC

DU 1<sup>ER</sup> AVRIL 2023  
AU 31 MARS 2024



## LISTE DES ABRÉVIATIONS, DES SIGLES ET DES ACRONYMES

APPQ	Association des policières et policiers du Québec
ASRP	Approche stratégique en résolution de problèmes
AVVR	Avis de vérification d'un véhicule routier
Bimestre	Période de deux mois consécutifs
BCSO	Bureau de coordination et de soutien opérationnel
CGA	Centre de gestion des appels
CRC	Centre de réponse aux citoyens
CSMRC	Centre de services MRC
CSP	Comité de sécurité publique
DG	Directeur général
DGA	Directeur général adjoint
ÉMIPIC	Équipe mixte d'intervention - Policiers et intervenants communautaires
MRC	Municipalité régionale de comté
NSPP	Normes et standards en police de proximité
OPS	Opération spéciale
PARL	Plan d'activité régional et local
PIMS / PIJ	Programme d'intervention en milieu scolaire / Policier intervenant jeunesse (projet pilote)
PLI-Élus	Plan de lutte contre l'intimidation des élus et des gestionnaires municipaux
RACJ	Régie des alcools, des courses et des jeux
SIGMA	Système informatisé de la gestion des mobiles et des appels
SRAO	Système de répartition des appels par ordinateur
TAQ	Tableau d'activités quotidiennes
TBG	Tableau de bord de gestion

## MOT DES RESPONSABLES DE POSTE

---



C'est avec plaisir que nous vous présentons le rapport annuel d'activités des postes de la MRC de Témiscamingue de la Sûreté du Québec pour l'année financière 2023-2024. Conformément à nos engagements ainsi qu'aux priorités déterminées par le CSP, le déploiement de nos actions se poursuit sur l'ensemble du territoire couvert.

Vous retrouverez notamment dans ce rapport, les activités réalisées en lien avec les priorités locales ainsi que les statistiques relatives à la sécurité routière, aux règlements municipaux, aux événements criminels et finalement, celles au traitement des cartes d'appel.

Ce rapport et ses résultats vous permettront d'assurer le suivi de la performance des services de la Sûreté du Québec.

Handwritten signature of Matthew Mc Bride.

Matthew Mc Bride, sergent

Responsable du poste principal de la MRC de Témiscamingue

Handwritten signature of Jean-François Baril.

Jean-François Baril, sergent

Responsable du poste auxiliaire de la MRC de Témiscamingue

# RAPPORT ANNUEL D'ACTIVITÉS

## PRIORITÉS LOCALES<sup>2</sup>

Voici les priorités locales identifiées par le CSP pour l'année 2023-2024 et le bilan des activités réalisées.

### Priorité 1 : Assurer une présence et des interventions auprès du milieu scolaire et des usagers vulnérables (Piéton, cycliste et personne utilisant une aide à la mobilité motorisée (AMM))

DESCRIPTION DES ACTIVITÉS	COMMENTAIRES	NB ACTIVITÉS
Activités visant à sécuriser le transport scolaire	Des activités de surveillance en zones scolaires et de suivi d'autobus scolaire sont fréquemment réalisées tout au long de l'année mais bonifiées de la rentrée scolaire et durant le mois de septembre en particulier par les patrouilleurs.	N/D <sup>2</sup>
Activités réalisées auprès d'un acteur clé du milieu scolaire	Des communications ou échanges visant à identifier et résoudre des problématiques de sécurité publique sont régulièrement effectués par la coordonnatrice locale en police de proximité.	
Activités en prévention de la criminalité réalisées en milieu scolaire	Des présentations sont réalisées dans les écoles à l'aide des différents programmes de prévention et outils de sensibilisation de la Sûreté du Québec. VOIR - Activités communautaires réalisées au cours de l'année - Activités de prévention réalisées au cours de l'année	
Activités visant à sécuriser les usagers vulnérables	Des activités de surveillance visant à sécuriser les piétons, cyclistes et personnes utilisant une aide à la mobilité motorisée sont fréquemment réalisées par les patrouilleurs. VOIR - Activités communautaires réalisées au cours de l'année - Activités de prévention réalisées au cours de l'année	

### Priorité 2 : Assurer une bonification du modèle de police de proximité et du parrainage dans l'ensemble des municipalités de la MRC et lieux d'intérêt

DESCRIPTION DES ACTIVITÉS	COMMENTAIRES	NB ACTIVITÉS
Activités réalisées auprès des communautés autochtones	Des activités visant à identifier et résoudre des problématiques de sécurité publique sont régulièrement réalisées auprès des membres du conseil de bande et des organismes communautaires.	N/D <sup>2</sup>
Activités de rapprochement et de proximité	Des présences actives sont régulièrement réalisées par les policiers (patrouille à pied, patrouille à vélo, participation à des activités sportives, sociales, etc.). Ces activités visent à augmenter les interactions, rencontres et échanges auprès des citoyens.	
Activités de parrainage réalisées auprès d'un acteur clé des services municipaux, du milieu communautaire et des affaires	Des communications ou échanges visant à identifier et résoudre des problématiques de sécurité publique sont régulièrement effectués par les parrains.	

### Priorité 3: Effectuer des interventions en sécurité routière et hors réseau routier dans l'ensemble des municipalités de la MRC

DESCRIPTION DES ACTIVITÉS	COMMENTAIRES	NB ACTIVITÉS
Intervenir en sécurité routière et hors réseau routier	Remise de constats pour excès de vitesse	Inclus dans les constats sur route ou hors route
	Remise de constats pour non-port de la ceinture de sécurité	
	Remise de constats pour la distraction au volant (cellulaire)	
	Constats sur route (provinciaux et municipaux)	
		1226
		94
		47
		2086

<sup>2</sup> La Sûreté est actuellement en négociation depuis le 1<sup>er</sup> avril 2022 avec l'Association des policières et policiers provinciaux du Québec (APPQ) relativement au renouvellement du contrat de travail de ses membres. Pendant la durée de ces négociations, le personnel d'encadrement des postes de la Sûreté a mis en place une méthode alternative de collecte d'information des activités policières. Conséquemment et bien que les activités continuent d'être réalisées sur le terrain, il sera difficile de comparer les statistiques antérieures des postes avec celles qui sont et seront collectées et analysées pendant l'application des moyens de sensibilisation par les membres de l'APPQ.

# RAPPORT ANNUEL D'ACTIVITÉS

	Constats hors route (provinciaux et municipaux)	35
	Accusations pour capacités affaiblies	30
	Sorties récréotouristiques (quad-motoneige-bateau)	13
	Présences aux abords des sentiers	26
	Présences sur ou près des sites de construction (OPS SITE)	0

## ***Priorité 4 : Intervenir dans la lutte aux stupéfiants***

DESCRIPTION DES ACTIVITÉS	COMMENTAIRES	Nb ACTIVITÉS
Intervenir dans la lutte aux stupéfiants	Plan d'enquête local	10
	Fiche de renseignements criminels	115

## DEMANDES PONCTUELLES DES ÉLUS ET DES CITOYENS

Voici les demandes ponctuelles des élus et des citoyens qui ont été adressées à la Sûreté au cours de la dernière année.

DESCRIPTION DES DEMANDES (ACTION* V, T, C)	COMMENTAIRES	NB REQUÊTES
Requête en matière de sécurité routière	C Non-respect de la traverse piétonnière Montée Letang/Rue Lafort à Témiscaming. La traverse piétonnière se situe sur une route dont la vitesse est de 70km/h. Elle est la continuité de la piste cyclable empruntée par des jeunes après l'école et durant la fin de semaine.	2
	T Non-respect de la traverse piétonnière face à l'école primaire, rue Ontario à Notre-Dame-du-Nord. Demande de présence policière afin d'assurer la sécurité des enfants qui l'utilisent pour aller à l'école.	
Requête en matière de sécurité récréotouristique	C Demande de présence policière à la marina de Kebaowek à la suite d'une problématique au niveau de la vitesse des bateaux et motomarines. La requête a été transmise au CPA de Kebaowek pour travailler en partenariat.	1
Requête en matière d'intervention jeunesse	C Demande de présence policière à l'École Marcel-Raymond de Lorrainville. Deux groupes de jeunes se confrontent dans la cour d'école et à la cafétéria.	1
Requête en matière de réglementation municipale	C Demande de surveillance au Musée de la Gare à Témiscaming. Plusieurs jeunes se regroupent à l'arrière du musée. Des feux y sont allumés, les installations ont également subi des dommages.	1

### \*LÉGENDE

**(V) En validation** : Requêtes reçues et en période d'évaluation afin de confirmer si elles sont fondées ou non et si elles nécessitent des interventions spécifiques.

**(T) En traitement** : Requêtes validées et fondées pour lesquelles des activités sont effectuées afin de régler la problématique visée (ex. : patrouilles, surveillances, radar, etc.).

**(C) Clos** : Requêtes qui sont résolues à la suite des activités effectuées ou qui sont non fondées.

## PRÉVENTION<sup>3</sup>

Toujours en réponse aux besoins et aux réalités locales, les postes de la Sûreté tiennent des activités de prévention dans l'ensemble des municipalités qu'ils desservent, c'est-à-dire des mesures proactives et non pénales, qui ont pour but spécifique de réduire la criminalité en agissant sur les facteurs qui la déterminent, sur les circonstances et l'environnement dans lesquels sont commis les délits.

La grande majorité des activités de prévention se tiennent au quotidien, dans le cadre des interventions de l'ensemble des patrouilleurs.

Voici les principales activités de prévention réalisées au cours de la dernière année :

### Activités de prévention réalisées au cours de l'année

DESCRIPTION DES ACTIVITÉS	COMMENTAIRES	NB ACTIVITÉS
Activités de prévention visant la sécurité des aînés	Plusieurs présentations en lien avec la sécurité des aînés ont été réalisées.	N/D <sup>3</sup>

<sup>3</sup> La Sûreté est actuellement en négociation depuis le 1<sup>er</sup> avril 2022 avec l'Association des policières et policiers provinciaux du Québec (APPQ) relativement au renouvellement du contrat de travail de ses membres. Pendant la durée de ces négociations, le personnel d'encadrement des postes de la Sûreté a mis en place une méthode alternative de collecte d'information des activités policières. Conséquemment et bien que les activités continuent d'être réalisées sur le terrain, il sera difficile de comparer les statistiques antérieures des postes avec celles qui sont et seront collectées et analysées pendant l'application des moyens de sensibilisation par les membres de l'APPQ.

# RAPPORT ANNUEL D'ACTIVITÉS

Activités de prévention en sécurité routière visant la sécurité des enfants	Des patrouilles ont été réalisées lors de la fête de l'Halloween à Notre-Dame-du-Nord et Ville-Marie.	2
Activités de prévention Programme PRÈS	Plusieurs pratiques de confinement barricadé ont été réalisées.	N/D <sup>3</sup>
Activités de prévention visant les zones scolaires	Opération de sensibilisation dans le cadre de la campagne M'AS-TU VU en lien avec le transport scolaire. Une centaine de personnes ont été interpellées.	1
	Des opérations de sensibilisation concernant la vitesse et le respect des traverses piétonnières aux abords des écoles ont été réalisées à Notre-Dame-du-Nord et Ville-Marie. Le cinémomètre vivant a été utilisé pour sensibiliser les automobilistes.	3
Activités de prévention visant la violence entre partenaires intimes	Remise de dépliants lors d'une opération de sensibilisation en prévention de la violence entre partenaires intimes, l'activité a été réalisée en partenariat avec la Maison d'Hébergement l'Équinoxe.	1
	Dans le cadre des 12 jours de prévention des violences entre partenaires intimes, des activités de sensibilisation contre la violence faite aux femmes et aux filles ont été réalisées par les policiers à Timiskaming First Nation, Winneway et Témiscaming. Des dépliants informatifs ont été remis aux citoyens.	3
Activités de prévention visant la fraude	Dans le cadre du mois de la fraude, une conférence abordant diverses thématiques a eu lieu au Cercle de Fermières de Ville-Marie et au Club de l'Âge d'Or de Ville-Marie.	1
Activités de prévention visant la sécurité résidentielle	Des dépliants Œil de Lynx ont été remis lors d'un barrage effectué dans le cadre de l'opération BUCK.	1
	Une rencontre a été réalisée à la Maison des jeunes de Témiscaming pour échanger sur la sécurité en cas d'invasion de domicile lors de gardiennage.	1
Activités de prévention visant l'atténuation des impacts	Activité de porte-à-porte dans la ville de Témiscaming à la suite d'un meurtre.	1

## POLICE DE PROXIMITÉ<sup>4</sup>

La Sûreté du Québec s'est formellement engagée dans une approche professionnelle de type communautaire. Cette philosophie de travail comprend les cinq grands principes suivants :

- La présence familière;
- La qualité du service aux citoyens;
- Le partenariat avec la population;
- La consultation de la clientèle;
- La résolution de problèmes.

Cette section présente les principales activités réalisées par l'approche de police de proximité.

### Présence familière et parrainage

À la Sûreté du Québec, la présence familière s'exprime par le programme de parrainage des municipalités.

Voici les principales activités de parrainage (qui visent la création de liens privilégiés avec les acteurs clés de la municipalité) ayant pour objectif la capacité d'être proactif dans la résolution de problématiques en matière de sécurité publique. Ces activités sont en lien avec les priorités locales identifiées par le CSP.

DESCRIPTION DES ACTIVITÉS	COMMENTAIRES	Nb ACTIVITÉS
Communication avec un maire, directeur général ou un préfet	Bien que des activités aient été réalisées au cours de la période de référence, l'ensemble des données pour la reddition n'est pas disponible dû à l'application des moyens de sensibilisation par les membres de l'APPQ.	N/D <sup>4</sup>
Communication avec un membre des services municipaux		
Communication avec un intervenant du milieu scolaire		
Communication avec un intervenant du milieu de la santé		
Communication avec un intervenant du milieu communautaire et affaires		
Communication avec un partenaire en sécurité publique		

### Résolution de problèmes

L'approche stratégique en résolution de problèmes (ASRP) permet d'associer des incidents autrement traités un par un, d'en dégager une compréhension globale et de rechercher des solutions durables, le tout en ayant recours aux partenaires et aux ressources des milieux affectés par des problématiques communes.

Voici les incidents traités par l'approche stratégique en résolution de problèmes au cours de la dernière année :

DESCRIPTION ET COMMENTAIRES
Aucun incident traité par l'approche stratégique en résolution de problèmes au cours de la dernière année.

<sup>4</sup> La Sûreté est actuellement en négociation depuis le 1<sup>er</sup> avril 2022 avec l'Association des policières et policiers provinciaux du Québec (APPQ) relativement au renouvellement du contrat de travail de ses membres. Pendant la durée de ces négociations, le personnel d'encadrement des postes de la Sûreté a mis en place une méthode alternative de collecte d'information des activités policières. Conséquemment et bien que les activités continuent d'être réalisées sur le terrain, il sera difficile de comparer les statistiques antérieures des postes avec celles qui sont et seront collectées et analysées pendant l'application des moyens de sensibilisation par les membres de l'APPQ.



# RAPPORT ANNUEL D'ACTIVITÉS

## Programme de cadets

Le Programme de cadets de la Sûreté existe depuis 2009. Au fil des années, le nombre de cadets, ainsi que le nombre de MRC intéressées à ce programme n'ont cessé d'augmenter. Les coûts liés au programme sont partagés entre la Sûreté et le partenaire municipal impliqué. De plus, depuis 2021, la Sûreté autorise la bonification du Programme de cadets avec l'ajout d'heures bonifiées, et ce, financées entièrement par les partenaires qui en font la demande.

À cet effet, la MRC de Témiscamingue se prévaut des services de cadets depuis 2019. L'été dernier, 2 cadets sont venus bonifier l'offre de la Sûreté du Québec sur notre territoire.

Le Programme de cadets permet d'accentuer la visibilité de l'organisation sur son territoire, de soutenir le modèle de police de proximité et de bonifier l'offre de service en prévention de la criminalité. Il représente donc un service à valeur ajoutée pour plusieurs types de clientèle, soit les citoyens et les MRC/municipalités (visibilité), les cadets (recrutement et développement), les policiers (soutien) et la Sûreté.

Récemment, la raison d'être du Programme de cadets a été précisée, en fonction de trois objectifs mesurables, soit :

- Élargir le nombre d'activités de prévention, de parrainage ou de rapprochement avec les communautés, en période estivale.
- Offrir une expérience de travail au sein d'un milieu policier pour les étudiants aspirants policiers.
- Maintenir le nombre potentiel de candidats-cadets pour le recrutement de policiers de la Sûreté.

Les responsables de poste et les coordonnateurs désignés, de concert avec les élus, participent à la planification des tâches des cadets en considérant l'ensemble des besoins des partenaires et de la clientèle.

Voici les principales activités qui ont été effectuées par les cadets au cours de la dernière année.

DESCRIPTION DES ACTIVITÉS	COMMENTAIRES	NB ACTIVITÉS
Patrouilles / surveillances à pied	Divers secteurs de la MRC ont été surveillés : centre-ville, quartiers, ruelles, cours d'école, parcs, campings, plages, pistes cyclables, sentiers pédestres.	95
Patrouilles / surveillances à vélo		2
Présences / participations à une activité sportive	Présence lors du tournoi de balle molle de Saint-Eugène-de-Guigues, tournoi de pêche à la marina de Ville-Marie, activités de vélo avec les animateurs et jeunes du camp de jour de Ville-Marie, « Beach party » à Lorrainville et autres.	18
Présences / participations à une activité sociale ou culturelle	Présence lors des fêtes de la St-Jean Baptiste à Lorrainville, Rodéo du camion à Notre-Dame-du-Nord, Foire gourmande de Ville-Marie, Journée nationale des peuples autochtones à Winneway et autres.	6
Rencontres de partenaires	Divers partenaires ont été rencontrés tels que des maires, des directeurs de municipalités et des représentants d'organismes communautaires.	26
Activités de prévention de la criminalité	Activités en lien avec la sécurité des aînés.	6
	Activités en lien avec la sécurité des commerces.	22
	Activité de promotion Garage 529.	4
Activités de prévention de la sécurité routière	Activités en lien avec la sécurité à vélo, Génie vélo.	8
	Sensibilisation sur le port de la ceinture, le respect de la signalisation et des traverses piétonnières.	5

## Activités communautaires réalisées au cours de l'année

Cette section présente les activités communautaires dans lesquelles les membres des postes se sont impliqués au cours de la dernière année.

DATE	DESCRIPTION ET COMMENTAIRES
2023-05-09	Dans le cadre du projet Impact, environ 250 élèves, de niveau secondaire 4 et 5 des écoles du Centre de services scolaire du Lac Témiscamingue ont assisté à la simulation d'un accident mortel causé par la conduite avec les capacités affaiblies. L'activité vise à sensibiliser et informer les jeunes aux conséquences réelles de la conduite d'un véhicule moteur avec les capacités affaiblies. L'activité est une collaboration des policiers, paramédics et pompiers.
2023-05	Au cours du mois de mai, des présentations dans le cadre du Projet Roxane ont été réalisées dans les écoles Gilbert-Théberge de Témiscaming et Rivière-des-Quinze de Notre-Dame-du-Nord.
2023-09-17	Participation à la haie d'honneur lors des funérailles d'un pompier de Ville-Marie.
2023-09-21	Présence policière lors de la marche Terry Fox à Notre-Dame-du-Nord.
2023-09-24	Présence policière lors de la marche humanitaire pour « Every Child Matters à Lorrainville.

# RAPPORT ANNUEL D'ACTIVITÉS

2023-10-28	Les élèves des services de garde des écoles primaires du Centre de services scolaire du Lac Témiscamingue ont été rencontrés afin de leur rappeler les règles pour une fête de l'Halloween en toute sécurité.
2023-10-31	Présence dans la communauté de Long Point First Nation pour une patrouille préventive lors de la soirée d'Halloween. Une distribution de friandises a été faite aux enfants de la communauté. Le responsable du poste principal de la MRC Témiscamingue et un patrouilleur étaient présents au centre communautaire lors du souper d'Halloween. Plus d'une centaine de personnes ont été rencontrées.
2023-12-01	Présence policière lors du téléthon du Club Lions de Témiscaming.
2023-12-01	Présentation du milieu policier dans une classe d'élèves ayant une déficience intellectuelle à Lorrainville.
2023-12-02	Présence policière lors de la parade de Noël à Témiscaming.
2023-12-02	Présence policière lors de la fête de Noël à Ville-Marie.
2023-12-03	Présence policière lors du festival de Noël à Kipawa.

## STATISTIQUES OPÉRATIONNELLES

---

Cette section est consacrée aux statistiques de :

- Sécurité des réseaux de transport
- Règlements municipaux
- Cartes d'appel
- Criminalité

Les résultats qui vous sont présentés dans cette section vous permettront d'apprécier tout particulièrement la performance de la Sûreté au cours de la dernière année.

Afin de mettre ces données en perspective et d'en analyser l'évolution, vous pouvez également les comparer avec les données des quatre dernières années.

De plus, afin d'en faciliter l'analyse, ces données vous sont présentées à l'aide de deux types de graphiques.

Chacun des graphiques de type « *histogramme* » indique les résultats pour les cinq dernières années. Une ligne trace la moyenne des quatre dernières années.

Ces graphiques permettent aussi de situer les résultats de la dernière année par rapport à la **zone d'écart moyen**. L'écart moyen est calculé à partir de la moyenne des différences entre les données de chacune des années par rapport à la moyenne des quatre dernières années. Visuellement, il s'agit de la zone comprise entre les lignes « écart + » et « écart - ». Les résultats qui s'éloignent de cette zone méritent une attention particulière du CSP.

Des graphiques circulaires, ou de type « *pointe de tarte* », accompagnent également des histogrammes afin d'illustrer plus précisément la répartition des catégories d'événements plus préoccupants.

Notez que les données de cette section concernent l'ensemble du territoire couvert par les effectifs du poste de la MRC de Témiscamingue. Les résultats pour chacune des municipalités vous sont présentés en annexes.

Un écart aux données présentées dans les rapports annuels précédents peut être attribuable à la modification du statut ou à l'évolution d'un dossier après la production du rapport annuel.

À surveiller : Depuis le mois de juin 2017, certains postes MRC ont été convertis en postes mixtes et gèrent désormais aussi le travail fait sur les autoroutes. Ce changement a pour conséquence d'ajouter les statistiques autoroutières à même celles de la MRC et donc d'affecter possiblement à la hausse les données statistiques (par exemple les constats provinciaux, les collisions, la criminalité et les cartes d'appel). Les données n'étant pas dissociables pour le moment, cette mise en garde sera valide jusqu'à ce qu'une solution soit trouvée.

Statistiques extraites du Tableau de bord le : 2024-05-06

# RAPPORT ANNUEL D'ACTIVITÉS

## La sécurité des réseaux de transport

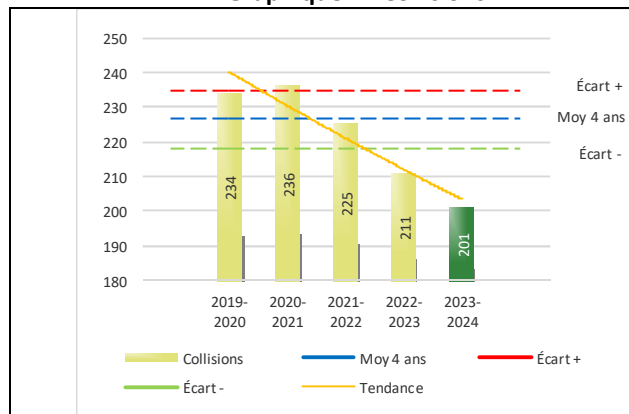
Tableau 1 Nombre de collisions et d'interventions couvertes sur le territoire au cours des dernières années

		2019-2020	2020-2021	2021-2022	2022-2023	2023-2024
<b>Collisions</b>						
	Collisions mortelles	2	1	1	0	2
	Collisions avec blessés graves	1	4	8	2	2
	Collisions avec blessés légers	51	53	61	51	32
	Autres collisions avec blessés <sup>1</sup>	4	2	1	1	3
	Collisions matérielles	176	176	154	157	162
	<b>Sous-total :</b>	<b>234</b>	<b>236</b>	<b>225</b>	<b>211</b>	<b>201</b>
<b>Interventions</b>						
	Avertissements nautiques	13	5	50	11	2
	Capacités affaiblies	35	27	34	31	30
	Autres crimes <sup>2</sup>	36	31	24	19	19
	Constats provinciaux	1 855	1 480	1 527	1 614	1 239
	Constats municipaux	756	687	819	854	898
	AVVR <sup>3</sup>	17	22	21	53	92
	Avertissements	665	545	385	356	300
	<b>Sous-total :</b>	<b>3 377</b>	<b>2 797</b>	<b>2 860</b>	<b>2 938</b>	<b>2 580</b>

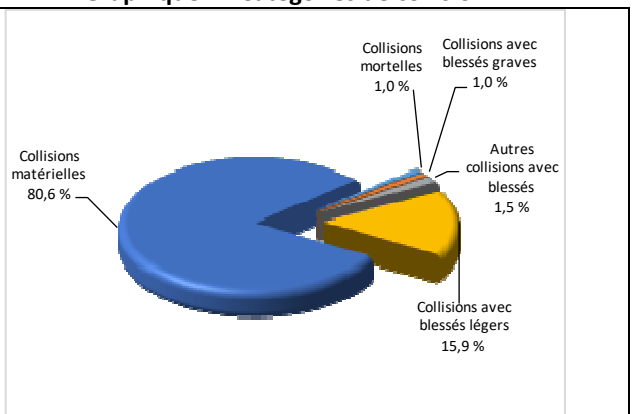
- 1 La catégorie « Autres collisions avec blessés » comprend les cas survenus hors des chemins publics.
- 2 La catégorie « Autres crimes » comprend les cas de conduite dangereuse, de poursuite, de délit de fuite, de conduite de véhicule routier pendant une interdiction (de conduire).
- 3 Avis de vérification d'un véhicule routier.

## Évolution du nombre de collisions au cours des dernières années depuis le 1<sup>er</sup> avril et portrait par catégories de collisions pour l'année courante

Graphique 1 : Collisions



Graphique 2 : Catégories de collision



### Collisions

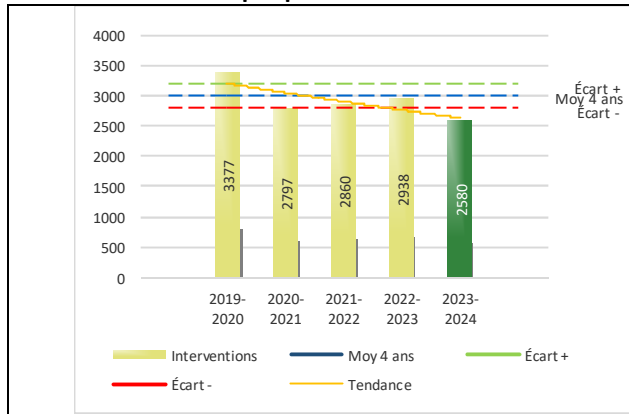
Le graphique 1 permet de constater une tendance à la baisse du bilan routier au cours des cinq dernières années. Le total des collisions de l'année courante, qui est de 201 se situe en dessous de l'écart moyen inférieur. Le bilan des collisions de l'année courante démontre une amélioration significative par rapport aux années antérieures.

La variation la plus importante se situe au niveau des collisions avec blessés légers qui affichent une baisse de 19 collisions par rapport à l'année précédente. Cette amélioration est en accord avec la tendance observée pour les quatre années précédentes de ce type de collision.

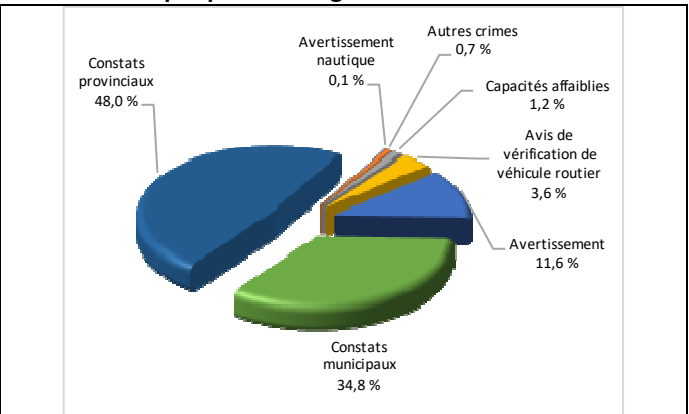
# RAPPORT ANNUEL D'ACTIVITÉS

## Évolution du nombre d'interventions au cours des dernières années et portrait par catégories d'intervention pour l'année courante

Graphique 3 : Interventions



Graphique 4 : Catégories d'intervention

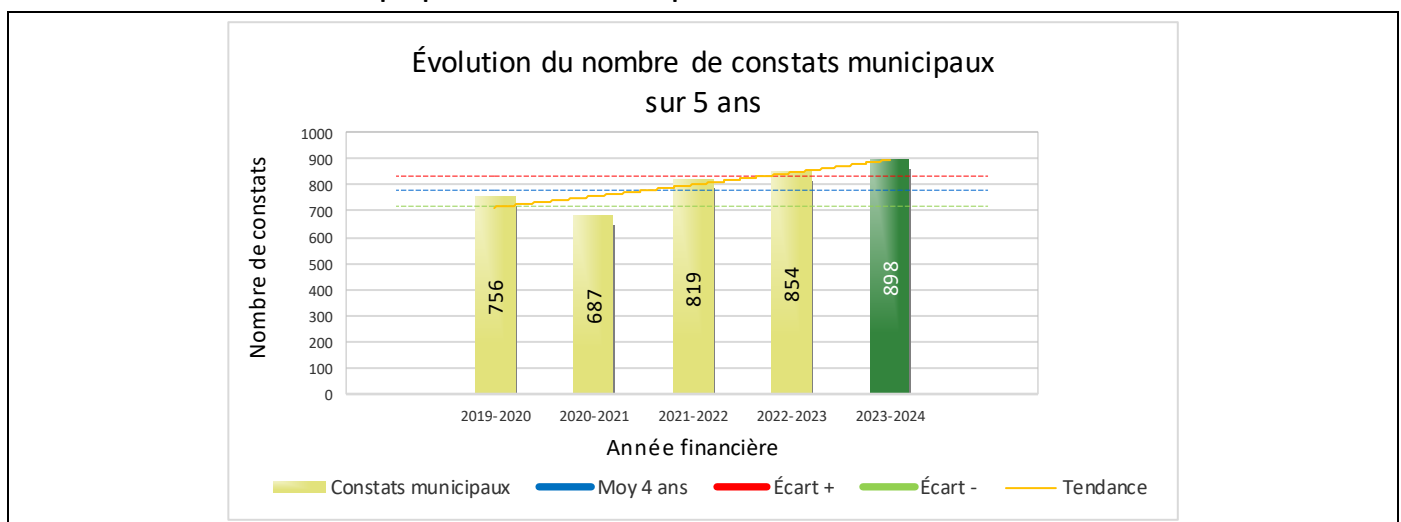


### Interventions

Le graphique 3 présente une diminution du nombre d'interventions réalisées au cours de l'année courante par rapport aux années précédentes. Les résultats de l'année courante se situent en dessous de l'écart inférieur ce qui signifie que les résultats accusent un recul statistiquement significatif par rapport au bilan des quatre dernières années de la MRC.

La variation la plus importante se situe au niveau des constats provinciaux qui affichent une diminution de 375 interventions par rapport à l'année précédente.

Graphique 5 : Constats municipaux au cours des dernières années



Le graphique 5 présente l'évolution des constats municipaux. Une augmentation de 44 constats municipaux par rapport à l'année dernière est constatée pour l'année en cours.

# RAPPORT ANNUEL D'ACTIVITÉS

## Règlements municipaux

**Tableau 2** Nombre de constats émis pour des infractions aux règlements municipaux sur le territoire au cours des dernières années

Domaine	2019-2020	2020-2021	2021-2022	2022-2023	2023-2024
1) Alarmes <sup>1</sup>	5	2	5	2	5
2) Vente	0	0	0	0	0
3) Circulation <sup>2</sup>	231	184	177	211	147
4) Paix, bon ordre et sécurité publique	23	8	11	38	54
5) Nuisance	55	32	18	39	41
<b>Total :</b>	<b>314</b>	<b>226</b>	<b>211</b>	<b>290</b>	<b>247</b>

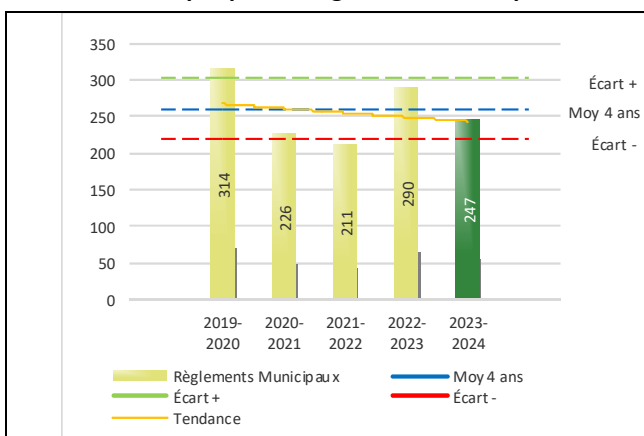
1 Les « Alarmes » du Tableau 2 font référence à des constats municipaux émis en vertu de la réglementation existante suite à des déplacements non fondés; tandis que les « Alarmes » du Tableau 3 sont des alarmes relayées par un central au CGA donnant lieu à un déplacement, mais pas nécessairement à un constat.

2 Types d'infraction de la circulation : endroits interdits, virages en « U », avertissement sonore, crissement des pneus, courses, et autres infractions impliquant des piétons, des animaux, des véhicules lourds, des véhicules d'urgence, etc.

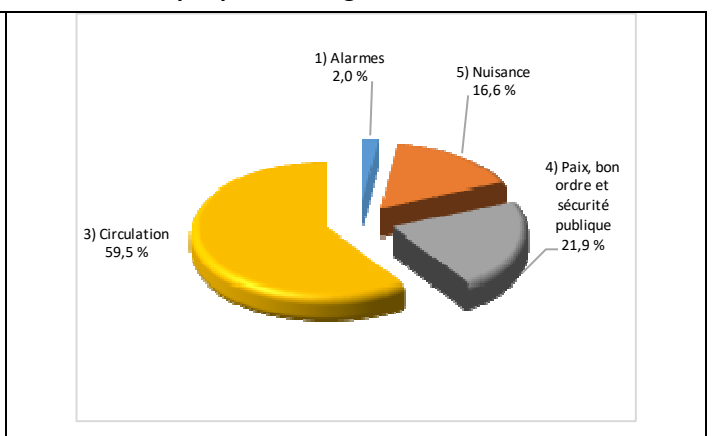
Le nombre de constats émis pour des infractions aux règlements municipaux a connu une diminution au cours de la dernière année. Les policiers ont émis un total de 247 constats.

## Évolution du nombre de constats émis pour des infractions aux règlements municipaux au cours des dernières années et portrait par catégories d'intervention pour l'année courante

**Graphique 6 : Règlements municipaux**



**Graphique 7 : Catégories d'intervention**



Le graphique 6 démontre que le nombre de constats municipaux émis cette année est inférieur au nombre moyen de constats émis depuis les quatre dernières années. Toutefois, les résultats restent dans la zone d'écart moyen.

# RAPPORT ANNUEL D'ACTIVITÉS

## Cartes d'appel

Depuis le 1<sup>er</sup> décembre 2021, une nouvelle priorité a été ajoutée, soit la priorité 0. Il est donc possible qu'une baisse du total des cartes d'appel de priorité 1 soit observée.

Les définitions des priorités sont les suivantes :

- **Priorité 0**  
Événement *critique à très haut risque* pour la sécurité des personnes et nécessitant une *intervention policière immédiate*.
- **Priorité 1**  
Événement *à risque* ou nécessitant une *intervention policière rapide*.
- **Priorité 2**  
Événement *sans risque* pour la sécurité des personnes et pour lequel *l'intervention policière est différée, avec déplacement* policier, sur rendez-vous ou après avoir répondu aux événements P0 ou P1 en cours.
- **Priorité 3**  
Événement *sans risque* pour la sécurité des personnes et pour lequel *l'intervention policière est différée, sans déplacement* policier, sur rendez-vous téléphonique avec un membre du Centre de réponse aux citoyens (CRC) ou avec un patrouilleur; ou bien par déplacement du citoyen au poste de la Sûreté.

Ce rapport d'activités étant lié aux ententes de service pour la desserte en MRC, les cartes d'appel issues de communautés autochtones ne sont plus compilées depuis le 1<sup>er</sup> février 2023. Celles-ci font l'objet d'une reddition de compte distincte. Les données antérieures sur les cartes d'appel ont été rétroactivement corrigées pour faciliter la comparaison avec les présentes données.

**Tableau 3 Nombre de cartes d'appel sur le territoire au cours des dernières années**

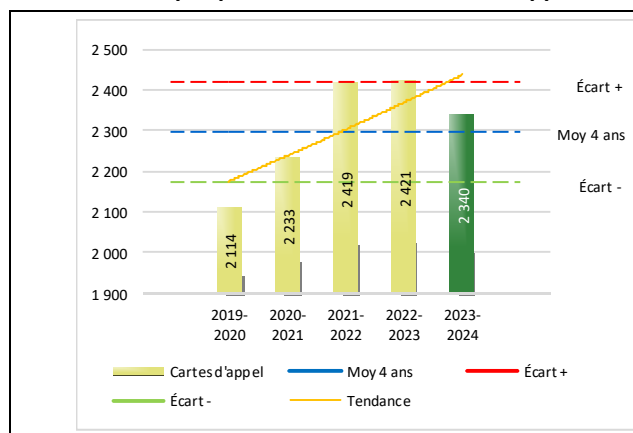
	2019-2020		2020-2021		2021-2022		2022-2023		2023-2024	
Priorité 0	0		0		47		156		207	
Priorité 1	774		824		895		742		703	
Priorité 2	1 141		1 189		1 239		1 261		1 167	
Priorité 3	199		220		238		262		263	
<b>Total :</b>	<b>2 114</b>		<b>2 233</b>		<b>2 419</b>		<b>2 421</b>		<b>2 340</b>	
<b>Alarmes<sup>1</sup></b>	<b>Nb</b>	<b>%</b>	<b>Nb</b>	<b>%</b>	<b>Nb</b>	<b>%</b>	<b>Nb</b>	<b>%</b>	<b>Nb</b>	<b>%</b>
	191	9%	144	6%	185	8%	154	6%	167	7%

<sup>1</sup> Les « Alarmes » du Tableau 2 font référence à des constats municipaux émis en vertu de la réglementation existante suite à des déplacements non fondés; tandis que les « Alarmes » du Tableau 3 sont des alarmes relayées par un central au CGA donnant lieu à un déplacement, mais pas nécessairement à un constat.

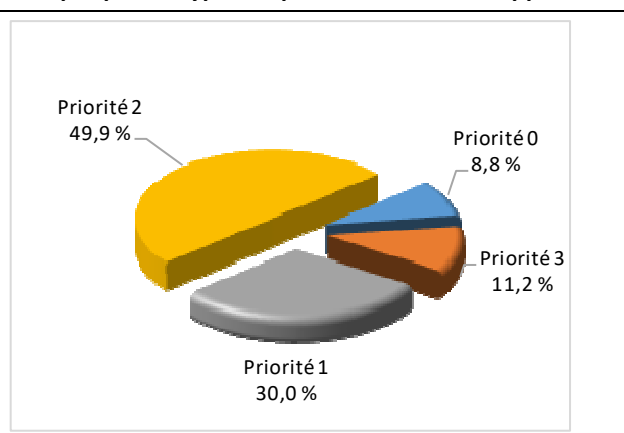
Le tableau 3 des cartes d'appel trace le portrait des données de l'année courante par catégories. Par rapport à l'année précédente, le nombre total de cartes d'appel a diminué de 81.

## Évolution du nombre de cartes d'appel au cours des dernières années et portrait par types de priorité de cartes d'appel pour l'année courante

**Graphique 8 : Nombre de cartes d'appel**



**Graphique 9 : Types de priorité de cartes d'appel**



Le graphique 8 illustre la fluctuation du nombre total de cartes d'appel au cours des cinq dernières années. Nous constatons que le nombre de cartes d'appel enregistré pour cette année se situe au-dessus de la moyenne. Cet écart se situe dans la zone d'écart moyen.

Le graphique 9 indique que les cartes d'appel de priorité 2 sont les plus nombreuses à être enregistrées pour cette année.

# RAPPORT ANNUEL D'ACTIVITÉS

## La criminalité

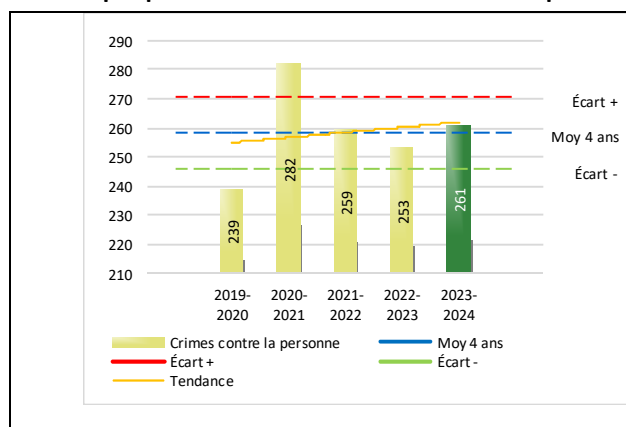
**Tableau 4** Nombre de crimes contre la personne sur le territoire au cours des dernières années

	2019-2020	2020-2021	2021-2022	2022-2023	2023-2024
<b>1000- Crimes contre la personne<sup>1</sup></b>					
Infractions entraînant la mort	2	0	1	1	1
Agressions sexuelles	27	49	52	49	25
Voies de fait	111	122	125	117	128
Vols qualifiés	3	0	1	1	4
Autres crimes contre la personne <sup>2</sup>	96	111	80	85	103
<b>Crimes contre la personne :</b>	<b>239</b>	<b>282</b>	<b>259</b>	<b>253</b>	<b>261</b>

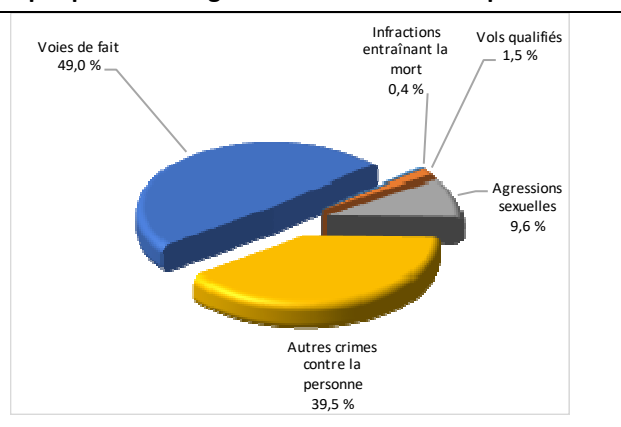
- 1 La section « Crimes contre la personne » présente le nombre de victimes d'actes criminels. Les sections suivantes présentent le nombre de dossiers opérationnels.
- 2 À titre informatif, les « Autres crimes contre la personne » incluent les cas d'enlèvement, de séquestration, d'extorsion, de profération de menaces, d'intimidation, etc.

## Évolution du nombre de crimes contre la personne au cours des dernières années et portrait par catégories de crime contre la personne pour l'année courante

**Graphique 10 : Nombre de crimes contre la personne**



**Graphique 11 : Catégories de crime contre la personne**



Le graphique 10 présente le nombre de crimes contre la personne au cours des cinq dernières années. Nous constatons que la donnée de cette année se situe au-dessus de la moyenne.

Les résultats de l'année courante se situent dans la zone d'écart moyen. Les résultats demeurent statistiquement dans la moyenne par rapport au bilan des quatre dernières années de la MRC.

Le graphique 11 spécifie le nombre d'événements pour chacune des catégories des crimes contre la personne. Les voies de fait sont le type de crimes le plus fréquent pour cette année.

**Tableau 5** Nombre de crimes contre la propriété sur le territoire au cours des dernières années

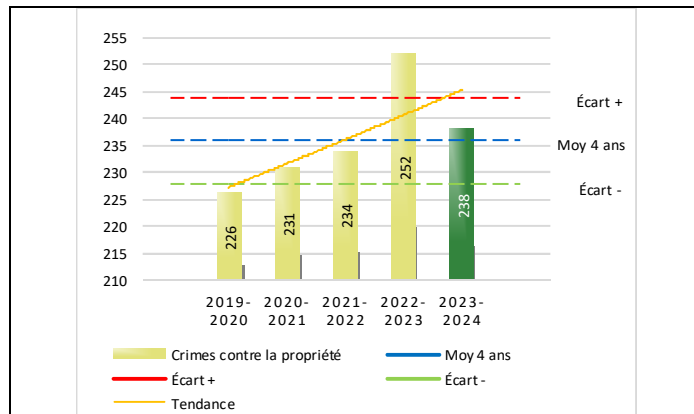
	2019-2020	2020-2021	2021-2022	2022-2023	2023-2024
<b>2000- Crimes contre la propriété</b>					
Incendies criminels	9	9	3	9	3
Introductions par effraction	43	56	52	49	53
Vols simples	57	53	49	59	71
Vols de véhicule	19	20	13	11	17
Recels	5	3	2	4	0
Fraudes	24	38	64	69	42
Méfais	69	52	51	51	52
<b>Crimes contre la propriété :</b>	<b>226</b>	<b>231</b>	<b>234</b>	<b>252</b>	<b>238</b>



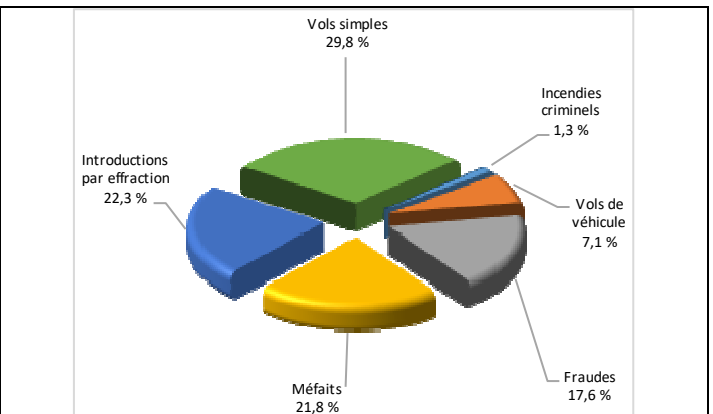
# RAPPORT ANNUEL D'ACTIVITÉS

## Évolution du nombre de crimes contre la propriété au cours des dernières années et portrait par catégories de crime contre la propriété pour l'année courante

Graphique 12 : Nombre de crimes contre la propriété



Graphique 13 : Catégories de crime contre la propriété



Le graphique 12 présente les crimes contre la propriété des cinq dernières années.

Les résultats de l'année courante se situent dans la zone d'écart moyen et restent donc dans la moyenne par rapport au bilan des quatre dernières années de la MRC.

Le graphique 13 indique le nombre d'événements pour chacune des catégories de crimes contre la propriété. Les vols simples sont le type de crimes le plus fréquent au cours de l'année.

Tableau 6 Autres criminalités et interventions sur le territoire au cours des dernières années

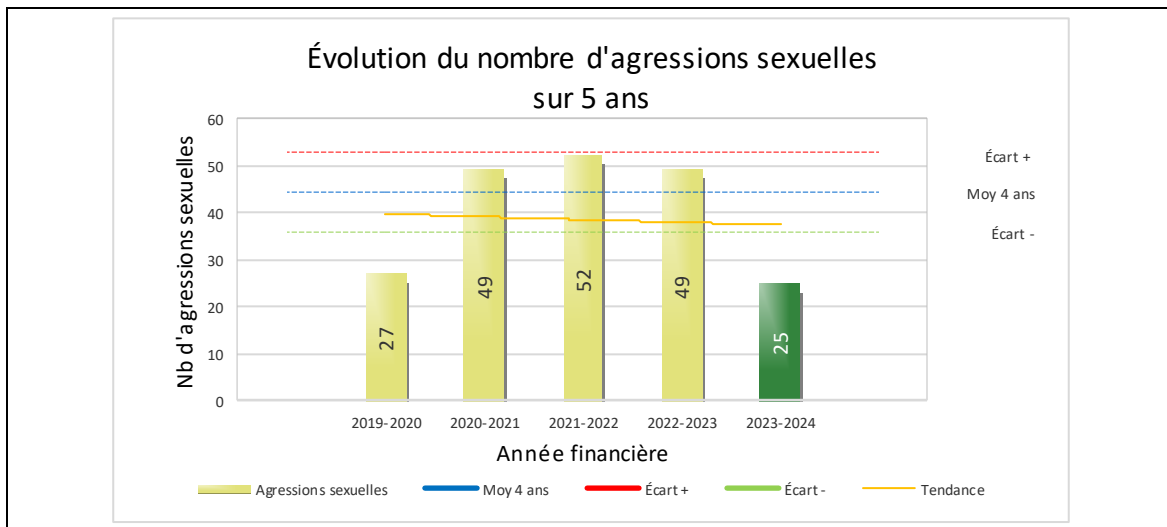
	2019-2020	2020-2021	2021-2022	2022-2023	2023-2024
<b>Autres criminalités</b>					
3000- Autres infractions au Code criminel <sup>1</sup>	71	56	80	53	98
4000 5000 - Loi régl. drogues et stupéfiants	31	30	21	20	24
6000- Infractions aux autres lois fédérales	1	0	1	0	0
7000- Infractions aux lois provinciales	11	8	27	19	40
<b>Autres criminalités :</b>	<b>114</b>	<b>94</b>	<b>129</b>	<b>92</b>	<b>162</b>
<b>Activités policières</b>					
A- Assistanes	114	129	143	159	154
B- Permis	8	6	11	5	17
E- Enquêtes	153	172	213	187	192
F- Événements relatifs à la RACJ <sup>2</sup>	14	13	19	27	30
P- Objets perdus ou trouvés	5	12	17	16	25
R- Interventions policières <sup>3</sup>	182	178	368	409	359
V- Véhicules retrouvés ou remisés	4	9	6	6	12
X- Interpellation, observation et autre	112	186	116	121	113
<b>Activités :</b>	<b>592</b>	<b>705</b>	<b>893</b>	<b>930</b>	<b>902</b>
<b>Total criminalité et activités :</b>	<b>1 171</b>	<b>1 312</b>	<b>1 515</b>	<b>1 527</b>	<b>1 563</b>

1 La catégorie « Autres infractions au Code criminel » comprend différentes infractions telles : utilisation de monnaie contrefaite, avoir troublé la paix, évasion d'une garde légale, action indécente, production et distribution de pornographie juvénile, voyeurisme, leurre au moyen d'un ordinateur, appel téléphonique indécent, menace, incitation publique à la haine, etc.

2 La Régie des alcools, des courses et des jeux.

3 La catégorie « Interventions policières » comprend notamment les cas suivants : plainte de bruit, chicane de famille, service d'ordre, escorte de véhicule, affaire civile, transfert de détenu et de personne en crise, assistance au public, prise d'empreintes digitales, personne en détresse, etc.

GRAPHIQUE 14 : AGRESSIONS SEXUELLES AU COURS DES DERNIÈRES ANNÉES



Le graphique 14 démontre que le nombre d'agressions sexuelles de cette année est inférieur au nombre moyen d'agressions sexuelles depuis les quatre dernières années.

Ce type de crime présente une amélioration statistiquement significative par rapport aux années antérieures.

## INTERVENTIONS EN MILIEU SCOLAIRE / JEUNESSE<sup>5</sup>

Cette section présente les différentes interventions réalisées en milieu scolaire. Elles doivent donc être distinctes des informations insérées dans la section « Prévention » au début du rapport annuel.

Le nombre d'élèves rencontrés dans le tableau suivant est en lien avec les dossiers d'enquête ou de tous types de rencontres.

INTERVENTIONS EN MILIEU SCOLAIRE / JEUNESSE	Année courante
Nombre d'enquêtes relatives au PIMS	N/A Aucun PIMS
Nombre d'élèves rencontrés	
Nombre d'établissements scolaires où une enquête a eu lieu	
Nombre d'établissements scolaires sur le territoire	N/A Aucun PIMS

<sup>5</sup> La Sûreté est actuellement en négociation depuis le 1<sup>er</sup> avril 2022 avec l'Association des policières et policiers provinciaux du Québec (APPQ) relativement au renouvellement du contrat de travail de ses membres. Pendant la durée de ces négociations, le personnel d'encadrement des postes de la Sûreté a mis en place une méthode alternative de collecte d'information des activités policières. Conséquemment et bien que les activités continuent d'être réalisées sur le terrain, il sera difficile de comparer les statistiques antérieures des postes avec celles qui sont et seront collectées et analysées pendant l'application des moyens de sensibilisation par les membres de l'APPQ.

## INTERVENTIONS PAR DES UNITÉS DE SOUTIEN ET MESURES D'URGENCE

Cette section présente les interventions réalisées sur le territoire de la MRC par des unités de soutien régionales ou de mesures d'urgence au cours de l'année. Voici les détails de ces interventions.

DATE	TYPE D'INTERVENTION	UNITÉ (S) DE SOUTIEN
2023-08-26	À Témiscaming, une femme est décédée après avoir été poignardée par sa sœur qui était aux prises avec des problèmes de santé mentale.	Équipe des enquêtes MRC de Témiscamingue
2023-09-24	Disparition d'une personne suicidaire dans le secteur de Lorrainville. L'homme de 63 ans a été retrouvé le lendemain. Il fut transporté par ambulance au centre hospitalier.	Équipe des enquêtes MRC de Témiscamingue Maître-chien Travailleuse sociale SQ
2023-10-05	Une perquisition en matière de stupéfiants a été effectuée dans une résidence à Témiscaming.	Équipe des enquêtes MRC de Témiscamingue Maître-chien Service d'identité judiciaire
2023-10-26	Une perquisition en matière de stupéfiants a été effectuée dans une résidence à Notre-Dame-du-Nord.	Équipe des enquêtes MRC de Témiscamingue
2023-03-20	En collaboration avec le service de police de Temiscaming First Nation, une perquisition en matière de stupéfiant a été effectuée dans la communauté de Winneway.	Équipe des enquêtes MRC de Témiscamingue

## ACTIVITÉS DIGNES D'INTÉRÊT ET ÉVÉNEMENTS MAJEURS

Le bulletin d'information policière CSMRC Rouyn-Noranda vous présente les réalisations entreprises localement par la Sûreté en matière de sécurité routière et récréotouristique, enquêtes criminelles et prévention. Vous y trouverez des actions concrètes en réponse aux enjeux et préoccupations soulevés par vos élus en matière de sécurité publique. Ces bulletins sont disponibles au <https://www.sq.gouv.qc.ca/bulletins/mrc-de-temiscamingue/>.

Voici les activités dignes d'intérêt et les événements majeurs ayant eu lieu au cours de l'année et qui n'ont pas été mentionnés dans les sections précédentes.

DATE	DESCRIPTION
2023-04-09	À la suite de l'interception d'un véhicule dans le secteur de Ville-Marie, les policiers ont procédé à l'arrestation d'un des passagers. Ce dernier, un jeune homme d'âge mineur, avait en sa possession plus de 100 grammes de cannabis illicite.
2023-04	Une vague de méfaits et d'introductions par effraction a sévi dans la ville de Témiscaming. Les informations reçues du public, jumelées aux efforts d'enquêtes, ont permis d'identifier les suspects reliés à ces crimes.
2023-05-03	Les enquêteurs de la MRC de Témiscamingue ont été informés par des collègues de l'Ontario Provincial Police de New Liskeard qu'un corps avait été découvert par un riverain du lac Témiscamingue de leur secteur. Ce corps a été identifié comme étant celui du motoneigiste porté disparu depuis le 12 mars 2023.
Juin et juillet 2023	La région fait face à des conditions propices aux incendies de forêt. Des mesures d'urgence ont été mises en place sur tout le territoire afin de réduire les risques d'incendie.
2023-07-29	Disparition d'un homme à Ville-Marie. L'homme a été retrouvé sans vie dans ce même secteur dans les jours suivants.
2023-08-14	Pour pallier une problématique de délinquance jeunesse dans la municipalité de Témiscaming, un projet impliquant plusieurs partenaires du milieu a été initié et développé par une agente du poste auxiliaire. Une vidéoconférence, à laquelle trois artistes québécois ont participé, s'est tenue devant un groupe de jeunes. Ils ont partagé certaines expériences personnelles dans le but de sensibiliser les jeunes aux effets néfastes de la Cyber intimidation, de la consommation d'alcool et de drogue, ainsi que l'importance de persévérer afin d'atteindre ces buts.
2023-10-02	Les policiers du poste principal de la MRC Témiscamingue, en compagnie des agents du service de police de la communauté de Témiscaming First Nation, sont intervenus lors d'une altercation physique à Notre-Dame-du-Nord. L'enquête sur les lieux de l'événement les a menés à effectuer une perquisition en matière de stupéfiant et d'arme à feu.

# RAPPORT ANNUEL D'ACTIVITÉS

2023-12-28	À Ville-Marie, interception d'un véhicule conduit par une personne sous mandat. Plusieurs stupéfiants ont été trouvés dans le véhicule, dont du fentanyl. L'individu a été immédiatement arrêté pour possession dans le but d'en faire le trafic.
2024-01-01	Lors d'une patrouille sur le chemin Baie Kipawa à Témiscaming, la vigilance de deux patrouilleurs a permis de découvrir et de porter assistance à un homme. L'homme, tombé dans un profond fossé alors qu'il prenait une marche, souffrait d'hypothermie, était désorienté et incapable de se lever.
2024-01-20	L'interception d'un véhicule sur la route 101 dans le secteur de Notre-Dame-du-Nord a mené à la fouille du véhicule. 34 cartons de cigarettes de contrebande de diverses marques et 10 sacs contenant chacun 200 cigarettes de contrebande de marque non identifiée ont été saisis.
2024-02-17	À la suite de l'interception d'un camion à Ville-Marie, les patrouilleurs ont procédé à l'arrestation du conducteur pour conduite avec les capacités affaiblies par la drogue. La fouille du véhicule a permis de découvrir que le conducteur et la passagère étaient en possession de stupéfiants en vue d'en faire le trafic.

La Sûreté effectue une révision de courtoisie pour ce rapport.