



RAPPORT ANNUEL D'ACTIVITÉS

POSTE DE LA
MRC DE TÉMISCOUATA
DE LA SÛRETÉ DU QUÉBEC

DU 1^{ER} AVRIL 2023

AU 31 MARS 2024



LISTE DES ABRÉVIATIONS, DES SIGLES ET DES ACRONYMES

APPQ	Association des policières et policiers du Québec
ASRP	Approche stratégique en résolution de problèmes
AVVR	Avis de vérification d'un véhicule routier
Bimestre	Période de deux mois consécutifs
BCSO	Bureau de coordination et de soutien opérationnel
CGA	Centre de gestion des appels
CRC	Centre de réponse aux citoyens
CSMRC	Centre de services MRC
CSP	Comité de sécurité publique
DG	Directeur général
DGA	Directeur général adjoint
ÉMIPIC	Équipe mixte d'intervention - Policiers et intervenants communautaires
MRC	Municipalité régionale de comté
NSPP	Normes et standards en police de proximité
OPS	Opération spéciale
PARL	Plan d'activité régional et local
PIMS / PIJ	Programme d'intervention en milieu scolaire / Policier intervenant jeunesse (projet pilote)
PLI-Élus	Plan de lutte contre l'intimidation des élus et des gestionnaires municipaux
RACJ	Régie des alcools, des courses et des jeux
SIGMA	Système informatisé de la gestion des mobiles et des appels
SRAO	Système de répartition des appels par ordinateur
TAQ	Tableau d'activités quotidiennes
TBG	Tableau de bord de gestion

MOT DU RESPONSABLE DE POSTE



C'est avec plaisir que je vous présente le rapport annuel d'activités du poste de la MRC de Témiscouata de la Sûreté du Québec pour l'année financière 2023-2024. Conformément à nos engagements ainsi qu'aux priorités déterminées par le CSP, le déploiement de nos actions se poursuit sur l'ensemble du territoire couvert.

Vous retrouverez notamment dans ce rapport, les activités réalisées en lien avec les priorités locales ainsi que les statistiques relatives à la sécurité routière, aux règlements municipaux, aux événements criminels et finalement, celles au traitement des cartes d'appel.

Ce rapport et ses résultats vous permettront d'assurer le suivi de la performance des services de la Sûreté du Québec.

A handwritten signature in blue ink, consisting of stylized initials and a surname.

Sergent Jerry Royer, responsable de poste

RAPPORT ANNUEL D'ACTIVITÉS

PRIORITÉS LOCALES²

Voici les priorités locales identifiées par le CSP pour l'année 2023-2024 et le bilan des activités réalisées.

Priorité 1 : Surveillance de la vitesse dans les zones urbaines (50 km/h)

DESCRIPTION DES ACTIVITÉS	COMMENTAIRES	NB ACTIVITÉS
Opérations en sécurité routière effectuées par les patrouilleurs.	1 240 constats de vitesse 63 constats d'infraction « cellulaire / distraction » 19 constats d'infraction pour le non-port d'une ceinture 27 dossiers de conduite avec facultés affaiblies	n.d. ²
Intervention auprès des véhicules lourds	44 opérations auprès des véhicules lourds ²	44 ²
Opération concertée IMPACT	12 opérations réalisées ²	12 ²
Intervention sur la sécurité du transport scolaire (OPS TRANSPEC)	Plusieurs opérations réalisées ²	n.d. ²

Priorité 2 : Présence policière sur les lieux de rassemblement de jeunes (parc, stationnement, cours d'école, festivités, etc.)

DESCRIPTION DES ACTIVITÉS	COMMENTAIRES	NB ACTIVITÉS
	Plusieurs activités réalisées, mais aucune reddition de compte fournie par les membres ²	

Priorité 3 : Lutte aux stupéfiants (trafic, culture, production et possession simple)

DESCRIPTION DES ACTIVITÉS	COMMENTAIRES	NB ACTIVITÉS
Dossiers d'accusations relatives à la <i>Loi réglementant certaines drogues et autres substances</i>	6 dossiers de possession de stupéfiants 9 dossiers de trafic de stupéfiants 8 dossiers relatifs à <i>la loi au Cannabis</i>	23
Perquisition	Une perquisition réalisée le 15 décembre 2023 à Rivière-Bleue. Une perquisition réalisée le 25 janvier 2024 à Témiscouata-sur-le-Lac.	2

Priorité « autres » : priorités non identifiées par le comité de sécurité publique (CSP)

DESCRIPTION DES ACTIVITÉS	COMMENTAIRES	NB ACTIVITÉS
Patrouille en quad	Patrouilles des sentiers de quad sur le territoire pour détecter les comportements dangereux.	3
Patrouille en motoneige	Patrouilles des sentiers de motoneiges sur le territoire pour détecter les comportements dangereux.	4
Patrouille nautique	Patrouilles de nos plans d'eau pour détecter les comportements dangereux et sensibiliser les usagers aux lois en vigueur.	6
Patrouille avec véhicule aux abords des plans d'eau	Présence policière avec un véhicule de patrouille aux quais et aux marinas.	4

² La Sûreté est actuellement en négociation depuis le 1^{er} avril 2022 avec l'Association des policières et policiers provinciaux du Québec (APPQ) relativement au renouvellement du contrat de travail de ses membres. Pendant la durée de ces négociations, le personnel d'encadrement des postes de la Sûreté a mis en place une méthode alternative de collecte d'information des activités policières. Conséquemment et bien que les activités continuent d'être réalisées sur le terrain, il sera difficile de comparer les statistiques antérieures des postes avec celles qui sont et seront collectées et analysées pendant l'application des moyens de sensibilisation par les membres de l'APPQ.

DEMANDES PONCTUELLES DES ÉLUS ET DES CITOYENS

Voici les demandes ponctuelles des élus et des citoyens qui ont été adressées à la Sûreté au cours de la dernière année.

DESCRIPTION DES DEMANDES (ACTION* V, T, C)	COMMENTAIRES	Nb REQUÊTES
Non-respect de la limite de vitesse sur la route 289 à l'intersection de la rue Vieux-Chemin à Pohénégamook. 16 juin 2023	C Plusieurs surveillances effectuées.	1
Non-respect de l'arrêt obligatoire sur la rue Saint-Marc à Saint-Michel-du-Squatec. 30 août 2023	C Plusieurs surveillances effectuées.	1
Non-respect de la limite de vitesse sur le chemin du Lac à Témiscouata-sur-le-Lac. 10 octobre 2023	C Plusieurs surveillances effectuées.	1
Motoneigiste qui ne respecte pas l'interdiction, par la municipalité, de passage sur le chemin Beauséjour. 17 janvier 2024	C Plusieurs surveillances effectuées.	1
Non-respect de la limite de vitesse et de l'arrêt obligatoire sur la rue du Clocher. 12 février 2024	C Plusieurs surveillances effectuées.	1

*LÉGENDE

(V) En validation : Requêtes reçues et en période d'évaluation afin de confirmer si elles sont fondées ou non et si elles nécessitent des interventions spécifiques.

(T) En traitement : Requêtes validées et fondées pour lesquelles des activités sont effectuées afin de régler la problématique visée (ex. : patrouilles, surveillances, radar, etc.).

(C) Clos : Requêtes qui sont résolues à la suite des activités effectuées ou qui sont non fondées.

RAPPORT ANNUEL D'ACTIVITÉS

PRÉVENTION³

Toujours en réponse aux besoins et aux réalités locales, les postes de la Sûreté tiennent des activités de prévention dans l'ensemble des municipalités qu'ils desservent, c'est-à-dire des mesures proactives et non pénales, qui ont pour but spécifique de réduire la criminalité en agissant sur les facteurs qui la déterminent, sur les circonstances et l'environnement dans lesquels sont commis les délits.

La grande majorité des activités de prévention se tiennent au quotidien, dans le cadre des interventions de l'ensemble des patrouilleurs.

Voici les principales activités de prévention réalisées au cours de la dernière année :

Activités de prévention réalisées au cours de l'année

DESCRIPTION DES ACTIVITÉS	COMMENTAIRES	NB ACTIVITÉS
Activité de sensibilisation sur la LSJPA	Activité d'information et de sensibilisation sur la <i>Loi sur le système de justice pénale pour les adolescents</i> (LSJPA) au profit des élèves de l'école secondaire de la Vallée-des-Lacs. 17 avril	1
Projet IMPACT pour sensibiliser les jeunes conducteurs	Activité de sensibilisation sur les répercussions de conduire avec des facultés affaiblies. 2 mai	1
CyberSûreté Mission : Sécuri-T	Activité réalisée au profit des élèves de l'école Gérard-Collin. 9 mai	1
Activité de prévention Génivélo »	Activité réalisée au profit des élèves de l'école Gérard-Collin. 15 mai	1
Projet IMPACT pour sensibiliser les jeunes conducteurs	Activité de sensibilisation des jeunes conducteurs. 17 mai	1
CyberSûreté: Mission Techno-LOGIQUE (sec. 1 à 2)	Activité de sensibilisation réalisée à l'école secondaire du Transcontinental. 17 octobre	1
Activité de sensibilisation sur la sécurité à l'Halloween	Activité réalisée à l'école primaire de Cabano. 30 octobre	1
CyberSûreté Mission : Sécuri-T (sec. 1 à 2)	Activité de sensibilisation réalisée à l'école secondaire de la Vallée-des-Lacs, à l'école secondaire de Dégelis et à l'école secondaire de Cabano. 25-31 octobre et 8-15-20-30 novembre.	6
Programme « Aîné-Avisé »	Activité réalisée à la salle communautaire de Rivière-Ouelle. 30 novembre	1
Conférences sur la fraude	En collaboration avec le Réseau FADOQ, deux activités réalisées à la ville de Dégelis. La première activité a été réalisée à la résidence Dégelico et la deuxième a été réalisée au Manoir Rose-Marquis. 28 février 2024	2
Conférence sur la fraude	Dans le cadre du mois de la fraude, l'agent en relation communautaire a réalisé une activité de sensibilisation à Rivière-Bleue. 12 mars 2024	1

³ La Sûreté est actuellement en négociation depuis le 1^{er} avril 2022 avec l'Association des policières et policiers provinciaux du Québec (APPQ) relativement au renouvellement du contrat de travail de ses membres. Pendant la durée de ces négociations, le personnel d'encadrement des postes de la Sûreté a mis en place une méthode alternative de collecte d'information des activités policières. Conséquemment et bien que les activités continuent d'être réalisées sur le terrain, il sera difficile de comparer les statistiques antérieures des postes avec celles qui sont et seront collectées et analysées pendant l'application des moyens de sensibilisation par les membres de l'APPQ.

POLICE DE PROXIMITÉ⁴

La Sûreté du Québec s'est formellement engagée dans une approche professionnelle de type communautaire. Cette philosophie de travail comprend les cinq grands principes suivants :

- La présence familière;
- La qualité du service aux citoyens;
- Le partenariat avec la population;
- La consultation de la clientèle;
- La résolution de problèmes.

Cette section présente les principales activités réalisées par l'approche de police de proximité.

Présence familière et parrainage

À la Sûreté du Québec, la présence familière s'exprime par le programme de parrainage des municipalités.

Voici les principales activités de parrainage (qui visent la création de liens privilégiés avec les acteurs clés de la municipalité) ayant pour objectif la capacité d'être proactif dans la résolution de problématiques en matière de sécurité publique. Ces activités sont en lien avec les priorités locales identifiées par le CSP.

DESCRIPTION DES ACTIVITÉS	COMMENTAIRES	NB ACTIVITÉS
Communication avec les directeurs généraux et les élus	Plusieurs activités réalisées, mais aucune reddition de compte fournie par les membres (moyens de sensibilisation).	n.d. ⁴
Communication avec un acteur clé des services municipaux		
Communication avec un acteur clé du milieu scolaire		
Communication avec un acteur clé du milieu de la santé		
Communication avec un acteur clé du milieu communautaire et des affaires		

Résolution de problèmes

L'approche stratégique en résolution de problèmes (ASRP) permet d'associer des incidents autrement traités un par un, d'en dégager une compréhension globale et de rechercher des solutions durables, le tout en ayant recours aux partenaires et aux ressources des milieux affectés par des problématiques communes.

DESCRIPTION ET COMMENTAIRES
Aucun incident traité par l'approche stratégique en résolution de problèmes au cours de la période de référence.

⁴ La Sûreté est actuellement en négociation depuis le 1^{er} avril 2022 avec l'Association des policières et policiers provinciaux du Québec (APPQ) relativement au renouvellement du contrat de travail de ses membres. Pendant la durée de ces négociations, le personnel d'encadrement des postes de la Sûreté a mis en place une méthode alternative de collecte d'information des activités policières. Conséquemment et bien que les activités continuent d'être réalisées sur le terrain, il sera difficile de comparer les statistiques antérieures des postes avec celles qui sont et seront collectées et analysées pendant l'application des moyens de sensibilisation par les membres de l'APPQ.

RAPPORT ANNUEL D'ACTIVITÉS

Programme de cadets

Le Programme de cadets de la Sûreté existe depuis 2009. Au fil des années, le nombre de cadets, ainsi que le nombre de MRC intéressées à ce programme n'ont cessé d'augmenter. Les coûts liés au programme sont partagés entre la Sûreté et le partenaire municipal impliqué. De plus, depuis 2021, la Sûreté autorise la bonification du Programme de cadets avec l'ajout d'heures bonifiées, et ce, financées entièrement par les partenaires qui en font la demande.

À cet effet, la MRC de Témiscouata se prévaut des services de cadets depuis 2019. L'été dernier, 2 cadets sont venus bonifier l'offre de la Sûreté du Québec sur notre territoire.

Le Programme de cadets permet d'accentuer la visibilité de l'organisation sur son territoire, de soutenir le modèle de police de proximité et de bonifier l'offre de service en prévention de la criminalité. Il représente donc un service à valeur ajoutée pour plusieurs types de clientèle, soit les citoyens et les MRC/municipalités (visibilité), les cadets (recrutement et développement), les policiers (soutien) et la Sûreté.

Récemment, la raison d'être du Programme de cadets a été précisée, en fonction de trois objectifs mesurables, soit :

- Élargir le nombre d'activités de prévention, de parrainage ou de rapprochement avec les communautés, en période estivale.
- Offrir une expérience de travail au sein d'un milieu policier pour les étudiants aspirants policiers.
- Maintenir le nombre potentiel de candidats-cadets pour le recrutement de policiers de la Sûreté.

Les responsables de poste et les coordonnateurs désignés, de concert avec les élus, participent à la planification des tâches des cadets en considérant l'ensemble des besoins des partenaires et de la clientèle.

Voici les principales activités qui ont été effectuées par les deux cadets de la Sûreté du Québec au cours de la dernière année.

DESCRIPTION DES ACTIVITÉS	COMMENTAIRES	NB ACTIVITÉS
Surveillance à pied	26 activités de surveillance à pied ont été réalisées à la MRC de Témiscouata durant les mois de juin-juillet-août 2023.	26
Surveillance à vélo	2 activités de surveillance à vélo ont été réalisées à la MRC de Témiscouata durant le mois de juin-juillet-août 2023.	2
Rencontre avec les partenaires (Maire, mairesse, DG, etc.)	Les deux cadets ont expliqué leur mission et ont offert leur aide pour pallier les problématiques du territoire (juin-juillet-août 2023).	8
Présence préventive et de visibilité	Présence des cadets au Bal des finissants des élèves de l'école secondaire à Témiscouata-sur-le-Lac. 17 juin 2023	1
Présence préventive et de visibilité	Activité réalisée par les deux cadets au Demi-marathon du Lac Témiscouata. 25 juin 2023	1
Présence préventive et de visibilité	Activité réalisée au Festival Dégelis en Fête. 1 et 2 juillet 2023	1
Activité de prévention « Génivélo »	Activité réalisée par les deux cadets au profit des jeunes du camp de jour de Cabano. 3 juillet 2023	1
Présence préventive et de visibilité	Activités réalisées « Les mercredis du Parc » à Témiscouata-sur-le-Lac. 12-26 juillet 2023	2
Présence préventive et de visibilité	Activité réalisée à l'événement JEUDI SHO à Saint-Honoré-de-Témiscouata. 13 juillet 2023	1
Présence préventive et de visibilité	Activité réalisée par les deux cadets à l'événement Festi-Cèdre de Saint-Eusèbe. 14 juillet 2023	1
Présence préventive et de visibilité	Activité réalisée au festival Honéquestre de Saint-Honoré-de-Témiscouata. 22 juillet 2023	1
Activités de sensibilisation « vols de vélo »	Les deux cadets ont réalisé cette activité à Témiscouata-sur-le-Lac, Saint-Eusèbe et Auclair. Ils ont profité de l'activité pour promouvoir l'utilisation de l'application Garage 529. 14, 15 et 21 juillet 2023	4
Activité de prévention « Génivélo »	Activités réalisées par les deux cadets au profit des jeunes du camp de jour de Saint-Eusèbe. Distribution des autocollants Génivélo et des cahiers à colorier. 21 juillet 2023	1
Activité de prévention nautique	Activité réalisée par les deux cadets. Ces derniers ont profité de l'occasion pour sensibiliser sur l'importance de laver les embarcations en raison de la présence de la moule zébrée. Activité réalisée au camping Biencourt près de la station de lavage. 30 juillet 2023	1
Activité de prévention « Mimi – Il faut sauver Duncan! »	Activité réalisée à Saint-Honoré-de-Témiscouata. 1er août 2023	1
Activité de prévention « Génivélo »	Activité réalisée à Saint-Honoré-de-Témiscouata.	1

RAPPORT ANNUEL D'ACTIVITÉS

Activité de prévention « Génivélo »	Activité réalisée dans le camp de jour de Saint-Louis-du-Ha! Ha!. 10 août 2023	1
Présence / participation à une activité sportive	Les deux cadets de la Sûreté du Québec ont été présents à deux activités sportives durant le mois d'août.	2
Présence / participation à une activité sociale ou culturelle	Les deux cadets ont été présents à plusieurs activités réalisées dans la région (Témiscouata-sur-le-Lac, Rivière-Bleue, Auclair, Lejeune, Saint-Jean-de-la-Lande et Pohénégamook).	7

Activités communautaires réalisées au cours de l'année

Cette section présente les activités communautaires dans lesquelles les membres du poste se sont impliqués au cours de la dernière année.

DESCRIPTION ET COMMENTAIRES
Participation à la Table jeunesse Vallée-des-Lacs. 13 avril 2023
Dans le cadre de la Semaine québécoise des personnes handicapées, les policiers du poste de la MRC de Témiscouata ont effectué plusieurs surveillances dans les stationnements de la région pour vérifier si les places réservées pour vignettes handicapées étaient respectées. Juin 2023
Présentation du métier de policier aux élèves du 3 ^e et 4 ^e secondaire de l'école secondaire de Dégelis. Cette activité a été réalisée aussi à l'École Georges-Gauvin. 24 mai et 2 juin 2023
Présence et visibilité lors de la Fête nationale du Québec à Témiscouata-sur-le-Lac et à Saint-Eusèbe. 24 juin 2023
Participation à la Table de concertation qui a été organisée par les travailleurs de rues du Témiscouata. 7 septembre 2023
Opération d'atténuation d'impact à l'école secondaire de Cabano à la suite d'un grave accident en scooter d'une étudiante. Présence tôt dans la cour de l'école du PIMS du poste ainsi que de l'intervenant social. 8 septembre 2023
Participation à la formation de la brigade scolaire de l'école primaire de Cabano. 22 septembre 2023
Les membres du poste de la MRC de Témiscouata ont distribué des dépliants sur la violence entre partenaires intimes à Saint-Michel-du-Squatec et à Témiscouata-sur-le-Lac. Cette activité a été réalisée en collaboration avec les contrôleurs routiers, des représentants du Centre des Femmes du Témiscouata et du Réseau des CAVAC. 29 novembre 2023
Dans le cadre du mois de la prévention de la fraude, l'agent en relations communautaires et la PIMS du poste ont réalisé des activités de sensibilisation au profit d'une vingtaine d'établissements (dépanneurs et bureau de poste) de la région. Ces activités ont été très appréciées par la population. Mars 2024

STATISTIQUES OPÉRATIONNELLES

Cette section est consacrée aux statistiques de :

- Sécurité des réseaux de transport
- Règlements municipaux
- Cartes d'appel
- Criminalité

Les résultats qui vous sont présentés dans cette section vous permettront d'apprécier tout particulièrement la performance de la Sûreté au cours de la dernière année.

Afin de mettre ces données en perspective et d'en analyser l'évolution, vous pouvez également les comparer avec les données des quatre dernières années.

De plus, afin d'en faciliter l'analyse, ces données vous sont présentées à l'aide de deux types de graphiques.

Chacun des graphiques de type « *histogramme* » indique les résultats pour les cinq dernières années. Une ligne trace la moyenne des quatre dernières années.

Ces graphiques permettent aussi de situer les résultats de la dernière année par rapport à la **zone d'écart moyen**. L'écart moyen est calculé à partir de la moyenne des différences entre les données de chacune des années par rapport à la moyenne des quatre dernières années. Visuellement, il s'agit de la zone comprise entre les lignes « écart + » et « écart - ». Les résultats qui s'éloignent de cette zone méritent une attention particulière du CSP.

Des graphiques circulaires, ou de type « *pointe de tarte* », accompagnent également des histogrammes afin d'illustrer plus précisément la répartition des catégories d'événements plus préoccupants.

Notez que les données de cette section concernent l'ensemble du territoire couvert par les effectifs du poste de la MRC de Témiscouata. Les résultats pour chacune des municipalités vous sont présentés en annexes.

Un écart aux données présentées dans les rapports annuels précédents peut être attribuable à la modification du statut ou à l'évolution d'un dossier après la production du rapport annuel.

À surveiller : Depuis le mois de juin 2017, certains postes MRC ont été convertis en postes mixtes et gèrent désormais aussi le travail fait sur les autoroutes. Ce changement a pour conséquence d'ajouter les statistiques autoroutières à même celles de la MRC et donc d'affecter possiblement à la hausse les données statistiques (par exemple les constats provinciaux, les collisions, la criminalité et les cartes d'appel). Les données n'étant pas dissociables pour le moment, cette mise en garde sera valide jusqu'à ce qu'une solution soit trouvée.

Statistiques extraites du Tableau de bord le : 2024-05-06

RAPPORT ANNUEL D'ACTIVITÉS

La sécurité des réseaux de transport

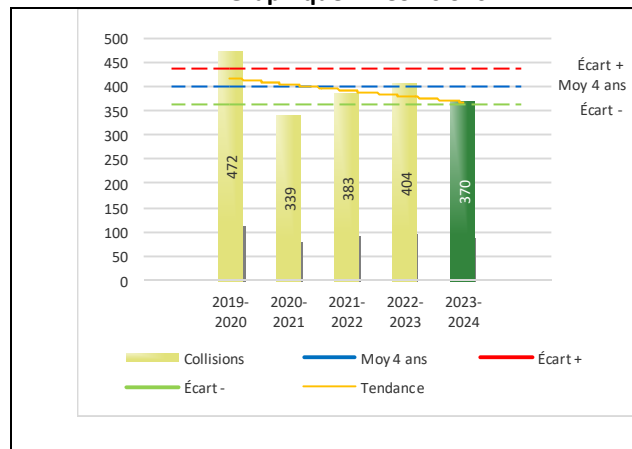
Tableau 1 Nombre de collisions et d'interventions couvertes sur le territoire au cours des dernières années

		2019-2020	2020-2021	2021-2022	2022-2023	2023-2024
Collisions						
	Collisions mortelles	3	2	1	3	3
	Collisions avec blessés graves	4	3	6	0	1
	Collisions avec blessés légers	92	63	92	82	84
	Autres collisions avec blessés ¹	2	3	0	3	1
	Collisions matérielles	371	268	284	316	281
	Sous-total :	472	339	383	404	370
Interventions						
	Avertissements nautiques	3	0	0	0	0
	Capacités affaiblies	39	31	29	32	27
	Autres crimes ²	70	44	40	37	45
	Constats provinciaux	2 266	1 418	1 938	1 781	1 654
	Constats municipaux	669	605	717	331	433
	AVVR ³	97	107	113	40	54
	Avertissements	512	497	527	309	412
	Sous-total :	3 656	2 702	3 364	2 530	2 625

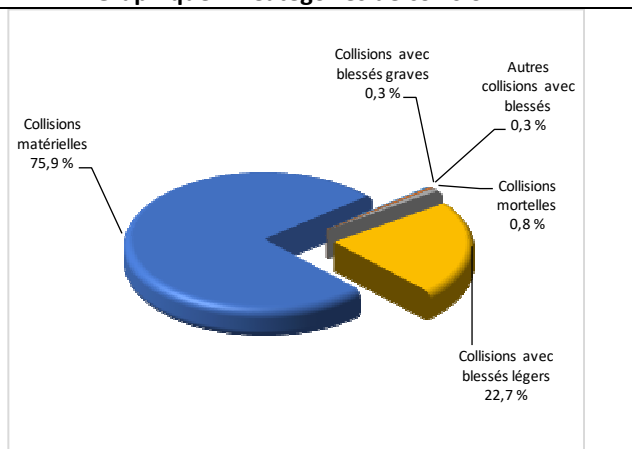
- 1 La catégorie « Autres collisions avec blessés » comprend les cas survenus hors des chemins publics.
- 2 La catégorie « Autres crimes » comprend les cas de conduite dangereuse, de poursuite, de délit de fuite, de conduite de véhicule routier pendant une interdiction (de conduire).
- 3 Avis de vérification d'un véhicule routier.

Évolution du nombre de collisions au cours des dernières années depuis le 1^{er} avril et portrait par catégories de collisions pour l'année courante

Graphique 1 : Collisions



Graphique 2 : Catégories de collision



Collisions

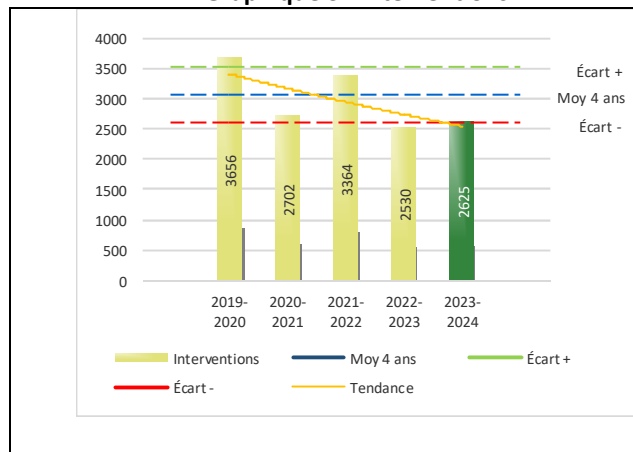
Le graphique 1 permet de constater une tendance à la baisse du bilan routier au cours des cinq dernières années. Le total des collisions de l'année courante, qui est de 370, se situe au milieu de la zone d'écart moyen. Le bilan des collisions de l'année courante est statistiquement stable par rapport aux années antérieures.

La variation la plus importante se situe au niveau des collisions matérielles qui affichent une baisse de 35 par rapport à l'année précédente. Cette amélioration est en accord avec la tendance observée pour les quatre années précédentes de ce type de collision.

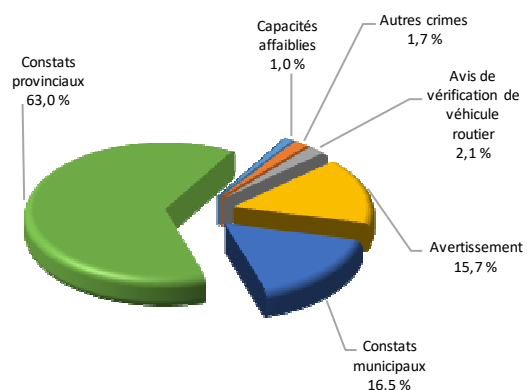
RAPPORT ANNUEL D'ACTIVITÉS

Évolution du nombre d'interventions au cours des dernières années et portrait par catégories d'intervention pour l'année courante

Graphique 3 : Interventions



Graphique 4 : Catégories d'intervention

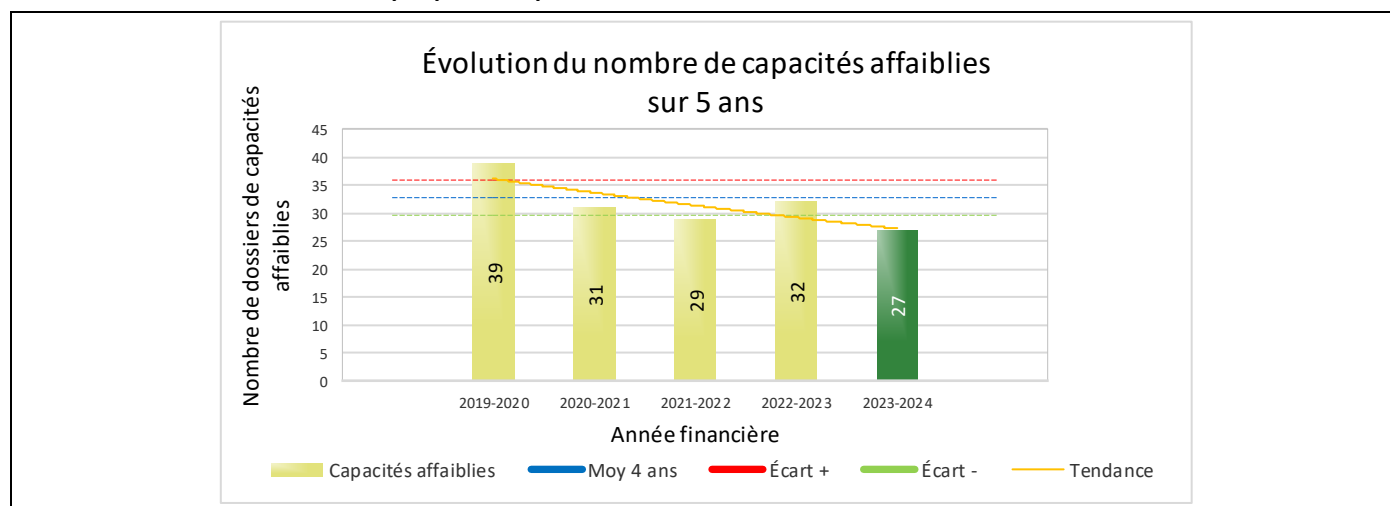


Interventions

Le graphique 3 présente une diminution du nombre d'interventions réalisées au cours de l'année courante par rapport aux années précédentes. Les résultats de l'année courante se situent dans la zone d'écart moyen ce qui signifie que les résultats demeurent statistiquement dans la moyenne par rapport au bilan des quatre dernières années de la MRC.

La variation la plus importante se situe au niveau des constats provinciaux qui affichent une diminution de 127 interventions par rapport à l'année précédente.

Graphique 5 : Capacités affaiblies au cours des dernières années



Le graphique 5 présente l'évolution de nombre de dossiers de conduite avec les facultés affaiblies qui affiche une tendance à la baisse. Une diminution de 5 par rapport à l'année dernière est constatée pour l'année en cours.

RAPPORT ANNUEL D'ACTIVITÉS

Règlements municipaux

Tableau 2 Nombre de constats émis pour des infractions aux règlements municipaux sur le territoire au cours des dernières années

Domaine	2019-2020	2020-2021	2021-2022	2022-2023	2023-2024
1) Alarmes ¹	8	14	9	2	5
2) Vente	0	2	0	0	0
3) Circulation ²	4	7	10	6	2
4) Paix, bon ordre et sécurité publique	20	25	16	19	16
5) Nuisance	20	9	14	19	9
Total :	52	57	49	46	32

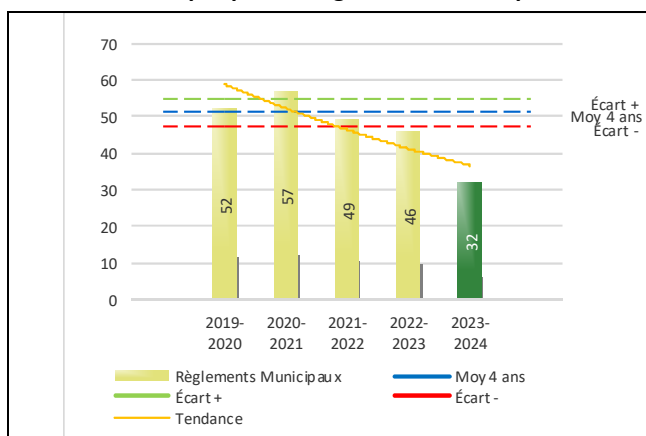
1 Les « Alarmes » du Tableau 2 font référence à des constats municipaux émis en vertu de la réglementation existante suite à des déplacements non fondés; tandis que les « Alarmes » du Tableau 3 sont des alarmes relayées par un central au CGA donnant lieu à un déplacement, mais pas nécessairement à un constat.

2 Types d'infraction de la circulation : endroits interdits, virages en « U », avertissement sonore, crissement des pneus, courses, et autres infractions impliquant des piétons, des animaux, des véhicules lourds, des véhicules d'urgence, etc.

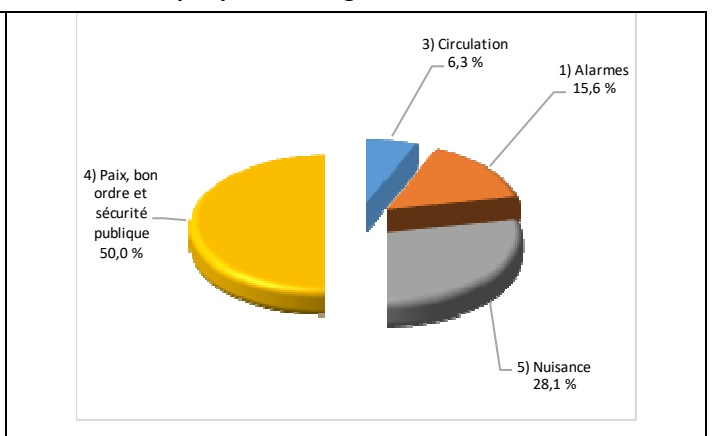
Le nombre de constats émis pour des infractions aux règlements municipaux a connu une diminution au cours de la dernière année. Les policiers ont émis un total de 32 constats.

Évolution du nombre de constats émis pour des infractions aux règlements municipaux au cours des dernières années et portrait par catégories d'intervention pour l'année courante

Graphique 6 : Règlements municipaux



Graphique 7 : Catégories d'intervention



Le graphique 6 démontre que le nombre de constats municipaux émis cette année est inférieur au nombre moyen de constats émis depuis les quatre dernières années.

Les résultats de l'année courante se situent en dessous de l'écart inférieur. Les résultats accusent un recul statistiquement significatif par rapport au bilan des quatre dernières années de la MRC.

RAPPORT ANNUEL D'ACTIVITÉS

Cartes d'appel

Depuis le 1^{er} décembre 2021, une nouvelle priorité a été ajoutée, soit la priorité 0. Il est donc possible qu'une baisse du total des cartes d'appel de priorité 1 soit observée.

Les définitions des priorités sont les suivantes :

- **Priorité 0**
Événement *critique à très haut risque* pour la sécurité des personnes et nécessitant une *intervention policière immédiate*.
- **Priorité 1**
Événement *à risque* ou nécessitant une *intervention policière rapide*.
- **Priorité 2**
Événement *sans risque* pour la sécurité des personnes et pour lequel *l'intervention policière est différée, avec déplacement* policier, sur rendez-vous ou après avoir répondu aux événements P0 ou P1 en cours.
- **Priorité 3**
Événement *sans risque* pour la sécurité des personnes et pour lequel *l'intervention policière est différée, sans déplacement* policier, sur rendez-vous téléphonique avec un membre du Centre de réponse aux citoyens (CRC) ou avec un patrouilleur; ou bien par déplacement du citoyen au poste de la Sûreté.

Ce rapport d'activités étant lié aux ententes de service pour la desserte en MRC, les cartes d'appel issues de communautés autochtones ne sont plus compilées depuis le 1^{er} février 2023. Celles-ci font l'objet d'une reddition de compte distincte. Les données antérieures sur les cartes d'appel ont été rétroactivement corrigées pour faciliter la comparaison avec les présentes données.

Tableau 3 Nombre de cartes d'appel sur le territoire au cours des dernières années

	2019-2020		2020-2021		2021-2022		2022-2023		2023-2024	
Priorité 0	0		0		27		142		93	
Priorité 1	768		818		713		660		728	
Priorité 2	1 612		1 749		1 839		1 923		2 007	
Priorité 3	556		520		579		807		812	
Total :	2 936		3 087		3 158		3 532		3 640	
Alarmes¹	Nb	%	Nb	%	Nb	%	Nb	%	Nb	%
	168	6%	182	6%	127	4%	172	5%	182	5%

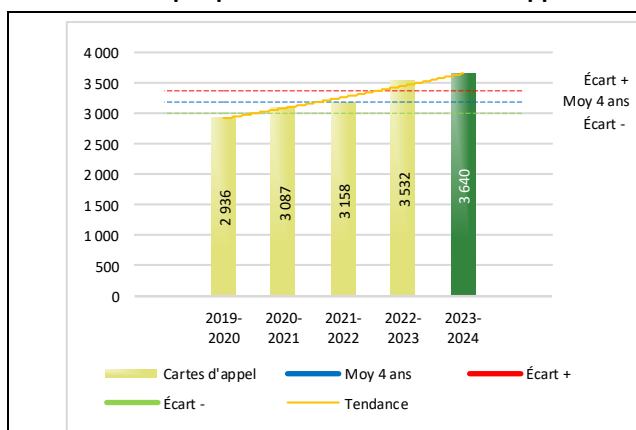
¹ Les « Alarmes » du Tableau 2 font référence à des constats municipaux émis en vertu de la réglementation existante suite à des déplacements non fondés; tandis que les « Alarmes » du Tableau 3 sont des alarmes relayées par un central au CGA donnant lieu à un déplacement, mais pas nécessairement à un constat.

Le tableau 3 des cartes d'appel trace le portrait des données de l'année courante par catégories. Par rapport à l'année précédente, le nombre total de cartes d'appel a augmenté de 108.

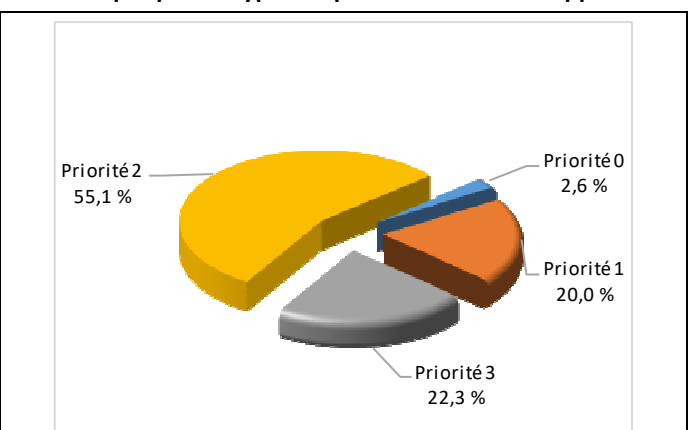
De plus, il est important de souligner le nombre d'appels et de dossiers traités par le *Centre de réponse aux citoyens (CRC)*. Le CRC vise à offrir une alternative pour le citoyen qui communique avec la Sûreté via un centre de gestion des appels (CGA) et ce, pour les appels et/ou dossiers ne requérant pas le déplacement d'un policier. Pour l'année 2023 -2024, les policiers assignés au CRC ont répondu à 18 appels et ont ouvert 11 dossiers pour la MRC de Témiscouata.

Évolution du nombre de cartes d'appel au cours des dernières années et portrait par types de priorité de cartes d'appel pour l'année courante

Graphique 8 : Nombre de cartes d'appel



Graphique 9 : Types de priorité de cartes d'appel



Le graphique 8 illustre l'augmentation constante du nombre total de cartes d'appel au cours des cinq dernières années. Nous constatons que le nombre de cartes d'appel enregistré pour cette année se situe au-dessus de la moyenne.

Le graphique 9 indique que les cartes d'appel de priorité 2 sont les plus nombreuses à être enregistrées pour cette année.

RAPPORT ANNUEL D'ACTIVITÉS

La criminalité

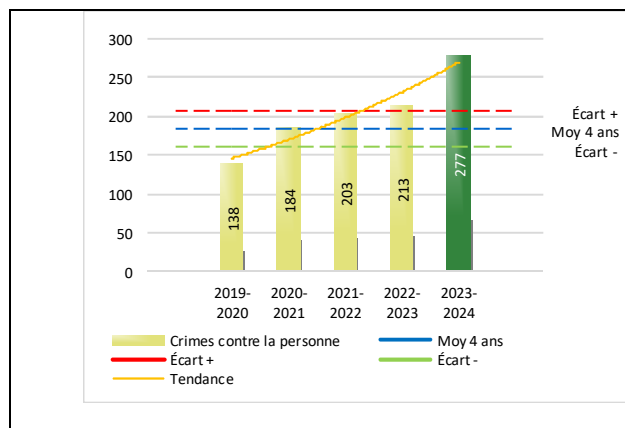
Tableau 4 Nombre de crimes contre la personne sur le territoire au cours des dernières années

	2019-2020	2020-2021	2021-2022	2022-2023	2023-2024
1000- Crimes contre la personne¹					
Infractions entraînant la mort	0	0	0	1	2
Agressions sexuelles	26	22	31	20	54
Voies de fait	57	77	92	102	112
Vols qualifiés	2	0	1	0	1
Autres crimes contre la personne ²	53	85	79	90	108
Crimes contre la personne :	138	184	203	213	277

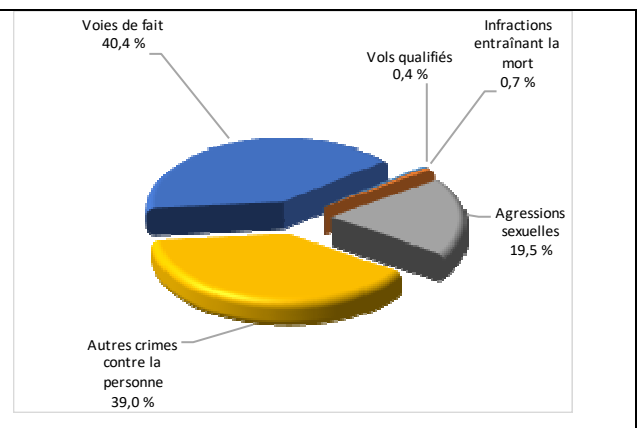
- 1 La section « Crimes contre la personne » présente le nombre de victimes d'actes criminels. Les sections suivantes présentent le nombre de dossiers opérationnels.
- 2 À titre informatif, les « Autres crimes contre la personne » incluent les cas d'enlèvement, de séquestration, d'extorsion, de profération de menaces, d'intimidation, etc.

Évolution du nombre de crimes contre la personne au cours des dernières années et portrait par catégories de crime contre la personne pour l'année courante

Graphique 10 : Nombre de crimes contre la personne



Graphique 11 : Catégories de crime contre la personne



Le graphique 10 présente le nombre de crimes contre la personne au cours des cinq dernières années. Nous constatons que la donnée de cette année se situe au-dessus de la moyenne.

Les résultats de l'année courante se situent au-dessus de l'écart supérieur. Les résultats accusent un recul statistiquement significatif par rapport au bilan des quatre dernières années de la MRC.

Le graphique 11 spécifie le nombre d'événements pour chacune des catégories des crimes contre la personne. Nous remarquons alors que les voies de fait sont le type de crimes le plus fréquent pour cette année.

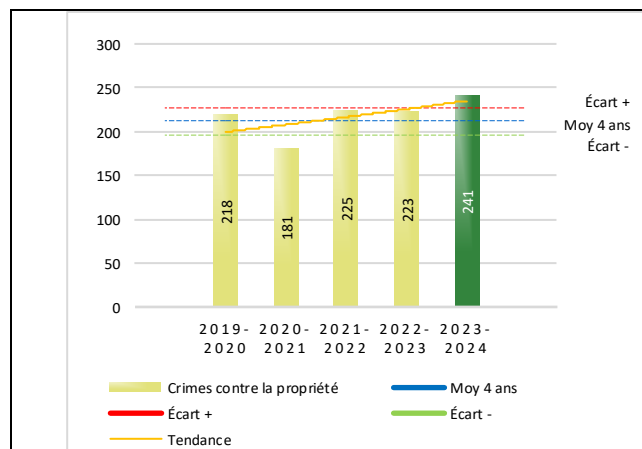
Tableau 5 Nombre de crimes contre la propriété sur le territoire au cours des dernières années

	2019-2020	2020-2021	2021-2022	2022-2023	2023-2024
2000- Crimes contre la propriété					
Incendies criminels	1	4	4	2	4
Introductions par effraction	63	22	21	40	53
Vols simples	49	45	36	46	51
Vols de véhicule	27	19	14	20	13
Recels	5	4	1	4	3
Fraudes	34	54	96	73	76
Méfais	39	33	53	38	41
Crimes contre la propriété :	218	181	225	223	241

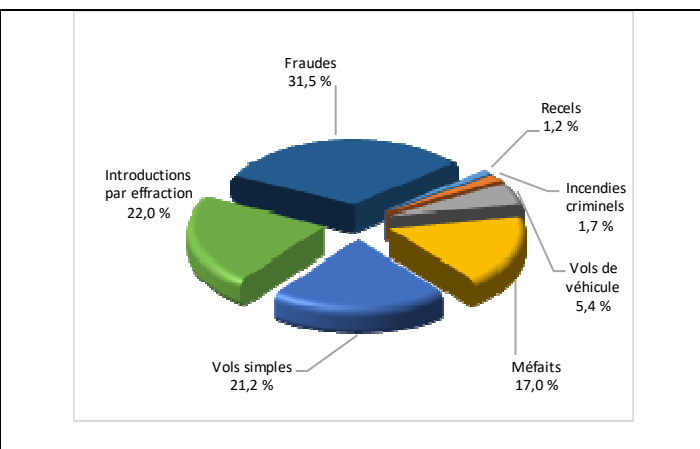
RAPPORT ANNUEL D'ACTIVITÉS

Évolution du nombre de crimes contre la propriété au cours des dernières années et portrait par catégories de crime contre la propriété pour l'année courante

Graphique 12 : Nombre de crimes contre la propriété



Graphique 13 : Catégories de crime contre la propriété



Le graphique 12 présente les crimes contre la propriété des cinq dernières années.

Les résultats de l'année courante se situent au-dessus de l'écart supérieur. Les résultats accusent un recul statistiquement significatif par rapport au bilan des quatre dernières années de la MRC.

Le graphique 13 indique le nombre d'événements pour chacune des catégories de crimes contre la propriété. Nous remarquons que les fraudes sont le type de crimes le plus fréquent au cours de l'année.

Tableau 6 Autres criminalités et interventions sur le territoire au cours des dernières années

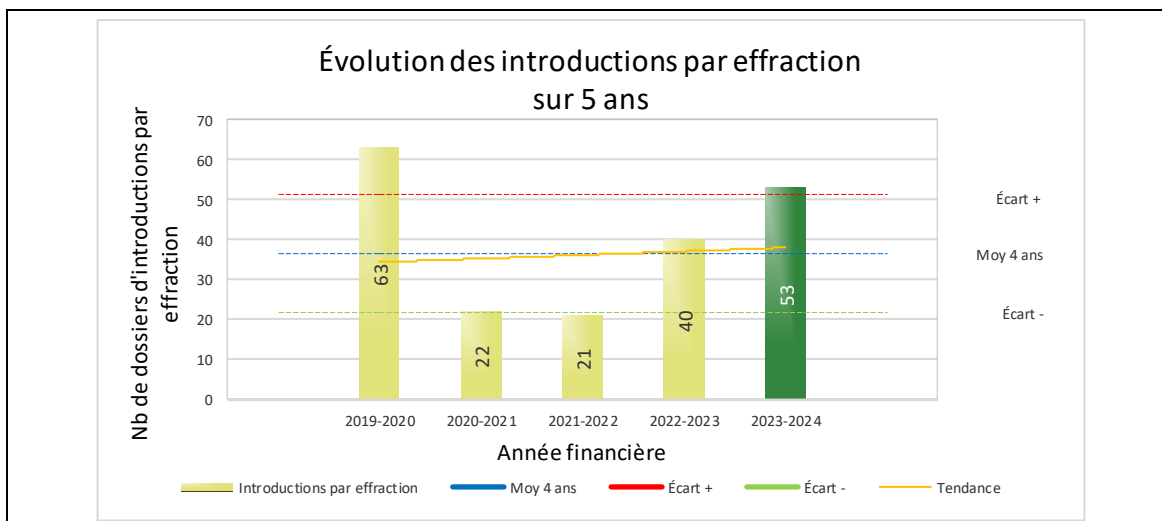
	2019-2020	2020-2021	2021-2022	2022-2023	2023-2024
Autres criminalités					
3000- Autres infractions au Code criminel ¹	53	69	55	65	99
4000 5000 - Loi régl. drogues et stupéfiants	23	21	23	27	23
6000- Infractions aux autres lois fédérales	0	6	0	0	2
7000- Infractions aux lois provinciales	40	27	29	22	45
Autres criminalités :	116	123	107	114	169
Activités policières					
A- Assistances	47	46	57	61	71
B- Permis	18	15	22	17	17
E- Enquêtes	166	216	216	196	219
F- Événements relatifs à la RACJ ²	4	4	32	34	36
P- Objets perdus ou trouvés	2	9	11	16	14
R- Interventions policières ³	209	168	399	448	438
V- Véhicules retrouvés ou remisés	18	7	24	19	26
X- Interpellation, observation et autre	38	64	59	32	45
Activités :	502	529	820	823	866
Total criminalité et activités :	974	1 017	1 355	1 373	1 553

1 La catégorie « Autres infractions au Code criminel » comprend différentes infractions telles : utilisation de monnaie contrefaite, avoir troublé la paix, évasion d'une garde légale, action indécente, production et distribution de pornographie juvénile, voyeurisme, leurre au moyen d'un ordinateur, appel téléphonique indécent, menace, incitation publique à la haine, etc.

2 La Régie des alcools, des courses et des jeux.

3 La catégorie « Interventions policières » comprend notamment les cas suivants : plainte de bruit, chicane de famille, service d'ordre, escorte de véhicule, affaire civile, transfert de détenu et de personne en crise, assistance au public, prise d'empreintes digitales, personne en détresse, etc.

GRAPHIQUE 14 : INTRODUCTIONS PAR EFFRACTION AU COURS DES DERNIÈRES ANNÉES



Le graphique 14 démontre que le nombre d'introductions par effraction (53) cette année est supérieur au nombre moyen (37) des quatre dernières années.

Ce type de crime présente une forte augmentation par rapport aux années antérieures.

INTERVENTIONS EN MILIEU SCOLAIRE / JEUNESSE⁵

Cette section présente les différentes interventions réalisées en milieu scolaire. Elles doivent donc être distinctes des informations insérées dans la section « Prévention » au début du rapport annuel.

Le nombre d'élèves rencontrés dans le tableau suivant est en lien avec les dossiers d'enquête ou de tous types de rencontres.

INTERVENTIONS EN MILIEU SCOLAIRE / JEUNESSE	Année courante
Nombre d'enquêtes relatives au PIMS	4 ⁵
Nombre d'élèves rencontrés	517 ⁵
Nombre d'établissements scolaires où une enquête a eu lieu	0 ⁵

Nombre d'établissements scolaires sur le territoire	21
---	----

⁵ La Sûreté est actuellement en négociation depuis le 1^{er} avril 2022 avec l'Association des policières et policiers provinciaux du Québec (APPQ) relativement au renouvellement du contrat de travail de ses membres. Pendant la durée de ces négociations, le personnel d'encadrement des postes de la Sûreté a mis en place une méthode alternative de collecte d'information des activités policières. Conséquemment et bien que les activités continuent d'être réalisées sur le terrain, il sera difficile de comparer les statistiques antérieures des postes avec celles qui sont et seront collectées et analysées pendant l'application des moyens de sensibilisation par les membres de l'APPQ.

INTERVENTIONS PAR DES UNITÉS DE SOUTIEN ET MESURES D'URGENCE

Cette section présente les interventions réalisées sur le territoire de la MRC par des unités de soutien régionales ou de mesures d'urgence au cours de l'année. Voici les détails de ces interventions.

- Assistance de l'Équipe d'enquêtes sur l'exploitation sexuelle des enfants sur internet (ESEI) dans l'arrestation du 13 septembre à Saint-Louis-du-Ha! Ha!
- Assistance du maître-chien, Service d'identité judiciaire (SIJ), de la Division des enquêtes sur les crimes majeurs (DECM) à la perquisition du 15 décembre.

ACTIVITÉS DIGNES D'INTÉRÊT ET ÉVÉNEMENTS MAJEURS

Voici les activités dignes d'intérêt et les événements majeurs ayant eu lieu au cours de l'année et qui n'ont pas été mentionnés dans les sections précédentes.

- Le 1^{er} avril 2023, perquisition en vertu de la *Loi sur les infractions en matière de boissons alcooliques* (LIMBA) à Biencourt. Saisie d'environ 45 bières, 15 bouteilles de spiritueux, 6 bouteilles de vin et un pistolet air soft. Participation des agents de Revenu Québec à cette perquisition.
- Le 16 avril 2023, une perquisition en vertu de la *Loi concernant l'impôt sur le tabac* (LIT) a été réalisée à Packington. Saisie d'une caisse et deux cartons de cigarettes non timbrés ainsi que d'un véhicule Ford F-150 modèle 2020.
- Le 9 avril 2023, un homme a subi de graves blessures après qu'un individu soit entré par effraction dans son domicile à Rivière-Bleue. Le suspect a été rapidement arrêté par les policiers.
- Le 4 mai 2023, l'arrestation de l'auteur d'une série d'introductions par effraction à la MRC de Témiscouata.
- Le 14 mai 2023, un citoyen a signalé un dépassement dangereux de deux véhicules à la municipalité de L'Islet. Les deux véhicules ont été interceptés à Saint-Philippe-de-Néri et ont reçu un avertissement. Un patrouilleur du poste de la MRC de Témiscouata a intercepté un des deux véhicules sur la route A-85 à une vitesse de 229 km/h. Le permis du conducteur a été suspendu et le véhicule remis.
- Le 7 juin 2023, une opération ciblée a été réalisée en partenariat avec Revenu Québec, Contrôle routier Québec, la police du CN et le Bureau de coordination et de soutien opérationnel de la Sûreté du Québec. Cette opération visait entre autres la sécurité routière, les infractions en matière de carburant, la détection de la criminalité ambulante dont la détection des boutures de cannabis dans le cadre de la phase PITEC (Plan d'Intervention Terrestre en Éradication du Cannabis). Environ 1 500 conducteurs ont été interceptés. Plusieurs infractions et avertissements ont été signifiés par l'ensemble des partenaires en présence, tant au niveau d'infractions touchant le carburant, le port de la ceinture, le cellulaire au volant que les équipements mécaniques défectueux.
- Le 8 juillet 2023, interception d'un véhicule qui était immobilisé sur le bord de la route. La vigilance des policiers a permis de saisir plusieurs sachets de cocaïne et un contenant de 14 grammes de cocaïne.
- Le 9 juillet 2023, accident mortel survenu sur la route Saint-Benoît, à Packington. Une personne est décédée après avoir fait une embardée avec son VTT. Un enquêteur niveau 2 a été envoyé sur les lieux pour déterminer les causes de l'accident.
- Août 2023, plusieurs dossiers de fraudes à la MRC de Témiscouata et à la MRC de Kamouraska. Des suspects se présentent aux résidences de personnes âgées pour faire des inspections de l'entretoit pour ensuite montrer aux victimes de fausses photos de moisissure. Par la suite, ils présentent à leurs victimes des contrats pour des réparations fictives d'environ 10 000 \$.
- Le 7 septembre 2023, grave accident entre une conductrice de 14 ans qui conduisait un cyclomoteur et un véhicule utilitaire à l'intersection de la rue des Cascades et de la route 232 à Témiscouata-sur-le-Lac. L'adolescente a été transportée par les paramédicaux vers le centre hospitalier dans un état critique.
- Le 13 septembre 2023, arrestation d'un suspect à Saint-Louis-du-Ha! Ha! pour possession de pornographie juvénile.
- Le 20 septembre 2023, accident mortel entre une voiture et un autobus scolaire sur la route 289 à Rivière-Bleue. Le conducteur de la voiture est décédé. Une opération d'atténuation d'impact est réalisée à la suite de cet événement.
- Le 7 octobre 2023, opération ciblant les véhicules hors route en compagnie des agents de surveillance de sentier local et d'agents provinciaux de la Fédération québécoise des clubs quads dans les régions de la ville de Rivière-du-Loup, la MRC de Témiscouata et la ville de Rimouski. Au total, l'opération a engendré 83 véhicules vérifiés, 16 constats émis, 25 avertissements donnés et 5 expulsions des sentiers.

RAPPORT ANNUEL D'ACTIVITÉS

- Le 10 octobre 2023, à la suite de l'interception d'une camionnette sur l'autoroute 85 dans le secteur de Cabano, les policiers ont pu saisir 56 caisses de cigarettes de contrebande (560 000 cigarettes), environ 4 000 \$ en argent et le véhicule comme bien infractionnel.
- Le 13 octobre 2023, les agents du poste de la MRC de Témiscouata ont réalisé l'opération Panache en collaboration avec les agents de protection de la faune. Les agents ont constaté cinq infractions au *Code criminel* principalement en lien avec les permis d'arme à feu, saisi sept armes à feu et donné trois avertissements au *Code de la sécurité routière*.
- Le 14 décembre 2023, deux suspects ont volé un véhicule de marque Dodge Ram 2024 sport d'une valeur de 100 000\$ à Edmundston (Nouveau-Brunswick). Les policiers ont localisé le véhicule volé sur l'autoroute 85 Nord. En collaboration avec les patrouilleurs du poste de la MRC de Rivière-du-Loup, le véhicule a finalement été intercepté (ainsi qu'un deuxième véhicule suspect) à la hauteur de Saint-Antonin (MRC de Rivière-du-Loup).
- Le 15 décembre 2023, une perquisition a été réalisée à Rivière-Bleue, permettant la saisie d'environ 500 médicaments d'ordonnance, 4 gr de wax (un concentré de THC), 4 gr de Shatter (extraction de THC), 7 gr haschisch, 9 wax pens, plusieurs articles comestibles au cannabis (19 paquets jujubes) et des cigares et cigarettes de contrebande.
- Le 27 décembre 2023, arrestation à la suite d'une altercation à Témiscouata-sur-le-Lac. La victime a subi des blessures importantes.
- Le 12 janvier 2024, un conducteur a été arrêté pour alcool au volant après avoir causé un accident avec un poids lourd à Dégelis.
- Le 23 janvier 2024, arrestation d'un suspect après une courte poursuite en véhicule et à pied. Les policiers ont saisi 3 kilogrammes de cocaïne, 60 655 comprimés de méthamphétamines de marque « ice », 140 000 cigarettes de contrebande (14 caisses), 3 680 \$ en argent, 3 cellulaires, un véhicule Dodge Ram 2015 d'une valeur d'environ 20 000 \$ et autres éléments de preuve.
- Le 30 janvier 2024, incendie mortel à la municipalité Lejeune. L'expertise par un technicien en service incendie a démontré que l'origine de l'incendie se situe au niveau de la cuisinière électrique. La thèse de l'incendie demeure accidentelle.
- Le 8 février 2024, interception d'un véhicule de location. La vigilance des policiers a permis de saisir 199 caisses de cigarettes de contrebande (1 900 000 cigarettes) de différentes marques. Les enquêteurs de l'équipe de la contrebande de la Sûreté du Québec à Rimouski ont pris en charge le dossier.
- Du 28 février au 08 mars 2024, OPS Phare a ciblé les véhicules qui arrivaient des provinces maritimes au sud du territoire. Durant cette opération, 41 constats d'excès de vitesse ont été émis, 5 autres constats et une arrestation de deux suspects en possession d'un véhicule volé au Nouveau-Brunswick.
- Le 21 mars 2024, un carambolage majeur est survenu sur la route 185 à la hauteur de Saint-Honoré-de-Témiscouata, impliquant une dizaine de véhicules et trois camions lourds.



Source : Sûreté du Québec (Poste MRC de Témiscouata)


RAPPORT ANNUEL D'ACTIVITÉS



Source : Sûreté du Québec (Poste MRC de Témiscouata)



Source : Sûreté du Québec (Poste MRC de Témiscouata)



Source : Sûreté du Québec (Poste MRC de Témiscouata)

La Sûreté effectue une révision de courtoisie pour ce rapport.