



RAPPORT ANNUEL D'ACTIVITÉS

POSTE DE LA MRC DU
VAL-SAINT-FRANÇOIS
DE LA SÛRETÉ DU QUÉBEC

DU 1^{ER} AVRIL 2023
AU 31 MARS 2024



LISTE DES ABRÉVIATIONS, DES SIGLES ET DES ACRONYMES

APPQ	Association des policières et policiers du Québec
ASRP	Approche stratégique en résolution de problèmes
AVVR	Avis de vérification d'un véhicule routier
Bimestre	Période de deux mois consécutifs
BCSO	Bureau de coordination et de soutien opérationnel
CGA	Centre de gestion des appels
CRC	Centre de réponse aux citoyens
CSMRC	Centre de services MRC
CSP	Comité de sécurité publique
DG	Directeur général
DGA	Directeur général adjoint
ÉMIPIC	Équipe mixte d'intervention - Policiers et intervenants communautaires
MRC	Municipalité régionale de comté
NSPP	Normes et standards en police de proximité
OPS	Opération spéciale
PARL	Plan d'activité régional et local
PIMS / PIJ	Programme d'intervention en milieu scolaire / Policier intervenant jeunesse (projet pilote)
PLI-Élus	Plan de lutte contre l'intimidation des élus et des gestionnaires municipaux
RACJ	Régie des alcools, des courses et des jeux
SIGMA	Système informatisé de la gestion des mobiles et des appels
SRAO	Système de répartition des appels par ordinateur
TAQ	Tableau d'activités quotidiennes
TBG	Tableau de bord de gestion

MOT DU RESPONSABLE DE POSTE



C'est avec plaisir que je vous présente le rapport annuel d'activités du poste de la MRC du Val-Saint-François de la Sûreté du Québec pour l'année financière 2023-2024. Conformément à nos engagements ainsi qu'aux priorités déterminées par le CSP, le déploiement de nos actions se poursuit sur l'ensemble du territoire couvert.

Vous retrouverez notamment dans ce rapport, les activités réalisées en lien avec les priorités locales ainsi que celles en lien avec nos actions préventives et notre approche communautaire. De plus, vous retrouverez dans le rapport les statistiques relatives à la sécurité des réseaux de transport, aux règlements municipaux, aux événements criminels et finalement, celles relatives au traitement des cartes d'appel.

Ce rapport et ses résultats vous permettront d'assurer le suivi de la performance des services de la Sûreté du Québec.

J'en profite pour vous remercier de toutes ces années à collaborer, je suis reconnaissant pour le soutien professionnel reçu et ce fût un réel plaisir pour moi de vous côtoyer. Il est temps de me retirer, mais je suis convaincu que la Sergente Cathie Faucher, continuera d'offrir des services de qualité et en conformité avec la mission de la Sûreté du Québec.

Sergent François Lemelin, responsable de poste de la MRC du Val-Saint-François

RAPPORT ANNUEL D'ACTIVITÉS

PRIORITÉS LOCALES²

Voici les priorités locales identifiées par le CSP pour l'année 2023-2024 et le bilan des activités réalisées.

Priorité 1: Présence policière de proximité avec les différents acteurs du milieu

DESCRIPTION DES ACTIVITÉS	COMMENTAIRES	NB ACTIVITÉS
Partenariat avec le ministère de l'Environnement, de la Lutte contre les changements climatiques, de la Faune et des Parcs	En cours d'année, différents dossiers en partenariat avec le MELCCFP, dont un dossier lié à la chasse aux dindons sauvages de façon non sécuritaire, ainsi qu'un dossier de braconnage à Saint-Claude.	n.d. ²
Journée pour les aînés	En cours d'année, participation à des activités pour sensibiliser sur la <i>fraude et la maltraitance</i> envers les aînés, dont la Table de concertation des aînés qui a permis à la Sûreté du Québec de tenir un kiosque, ainsi qu'une collaboration avec la popotte roulante pour distribuer des repas aux aînés tout en effectuant de la sensibilisation.	n.d. ²
Communautés culturelles	En cours d'année, deux rencontres avec les communautés culturelles ont eu lieu dans les cours de francisation.	n.d. ²
Activités de rapprochement et de proximité.	Tout au long de l'année, participation à des activités de rapprochement et de proximité, en outre : patrouille à pied et projet pilote de patrouille à vélo, participation à des activités sociales et culturelles et participation pour découvrir le milieu policier.	n.d. ²

Priorité 2: Accentuer les activités reliées à la lutte, à la possession et aux trafics de stupéfiants

DESCRIPTION DES ACTIVITÉS	COMMENTAIRES	NB ACTIVITÉS
Perquisition	Tout au long de l'année, différents dossiers d'enquête reliés aux stupéfiants ont été enquêtés et plusieurs d'entre eux se sont soldés par des perquisitions.	n.d. ²
Dépistage	En cours d'année, utilisation de techniques afin de repérer du cannabis. Vérification de deux plantations, celles-ci étaient conformes et détenteurs de permis de Santé Canada.	n.d. ²

Priorité 3: Interventions afin de diminuer les collisions impliquant des préjudices corporels

DESCRIPTION DES ACTIVITÉS	COMMENTAIRES	NB ACTIVITÉS
Opérations – sécurité routière	Tout au long de l'année, plusieurs opérations ont eu lieu menant à l'émission de constats d'infraction; notamment pour excès de vitesse, pour l'utilisation du cellulaire au volant et pour le non-port de la ceinture de sécurité. Il s'agissait de nos trois principales cibles. Sept OPS IMPACT en sécurité routière se sont tenues dans tout le CSMRC – Richmond et 18 opérations nationales concertées (ONC).	n.d. ²
Opérations – alcool/drogue au volant	Tout au long de l'année, plusieurs opérations ont eu lieu, dont un barrage routier alcool/drogue au volant en partenariat avec le service de police de Sherbrooke.	n.d. ²
Opérations – transport scolaire	Tout au long de l'année, plusieurs suivis d'autobus lors des parcours scolaires ont eu lieu.	n.d. ²
Sécurité aux abords des écoles	En cours d'année, des opérations cinémomètre vivant ont eu lieu. Stratégie de sécurité aux abords des zones scolaires et présence accrue de patrouilleurs à des moments ciblés. Médiatisation locale et sensibilisation des citoyens.	n.d. ²

² La Sûreté est actuellement en négociation depuis le 1^{er} avril 2022 avec l'Association des policières et policiers provinciaux du Québec (APPQ) relativement au renouvellement du contrat de travail de ses membres. Pendant la durée de ces négociations, le personnel d'encadrement des postes de la Sûreté a mis en place une méthode alternative de collecte d'information des activités policières. Conséquemment et bien que les activités continuent d'être réalisées sur le terrain, il sera difficile de comparer les statistiques antérieures des postes avec celles qui sont et seront collectées et analysées pendant l'application des moyens de sensibilisation par les membres de l'APPQ.

DEMANDES PONCTUELLES DES ÉLUS ET DES CITOYENS

Voici les demandes ponctuelles des élus et des citoyens qui ont été adressées à la Sûreté au cours de la dernière année.

DESCRIPTION DES DEMANDES (ACTION* V, T, C)	COMMENTAIRES	Nb REQUÊTES
Sécurité routière	C Vitesse rang 11 à Val-Joli	1
Sécurité routière	T Vitesse rue du Moulin à Saint-Denis-de-Brompton	1
Sécurité routière	T Vitesse rang 9 à Valcourt	1
Sécurité routière	T Circulation camion 5 ^e rang à Bonsecours	1
Méfaits	C Vandalisme ancien magasin général à Lawrenceville	1

*LÉGENDE

(V) En validation : Requêtes reçues et en période d'évaluation afin de confirmer si elles sont fondées ou non et si elles nécessitent des interventions spécifiques.

(T) En traitement : Requêtes validées et fondées pour lesquelles des activités sont effectuées afin de régler la problématique visée (ex. : patrouilles, surveillances, radar, etc.).

(C) Clos : Requêtes qui sont résolues à la suite des activités effectuées ou qui sont non fondées.

PRÉVENTION³

Toujours en réponse aux besoins et aux réalités locales, les postes de la Sûreté tiennent des activités de prévention dans l'ensemble des municipalités qu'ils desservent, c'est-à-dire des mesures proactives et non pénales, qui ont pour but spécifique de réduire la criminalité en agissant sur les facteurs qui la déterminent, sur les circonstances et l'environnement dans lesquels sont commis les délits.

La grande majorité des activités de prévention se tiennent au quotidien, dans le cadre des interventions de l'ensemble des patrouilleurs.



Voici les principales activités de prévention réalisées au cours de la dernière année :

Activités de prévention réalisées au cours de l'année

DESCRIPTION DES ACTIVITÉS	COMMENTAIRES	Nb ACTIVITÉS
Sécurité civile	Au cours de l'année, diffusion de documentation en lien à la sécurité civile. Outils offerts aux municipalités.	1
Criminalité/Fraude	Au cours de l'année deux activités de sensibilisation sur la <i>fraude dans les commerces</i> ont eu lieu, dont une pour la fraude en pharmacie et l'autre sur le vol à l'étalage. Outils et fiches de prévention ont été remis.	2
Sécurité Halloween	Au cours de l'année, huit conférences <i>Sécurité à l'Halloween</i> ont eu lieu, ainsi qu'un envoi courriel à l'ensemble des écoles primaires de la MRC comprenant une capsule vidéo et remise de dépliants en lien avec les règles de sécurité lors de l'Halloween.	8

³ La Sûreté est actuellement en négociation depuis le 1^{er} avril 2022 avec l'Association des policières et policiers provinciaux du Québec (APPQ) relativement au renouvellement du contrat de travail de ses membres. Pendant la durée de ces négociations, le personnel d'encadrement des postes de la Sûreté a mis en place une méthode alternative de collecte d'information des activités policières. Conséquemment et bien que les activités continuent d'être réalisées sur le terrain, il sera difficile de comparer les statistiques antérieures des postes avec celles qui sont et seront collectées et analysées pendant l'application des moyens de sensibilisation par les membres de l'APPQ.

RAPPORT ANNUEL D'ACTIVITÉS

Alcool et drogue au volant	Tout au long de l'année, cinq conférences sur <i>l'alcool et drogue au volant</i> ont eu lieu.	5
Loi sur le système de justice pénale pour les adolescents (LSJPA)	Tout au long de l'année, neuf conférences <i>Gang de choix</i> ont eu lieu.	9
Violence entre partenaires intimes	Tout au long de l'année, sept conférences <i>XOX</i> ont eu lieu, ainsi qu'une journée de sensibilisation sur le sujet avec distribution de dépliants <i>SOS violence conjugale</i> . Belle collaboration avec la <i>Maison d'hébergement L'Escale</i> de l'Estrie et du centre de femmes <i>Le point d'ancrage</i> de Windsor. 	8
Maltraitance/Fraude envers les aînés	Tout au long de l'année, trois conférences <i>Maltraitance et fraude envers les aînés</i> ont eu lieu. Voir les deux activités de la priorité 1, journée pour les aînés à la page 4. 	5
Sécurité vélo	Au cours de l'année, deux conférences <i>Génivélo</i> ont eu lieu et une participation à une sortie vélo. Au cours de l'année, une présentation en lien avec le vol de vélo a eu lieu.	3
Sécurité en transport scolaire	Au cours de l'année, deux conférences <i>Sécurité en transport scolaire</i> ont eu lieu.	2
Prévention auprès des jeunes	En cours d'année, une présentation des cadets sur <i>Martin ne sort pas seul</i> a eu lieu.	1
Sécurité dans les établissements scolaires	Tout au long de l'année, neuf conférences <i>Sécuri-T</i> ont eu lieu.	9
Cybercriminalité	Tout au long de l'année, cinq conférences <i>Mission Techno-Logique</i> ont eu lieu.	5

POLICE DE PROXIMITÉ⁴

La Sûreté du Québec s'est formellement engagée dans une approche professionnelle de type communautaire. Cette philosophie de travail comprend les cinq grands principes suivants :

- La présence familiale;
- La qualité du service aux citoyens;
- Le partenariat avec la population;
- La consultation de la clientèle;
- La résolution de problèmes.

Cette section présente les principales activités réalisées par l'approche de police de proximité.

Présence familiale et parrainage

À la Sûreté du Québec, la présence familiale s'exprime par le programme de parrainage des municipalités.

Voici les principales activités de parrainage (qui visent la création de liens privilégiés avec les acteurs clés de la municipalité) ayant pour objectif la capacité d'être proactif dans la résolution de problématiques en matière de sécurité publique. Ces activités sont en lien avec les priorités locales identifiées par le CSP.

DESCRIPTION DES ACTIVITÉS	COMMENTAIRES	NB ACTIVITÉS
Rencontre de parrainage	Communications avec les directeurs généraux, les élus ainsi que les acteurs clés des services municipaux, du milieu scolaire, du milieu de la santé, du milieu communautaire et des affaires ou du milieu de la sécurité publique.	n.d. ⁴

Résolution de problèmes

L'approche stratégique en résolution de problèmes (ASRP) permet d'associer des incidents autrement traités un par un, d'en dégager une compréhension globale et de rechercher des solutions durables, le tout en ayant recours aux partenaires et aux ressources des milieux affectés par des problématiques communes.

Voici les incidents traités par l'approche stratégique en résolution de problèmes au cours de la dernière année :

DESCRIPTION ET COMMENTAIRES		
	Aucune approche stratégique en résolution de problème dans l'année.	

⁴ La Sûreté est actuellement en négociation depuis le 1^{er} avril 2022 avec l'Association des policières et policiers provinciaux du Québec (APPQ) relativement au renouvellement du contrat de travail de ses membres. Pendant la durée de ces négociations, le personnel d'encadrement des postes de la Sûreté a mis en place une méthode alternative de collecte d'information des activités policières. Conséquemment et bien que les activités continuent d'être réalisées sur le terrain, il sera difficile de comparer les statistiques antérieures des postes avec celles qui sont et seront collectées et analysées pendant l'application des moyens de sensibilisation par les membres de l'APPQ.

RAPPORT ANNUEL D'ACTIVITÉS

Programme de cadets

Le programme de cadets de la Sûreté existe depuis 2009. Au fil des années, le nombre de cadets, ainsi que le nombre de MRC intéressées à ce programme n'ont cessé d'augmenter. Les coûts liés au programme sont partagés entre la Sûreté et le partenaire municipal impliqué. De plus, depuis 2021, la Sûreté autorise la bonification du programme de cadets avec l'ajout d'heures bonifiées, et ce, financées entièrement par les partenaires qui en font la demande.

À cet effet, les municipalités de Windsor et Richmond se prévalent des services de cadets depuis 2018. L'été dernier, 2 cadets sont venus bonifier l'offre de la Sûreté du Québec sur notre territoire.


Le programme de cadets permet d'accentuer la visibilité de l'organisation sur son territoire, de soutenir le modèle de police de proximité et de bonifier l'offre de service en prévention de la criminalité. Il représente donc un service à valeur ajoutée pour plusieurs types de clientèle, soit les citoyens et les MRC/municipalités (visibilité), les cadets (recrutement et développement), les policiers (soutien) et la Sûreté.

Récemment, la raison d'être du programme de cadets a été précisée, en fonction de trois objectifs mesurables, soit :

- Élargir le nombre d'activités de prévention, de parrainage ou de rapprochement avec les communautés, en période estivale.
- Offrir une expérience de travail au sein d'un milieu policier pour les étudiants aspirants policiers.
- Maintenir le nombre potentiel de candidats-cadets pour le recrutement de policiers de la Sûreté.

Les responsables de poste et les coordonnateurs désignés, de concert avec les élus, participent à la planification des tâches des cadets en considérant l'ensemble des besoins des partenaires et de la clientèle.

Voici les principales activités qui ont été effectués par les cadets au cours de la dernière année.

DESCRIPTION DES ACTIVITÉS	COMMENTAIRES	NB ACTIVITÉS
Surveillance à pied et à vélo	<p>Les cadets ont participé à la surveillance dans la MRC du Val-Saint-François, dont :</p> <ul style="list-style-type: none"> -La fête de la famille, -Les vendredis en folie. <p>S'ajoute plusieurs surveillances, entre autres : à la maison des jeunes, au camping, au parc, à l'OTJ (Œuvre des Terrains de Jeux) et aux écoles. Ils ont également participé à une sortie vélo avec des jeunes du camp de jour.</p> <p>12152 interactions par les cadets.</p>	97
Participation à un programme de prévention	<p>Les cadets ont participé à plusieurs activités de prévention dans la MRC du Val-Saint-François, dont :</p> <ul style="list-style-type: none"> -Prévention sur le vol de vélo et la sécurité à vélo (<i>Génivélo</i>). -Prévention et kiosque sur la <i>maltraitance et la fraude envers les aînés</i>. -Prévention <i>Martin ne sort pas seul</i> au sujet des stratégies de protection aux enfants, celles de toujours être accompagnés d'une personne dans leurs déplacements pour être moins vulnérables. -Prévention sur les <i>sextos</i> et la <i>cybercriminalité</i>. -Prévention sur la <i>fraude dans les commerces</i> (vol à l'étalage et cartes prépayées). Remise de dépliants. <div style="text-align: center;">  </div> <p>On évalue à 510 le nombre de participants.</p>	21

RAPPORT ANNUEL D'ACTIVITÉS

Activités communautaires réalisées au cours de l'année

Cette section présente les activités communautaires dans lesquelles les membres du poste se sont impliqués au cours de la dernière année.

DESCRIPTION ET COMMENTAIRES

Déjeuner du directeur MRC Val-Saint-François Sûreté du Québec à Richmond en collaboration avec la Fondation Québécoise du Cancer et le restaurant La Vieille Gare. Cette 3e édition a permis d'amasser des dons de 7500 \$.



Présence policière et/ou des cadets pour de la surveillance à pied et à vélo dans les lieux publics et événements, entre autres :

- Sortie vélo avec l'école primaire Saint-Claude et l'école de l'Arc-en-ciel au Jardin des funambules
- Festivités de la fête nationale du Québec,
- Armistice,
- Fête de la famille à Richmond,
- les vendredis en folie
- Richmond Fair avec la participation du maître-chien.
- Festival de voitures anciennes
- Grand Prix de Valcourt

Activité « *policier d'un jour* » avec un élève de secondaire 3 de l'école secondaire régionale de Richmond.

Participation de la Sûreté du Québec pour les Paniers de Noël.



Une personne suicidaire désirait sauter en bas du pont de Richmond. Un citoyen l'ayant aperçu, n'a pas hésité à lui venir en aide. Ce dernier a discuté avec la victime jusqu'à l'arrivée des services policiers. Le citoyen, ayant établi un bon contact avec l'individu, a réussi à le dissuader de sauter et la victime a finalement accepté de revenir du bon côté du pont et recevoir les soins appropriés. Dans les jours suivants l'événement, la Sûreté a procédé à la remise d'un certificat de reconnaissance envers le citoyen pour sa participation et l'aide apportée pour cette intervention.

STATISTIQUES OPÉRATIONNELLES

Cette section est consacrée aux statistiques de :

- Sécurité des réseaux de transport
- Règlements municipaux
- Cartes d'appel
- Criminalité

Les résultats qui vous sont présentés dans cette section vous permettront d'apprécier tout particulièrement la performance de la Sûreté au cours de la dernière année.

Afin de mettre ces données en perspective et d'en analyser l'évolution, vous pouvez également les comparer avec les données des quatre dernières années.

De plus, afin d'en faciliter l'analyse, ces données vous sont présentées à l'aide de deux types de graphiques.

Chacun des graphiques de type « *histogramme* » indique les résultats pour les cinq dernières années. Une ligne trace la moyenne des quatre dernières années.

Ces graphiques permettent aussi de situer les résultats de la dernière année par rapport à la **zone d'écart moyen**. L'écart moyen est calculé à partir de la moyenne des différences entre les données de chacune des années par rapport à la moyenne des quatre dernières années. Visuellement, il s'agit de la zone comprise entre les lignes « écart + » et « écart - ». Les résultats qui s'éloignent de cette zone méritent une attention particulière du CSP.

Des graphiques circulaires, ou de type « *pointe de tarte* », accompagnent également des histogrammes afin d'illustrer plus précisément la répartition des catégories d'événements plus préoccupants.

Notez que les données de cette section concernent l'ensemble du territoire couvert par les effectifs du poste de la MRC du Val Saint-François. Les résultats pour chacune des municipalités vous sont présentés en annexes.

Un écart aux données présentées dans les rapports annuels précédents peut être attribuable à la modification du statut ou à l'évolution d'un dossier après la production du rapport annuel.

À surveiller : Depuis le mois de juin 2017, certains postes MRC ont été convertis en postes mixtes et gèrent désormais aussi le travail fait sur les autoroutes. Ce changement a pour conséquence d'ajouter les statistiques autoroutières à même celles de la MRC.

Statistiques extraites du Tableau de bord le : 2024-05-06

RAPPORT ANNUEL D'ACTIVITÉS

La sécurité des réseaux de transport

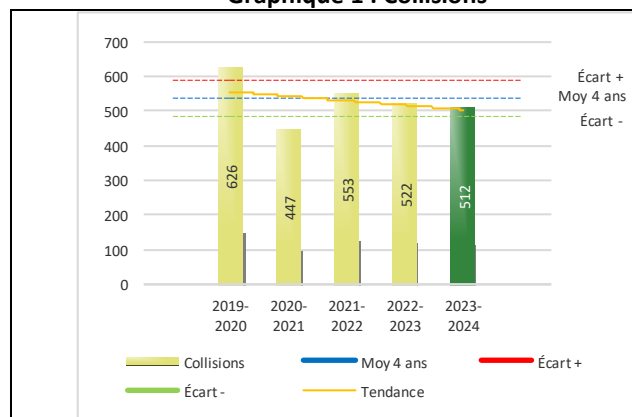
Tableau 1 Nombre de collisions et d'interventions couvertes sur le territoire au cours des dernières années

		2019-2020	2020-2021	2021-2022	2022-2023	2023-2024
Collisions						
	Collisions mortelles	1	4	4	1	3
	Collisions avec blessés graves	3	3	0	0	1
	Collisions avec blessés légers	167	119	140	77	144
	Autres collisions avec blessés ¹	1	0	1	1	3
	Collisions matérielles	454	321	408	443	361
	Sous-total :	626	447	553	522	512
Interventions						
	Avertissements nautiques	60	61	192	101	60
	Capacités affaiblies	46	34	39	57	47
	Autres crimes ²	52	36	48	24	31
	Constats provinciaux	2 412	2 557	2 667	1 926	1 864
	Constats municipaux	1 080	619	644	693	646
	AVVR ³	16	13	23	8	12
	Avertissements	1 375	1 645	1 661	987	863
	Sous-total :	5 041	4 965	5 274	3 796	3 523

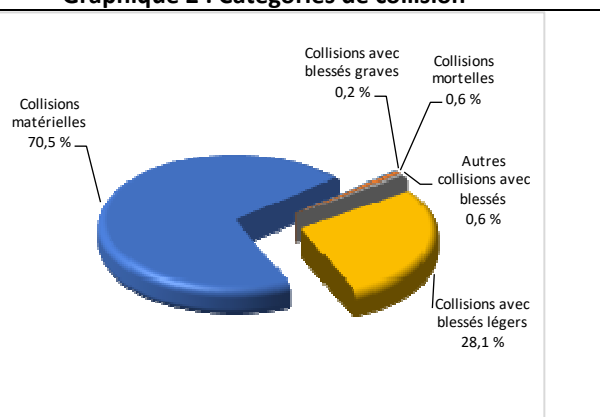
- 1 La catégorie « Autres collisions avec blessés » comprend les cas survenus hors des chemins publics.
- 2 La catégorie « Autres crimes » comprend les cas de conduite dangereuse, de poursuite, de délit de fuite, de conduite de véhicule routier pendant une interdiction (de conduire).
- 3 Avis de vérification d'un véhicule routier.

Évolution du nombre de collisions au cours des dernières années et portrait par catégories de collisions pour l'année courante

Graphique 1 : Collisions



Graphique 2 : Catégories de collision



Collisions

Le graphique 1 permet de constater une tendance à la baisse du bilan routier au cours des cinq dernières années. Le total des collisions de l'année courante, qui est de 512, se situe au milieu de la zone d'écart moyen. Le bilan des collisions de l'année courante est statistiquement stable par rapport aux années antérieures.

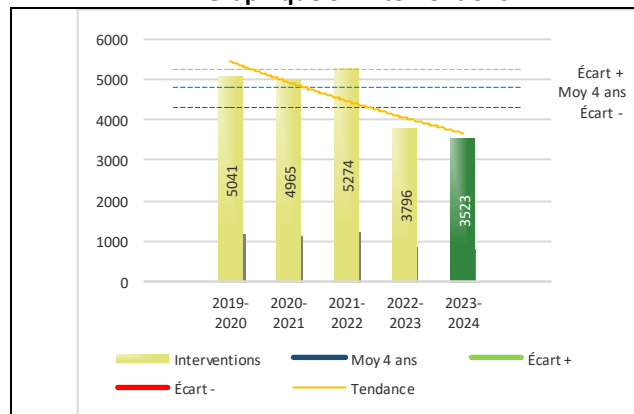
La variation la plus importante se situe au niveau des collisions avec blessés légers qui affichent une augmentation de 67 par rapport à l'année précédente. Cette détérioration est légèrement supérieure à la moyenne observée pour les quatre années précédentes de ce type de collision.

Cette variation peut s'expliquer par le fait que le taux de l'année précédente était relativement faible par rapport aux cinq années de référence.

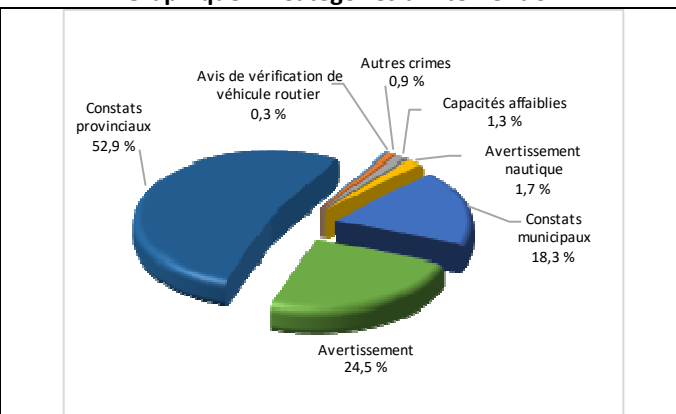
RAPPORT ANNUEL D'ACTIVITÉS

Évolution du nombre d'interventions au cours des dernières années et portrait par catégories d'intervention pour l'année courante

Graphique 3 : Interventions



Graphique 4 : Catégories d'intervention



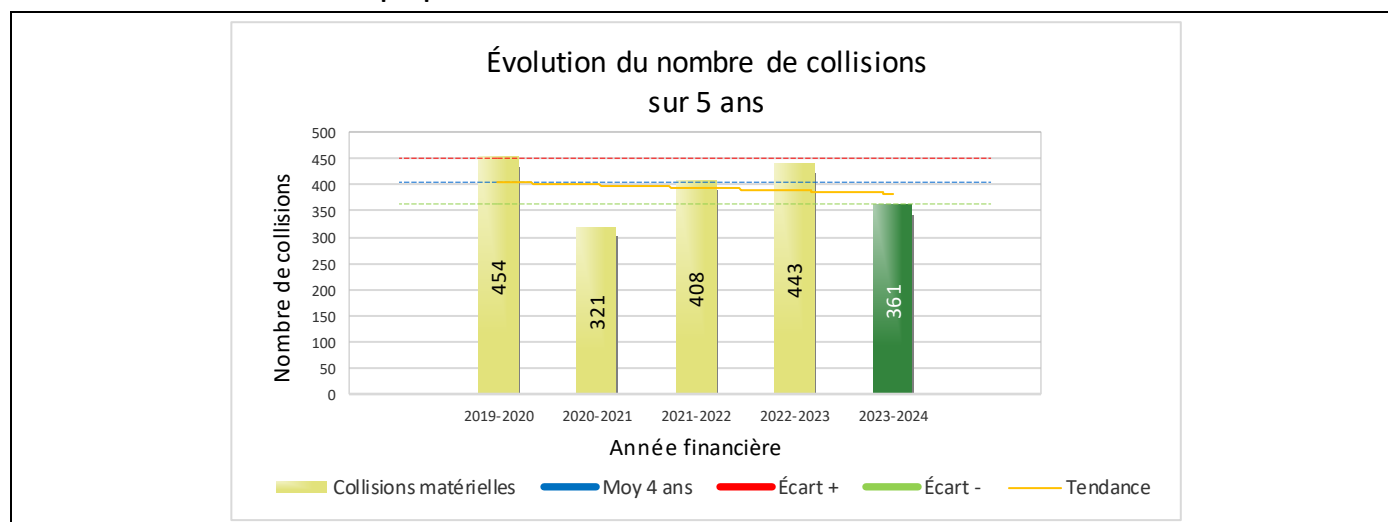
Interventions

Le graphique 3 présente une diminution du nombre d'interventions réalisées au cours de l'année courante par rapport aux années précédentes. Les résultats de l'année courante se situent en dessous de l'écart inférieur ce qui signifie que les résultats accusent un retard statistiquement significatif par rapport au bilan des quatre dernières années de la MRC.

La variation la plus importante se situe au niveau des avertissements nautiques qui affichent une diminution de 41 interventions par rapport à l'année précédente.

Cette variation peut s'expliquer par la mauvaise température n'étant pas propice à la navigation.

Graphique 5 : Collisions matérielles au cours des dernières années



Le graphique 5 présente l'évolution du nombre de collisions matérielles. Une diminution de 82 par rapport à l'année dernière est constatée pour l'année en cours.

De façon globale, les nombres de collisions se retrouvent en-dessous de la moyenne des quatre dernières années.

RAPPORT ANNUEL D'ACTIVITÉS

Règlements municipaux

Tableau 2 Nombre de constats émis pour des infractions aux règlements municipaux sur le territoire au cours des dernières années

Domaine	2019-2020	2020-2021	2021-2022	2022-2023	2023-2024
1) Alarmes ¹	92	90	76	95	100
2) Vente	0	3	1	3	0
3) Circulation ²	78	131	193	163	141
4) Paix, bon ordre et sécurité publique	30	60	42	38	38
5) Nuisance	40	38	39	24	29
Total :	240	322	351	323	308

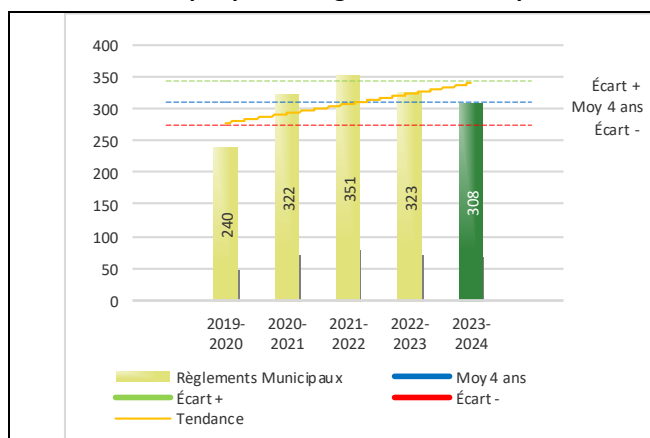
1 Les « Alarmes » du Tableau 2 font référence à des constats municipaux émis en vertu de la réglementation existante suite à des déplacements non fondés; tandis que les « Alarmes » du Tableau 3 sont des alarmes relayées par un central au CGA donnant lieu à un déplacement, mais pas nécessairement à un constat.

2 Types d'infraction de la circulation : endroits interdits, virages en « U », avertissement sonore, crissement des pneus, courses, et autres infractions impliquant des piétons, des animaux, des véhicules lourds, des véhicules d'urgence, etc.

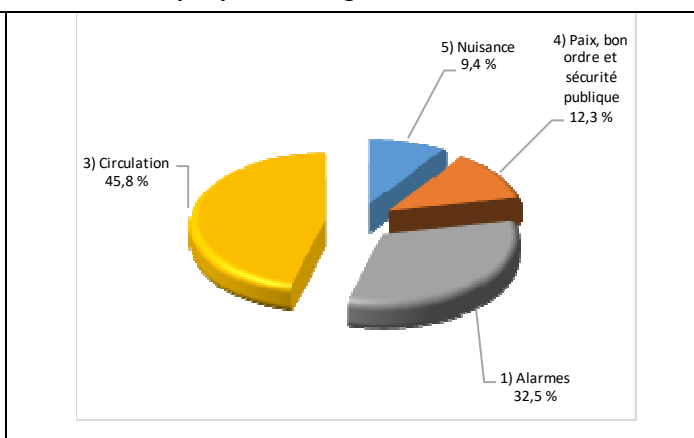
Le nombre de constats émis pour des infractions aux règlements municipaux a connu une diminution au cours de la dernière année. Les policiers ont émis un total de 308 constats.

Évolution du nombre de constats émis pour des infractions aux règlements municipaux au cours des dernières années et portrait par catégories d'intervention pour l'année courante

Graphique 6 : Règlements municipaux



Graphique 7 : Catégories d'intervention



Le graphique 6 démontre que le nombre de constats municipaux émis cette année est similaire au nombre moyen de constats émis depuis les quatre dernières années.

Les résultats de l'année courante se situent dans la zone d'écart moyen. Les résultats demeurent statistiquement dans la moyenne par rapport au bilan des quatre dernières années de la MRC.

RAPPORT ANNUEL D'ACTIVITÉS

Cartes d'appel

Depuis le 1^{er} décembre 2021, une nouvelle priorité a été ajoutée, soit la priorité 0. Il est donc possible qu'une baisse du total des cartes d'appel de priorité 1 soit observée.

Les définitions des priorités sont les suivantes :

- **Priorité 0**
Événement *critique à très haut risque* pour la sécurité des personnes et nécessitant une *intervention policière immédiate*.
- **Priorité 1**
Événement *à risque* ou nécessitant une *intervention policière rapide*.
- **Priorité 2**
Événement *sans risque* pour la sécurité des personnes et pour lequel *l'intervention policière est différée, avec déplacement* policier, sur rendez-vous ou après avoir répondu aux événements P0 ou P1 en cours.
- **Priorité 3**
Événement *sans risque* pour la sécurité des personnes et pour lequel *l'intervention policière est différée, sans déplacement* policier, sur rendez-vous téléphonique avec un membre du Centre de réponse aux citoyens (CRC) ou avec un patrouilleur; ou bien par déplacement du citoyen au poste de la Sûreté.

Ce rapport d'activités étant lié aux ententes de service pour la desserte en MRC, les cartes d'appel issues de communautés autochtones ne sont plus compilées depuis le 1^{er} février 2023. Celles-ci font l'objet d'une reddition de compte distincte. Les données antérieures sur les cartes d'appel ont été rétroactivement corrigées pour faciliter la comparaison avec les présentes données.

Tableau 3 Nombre de cartes d'appel sur le territoire au cours des dernières années

	2019-2020		2020-2021		2021-2022		2022-2023		2023-2024	
Priorité 0	0		0		47		162		179	
Priorité 1	1 551		1 426		1 375		1 183		1 281	
Priorité 2	2 798		2 984		2 950		2 689		2 813	
Priorité 3	806		986		1 041		1 012		993	
Total :	5 155		5 396		5 413		5 046		5 266	
Alarmes¹	Nb	%	Nb	%	Nb	%	Nb	%	Nb	%
	521	10%	325	6%	311	6%	321	6%	304	6%

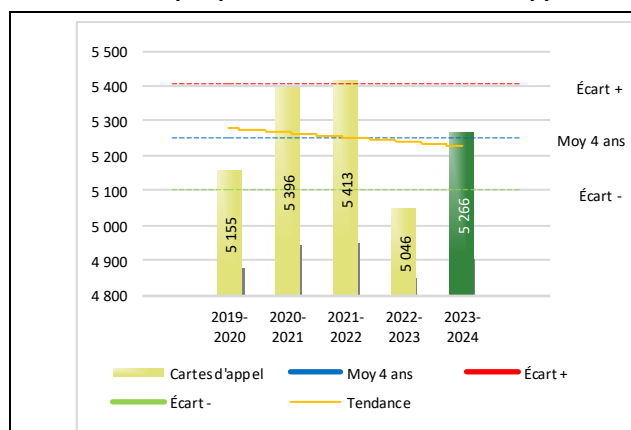
¹ Les « Alarmes » du Tableau 2 font référence à des constats municipaux émis en vertu de la réglementation existante suite à des déplacements non fondés; tandis que les « Alarmes » du Tableau 3 sont des alarmes relayées par un central au CGA donnant lieu à un déplacement, mais pas nécessairement à un constat.

Le tableau 3 des cartes d'appel trace le portrait des données de l'année courante par catégories. Par rapport à l'année précédente, le nombre total de cartes d'appel a augmenté de 220.

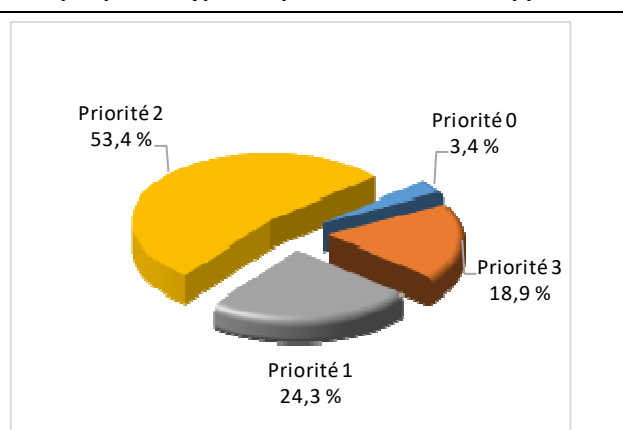
De plus, il est important de souligner le nombre d'appels et de dossiers traités par le *Centre de réponse aux citoyens* (CRC). Le CRC vise à offrir une alternative pour le citoyen qui communique avec la Sûreté via un centre de gestion des appels (CGA) et ce, pour les appels et/ou dossiers ne requérant pas le déplacement d'un policier. Pour l'année 2023 -2024, les policiers assignés au CRC ont répondu à 131 appels et ont ouvert 106 dossiers pour la MRC du Val-Saint-François.

Évolution du nombre de cartes d'appel au cours des dernières années et portrait par types de priorité de cartes d'appel pour l'année courante

Graphique 8 : Nombre de cartes d'appel



Graphique 9 : Types de priorité de cartes d'appel



Le graphique 8 illustre la fluctuation du nombre total de cartes d'appel au cours des cinq dernières années. Nous constatons que le nombre de cartes d'appel enregistré pour cette année se situe en au-dessus de la moyenne. Cependant, cet écart demeure dans la zone d'écart moyen.

Le graphique 9 indique que les cartes d'appel de priorité 2 sont les plus nombreuses à être enregistrées pour cette année.

RAPPORT ANNUEL D'ACTIVITÉS

La criminalité

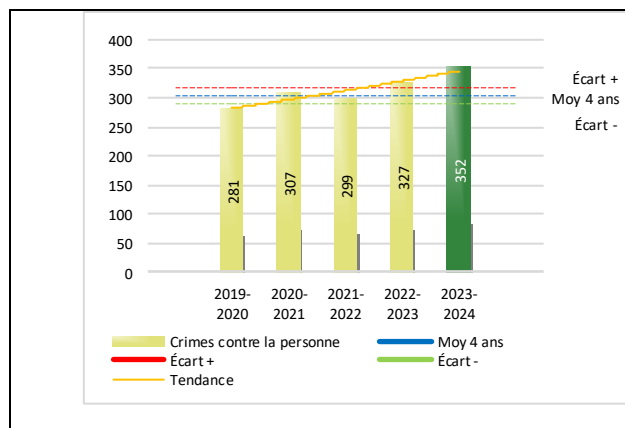
Tableau 4 Nombre de crimes contre la personne sur le territoire au cours des dernières années

	2019-2020	2020-2021	2021-2022	2022-2023	2023-2024
1000- Crimes contre la personne¹					
Infractions entraînant la mort	1	4	0	0	1
Agressions sexuelles	33	36	39	65	74
Voies de fait	146	152	176	160	137
Vols qualifiés	0	3	0	2	2
Autres crimes contre la personne ²	101	112	84	100	138
Crimes contre la personne :	281	307	299	327	352

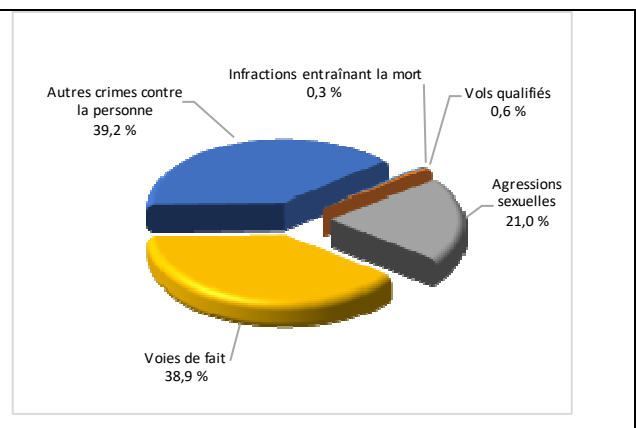
- 1 La section « Crimes contre la personne » présente le nombre de victimes d'actes criminels. Les sections suivantes présentent le nombre de dossiers opérationnels.
- 2 À titre informatif, les « Autres crimes contre la personne » incluent les cas d'enlèvement, de séquestration, d'extorsion, de profération de menaces, d'intimidation, etc.

Évolution du nombre de crimes contre la personne au cours des dernières années et portrait par catégories de crime contre la personne pour l'année courante

Graphique 10 : Nombre de crimes contre la personne



Graphique 11 : Catégories de crime contre la personne



Le graphique 10 présente le nombre de crimes contre la personne au cours des cinq dernières années. Nous constatons que la donnée de cette année se situe au-dessus de la moyenne.

Le graphique 11 spécifie le nombre d'événements pour chacune des catégories des crimes contre la personne. Nous remarquons alors que les autres crimes contre la personne sont le type de crimes le plus fréquent pour cette année.

Cette situation peut s'expliquer par le fait qu'il y a davantage de dénonciations. Toutefois, ce sont des cas isolés. Il ne s'agit pas d'une situation de crimes émergents reliés entre eux.

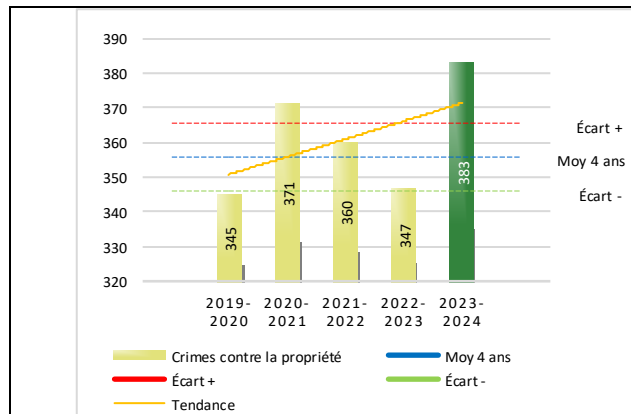
Tableau 5 Nombre de crimes contre la propriété sur le territoire au cours des dernières années

	2019-2020	2020-2021	2021-2022	2022-2023	2023-2024
2000- Crimes contre la propriété					
Incendies criminels	12	11	5	9	8
Introductions par effraction	88	61	49	50	45
Vols simples	87	56	72	69	93
Vols de véhicule	35	30	22	38	46
Recels	6	5	5	4	5
Fraudes	62	133	139	109	131
Méfais	55	75	68	68	55
Crimes contre la propriété :	345	371	360	347	383

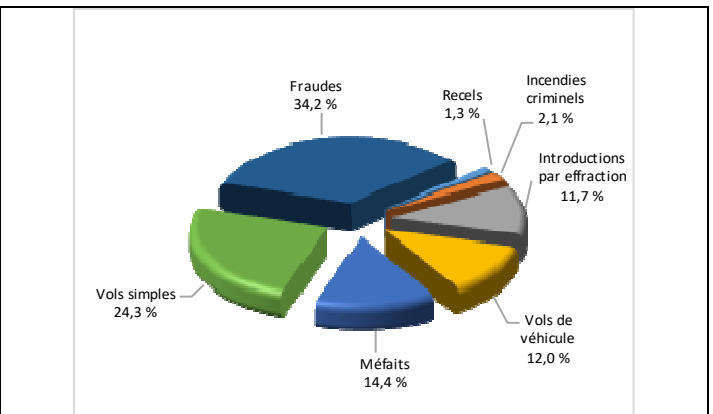
RAPPORT ANNUEL D'ACTIVITÉS

Évolution du nombre de crimes contre la propriété au cours des dernières années et portrait par catégories de crime contre la propriété pour l'année courante

Graphique 12 : Nombre de crimes contre la propriété



Graphique 13 : Catégories de crime contre la propriété



Le graphique 12 présente les crimes contre la propriété des cinq dernières années.

Les résultats de l'année courante se situent au-dessus de l'écart supérieur. Les résultats accusent un recul statistiquement significatif par rapport au bilan des quatre dernières années de la MRC.

Le graphique 13 indique le nombre d'événements pour chacune des catégories de crimes contre la propriété. Nous remarquons alors que les fraudes sont le type de crimes le plus fréquent au cours de l'année.

Tableau 6 Autres criminalités et interventions sur le territoire au cours des dernières années

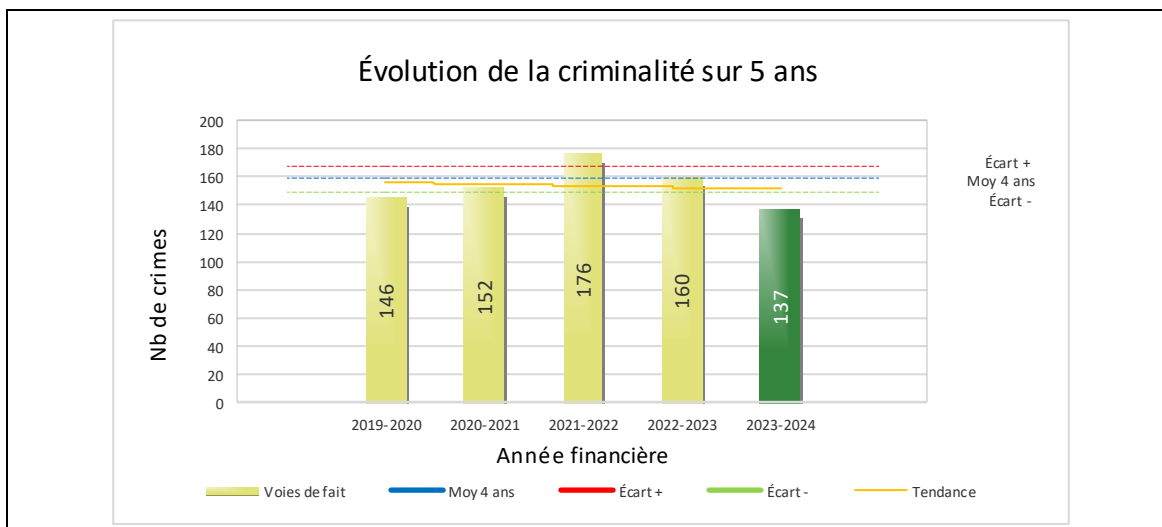
	2019-2020	2020-2021	2021-2022	2022-2023	2023-2024
Autres criminalités					
3000- Autres infractions au Code criminel ¹	54	74	84	100	97
4000 5000 - Loi régl. drogues et stupéfiants	27	27	35	37	24
6000- Infractions aux autres lois fédérales	2	4	5	4	2
7000- Infractions aux lois provinciales	22	44	42	44	40
Autres criminalités :	105	149	166	185	163
Activités policières					
A- Assistances	55	58	40	55	68
B- Permis	8	11	9	14	17
E- Enquêtes	198	239	260	260	313
F- Événements relatifs à la RACJ ²	44	10	27	33	31
P- Objets perdus ou trouvés	8	7	14	19	8
R- Interventions policières ³	362	320	430	368	397
V- Véhicules retrouvés ou remisés	27	12	30	57	34
X- Interpellation, observation et autre	65	78	39	39	50
Activités :	767	735	849	845	918
Total criminalité et activités :	1 498	1 562	1 674	1 704	1 816

1 La catégorie « Autres infractions au Code criminel » comprend différentes infractions telles : utilisation de monnaie contrefaite, avoir troublé la paix, évasion d'une garde légale, action indécente, production et distribution de pornographie juvénile, voyeurisme, leurre au moyen d'un ordinateur, appel téléphonique indécent, menace, incitation publique à la haine, etc.

2 La Régie des alcools, des courses et des jeux.

3 La catégorie « Interventions policières » comprend notamment les cas suivants : plainte de bruit, chicane de famille, service d'ordre, escorte de véhicule, affaire civile, transfert de détenu et de personne en crise, assistance au public, prise d'empreintes digitales, personne en détresse, etc.

GRAPHIQUE 14 : VOIES DE FAIT AU COURS DES DERNIÈRES ANNÉES



Le graphique 14 démontre que le nombre 137 de cette année est inférieur au nombre moyen 158 depuis les quatre dernières années.

Ce type de crime présente une amélioration statistiquement significative par rapport aux années antérieures.

INTERVENTIONS EN MILIEU SCOLAIRE / JEUNESSE⁵

Cette section présente les différentes interventions réalisées en milieu scolaire. Elles sont donc distinctes des informations insérées dans la section « Prévention » au début du rapport annuel.

Le nombre d'élèves rencontrés dans le tableau suivant est en lien avec les dossiers d'enquête ou de tous types de rencontres.

INTERVENTIONS EN MILIEU SCOLAIRE / JEUNESSE	Année courante
Nombre d'enquêtes relatives au PIMS	n.d. ⁵
Nombre d'élèves rencontrés	n.d. ⁵
Nombre d'établissements scolaires où une enquête a eu lieu	n.d. ⁵
Nombre d'établissements scolaires sur le territoire	18


⁵ La Sûreté est actuellement en négociation depuis le 1^{er} avril 2022 avec l'Association des policières et policiers provinciaux du Québec (APPQ) relativement au renouvellement du contrat de travail de ses membres. Pendant la durée de ces négociations, le personnel d'encadrement des postes de la Sûreté a mis en place une méthode alternative de collecte d'information des activités policières. Conséquemment et bien que les activités continuent d'être réalisées sur le terrain, il sera difficile de comparer les statistiques antérieures des postes avec celles qui sont et seront collectées et analysées pendant l'application des moyens de sensibilisation par les membres de l'APPQ.

INTERVENTIONS PAR DES UNITÉS DE SOUTIEN ET MESURES D'URGENCE

Cette section présente les interventions réalisées sur le territoire de la MRC par des unités de soutien régionales ou de mesures d'urgence au cours de l'année. Voici les détails de ces interventions.

MISSION / TYPE DE SUPPORT	NOMBRE DE MISSION/SUPPORT	NOMBRE DE POLICIERS	DURÉE TOTALE - HEURES
Maître-chien	16	16	69h30
Cavalerie	2	3	32
Sauveteur	2	4	6
TOTAL	20	23	107h30

- En collaboration avec le Bureau de coordination et du soutien opérationnel (BCSO) du district Sud, les patrouilleurs de soutien MRC ont participé à des activités en sécurité routière.
- En cours d'année, sept activités de la division de l'intervention sur le crime organisé furent réalisées, dont trois visites d'établissements licenciés, une interception routière, une vérification locale, une assistance et une couverture d'événement.
- Au cours de l'année, 88 activités de patrouille à moto furent réalisées par l'équipe du CSMRC sur l'ensemble du territoire CSMRC Richmond.
- Au cours de l'année, 11 activités de patrouille nautique et huit activités aux abords du plan d'eau par l'équipe récréotouristique du CSMRC furent réalisées; 233 embarcations furent interceptées, 23 expulsions, 19 constats et 78 avertissements furent émis.
- Au cours de la période, trois activités de patrouille quad par l'équipe récréotouristique du CSMRC furent réalisées; 60 véhicules hors route furent interceptés, un constat et sept avertissements furent émis.
- Au cours de l'année, une activité aux abords des sentiers de motoneige par l'équipe récréotouristique du CSMRC fut réalisée; 11 véhicules hors route furent interceptés et un avertissement fut émis.
- Au cours de l'année, deux journées et demie de patrouille à vélo furent réalisées par l'équipe du CSMRC sur le territoire. S'ajoute deux sorties à vélo par l'unité pour accompagner des écoliers.



- Au cours de l'année, 22 activités de patrouille à moto furent réalisées par l'équipe du CSMRC sur l'ensemble du territoire CSMRC Richmond.

ACTIVITÉS DIGNES D'INTÉRÊT ET ÉVÉNEMENTS MAJEURS

Le bulletin d'information policière MRC Val-Saint-François vous présente les réalisations entreprises localement par la Sûreté en matière de sécurité routière et récréotouristique, enquêtes criminelles et prévention. Vous y trouverez des actions concrètes en réponse aux enjeux et préoccupations soulevés par vos élus en matière de sécurité publique. Ces bulletins sont disponibles au sq.gouv.qc.ca/bulletins/.

Voici les activités dignes d'intérêt et les événements majeurs ayant eu lieu au cours de l'année et qui n'ont pas été mentionnés dans les sections précédentes.

Mai

- Partenariat avec les agents de la protection de la Faune. Un homme qui chassait le dindon sur un terrain privé de façon non sécuritaire et sans permis d'arme. Le suspect fera face à des accusations en matière d'arme à feu, notamment d'usage négligent d'une arme à feu, possession non autorisée et entreposage négligent. Il pourrait recevoir des constats d'infractions généraux des agents de la Faune en lien avec ces infractions.
- Introduction par effraction dans une cabane à sucre par un homme armé. Déploiement important de policiers pour localiser l'individu : patrouilleurs SQ de différents postes, enquêteurs, maître-chien, groupe d'intervention Sherbrooke en assistance (GTI). Opération de type filet 1 (ciblant un homme armé) déclenché et alerte médiatique de menace imminente (rayon 25 km). L'homme fut finalement localisé et transporté dans un centre hospitalier.

Juin

- Interception aux abords de l'école Saint-François pour une capacité de conduite affaiblie.
- Collision entre un autobus et une voiture avec un blessé mineur. L'individu prenant la fuite dans les bois, fut retrouvé et arrêté pour conduite avec les capacités affaiblies. Saisie également de cigarettes de contrebande.
- Dossier de fraude de type *grands-parents* demandant une somme de 4 500 \$ pour le cautionnement de leur petit-fils. Une fois la police alertée, une stratégie d'arrestation a été mise en place. Un patrouilleur a attendu chez la victime que le suspect se présente et cueille la fausse enveloppe. Le patrouilleur a donc pu procéder à l'arrestation du suspect. Cette arrestation a permis de résoudre neuf autres dossiers du même type de fraude.

Juillet

- Tentative de meurtre sur un policier, décharge d'arme à feu.

Septembre

- Grand excès de vitesse à Saint-François-Xavier-de-Brompton dans une zone de 30 km/h. L'homme fût intercepté à une vitesse de 111 km/h. Amende de 1 555 \$, 18 points d'inaptitude et permis suspendu.

Décembre

- Dossier d'agression sexuelle : sur une période de trois ans, un professeur aurait agressé un étudiant mineur. Dossier médiatisé.

Janvier

- Disparition d'une dame de Windsor. Recherches effectuées par les patrouilleurs. Assistance reçue avec les services de plongeurs et l'hélicoptère. La victime a finalement été localisée à Drummondville.

La Sûreté effectue une révision de courtoisie pour ce rapport.