



# RAPPORT ANNUEL D'ACTIVITÉS

POSTE DE LA MRC DE LA  
VALLÉE-DE-LA-GATINEAU  
DE LA SÛRETÉ DU QUÉBEC

DU 1<sup>ER</sup> AVRIL 2023  
AU 31 MARS 2024



## LISTE DES ABRÉVIATIONS, DES SIGLES ET DES ACRONYMES

---

APPQ	Association des policières et policiers du Québec
ASRP	Approche stratégique en résolution de problèmes
AVVR	Avis de vérification d'un véhicule routier
Bimestre	Période de deux mois consécutifs
BCSO	Bureau de coordination et de soutien opérationnel
CGA	Centre de gestion des appels
CRC	Centre de réponse aux citoyens
CSMRC	Centre de services MRC
CSP	Comité de sécurité publique
DG	Directeur général
DGA	Directeur général adjoint
ÉMIPIC	Équipe mixte d'intervention - Policiers et intervenants communautaires
MRC	Municipalité régionale de comté
NSPP	Normes et standards en police de proximité
OPS	Opération spéciale
PARL	Plan d'activité régional et local
PIMS / PIJ	Programme d'intervention en milieu scolaire / Policier intervenant jeunesse (projet pilote)
PLI-Élus	Plan de lutte contre l'intimidation des élus et des gestionnaires municipaux
RACJ	Régie des alcools, des courses et des jeux
SIGMA	Système informatisé de la gestion des mobiles et des appels
SRAO	Système de répartition des appels par ordinateur
TAQ	Tableau d'activités quotidiennes
TBG	Tableau de bord de gestion

## MOT DU RESPONSABLE DE POSTE

---



C'est avec plaisir que je vous présente le rapport annuel d'activités du poste de la MRC de La Vallée-de-la-Gatineau de la Sûreté du Québec pour l'année financière 2023-2024. Conformément à nos engagements ainsi qu'aux priorités déterminées par le CSP, le déploiement de nos actions se poursuit sur l'ensemble du territoire couvert.

Vous retrouverez notamment dans ce rapport, les activités réalisées en lien avec les priorités locales ainsi que les statistiques relatives à la sécurité routière, aux règlements municipaux, aux événements criminels et finalement, celles au traitement des cartes d'appel.

Ce rapport et ses résultats vous permettront d'assurer le suivi de la performance des services de la Sûreté du Québec.

A handwritten signature in blue ink, appearing to be "ES", written over a light blue grid background.

Lieutenant Éric Sylvestre, Responsable de poste

Poste MRC Vallée-de-la-Gatineau

## PRIORITÉS LOCALES<sup>2</sup>

Voici les priorités locales identifiées par le CSP pour l'année 2023-2024 et le bilan des activités réalisées.

### ***Priorité 1 : Sentiment de sécurité – augmenter la présence dans les municipalités éloignées le soir et les weekends***

DESCRIPTION DES ACTIVITÉS	COMMENTAIRES	NB ACTIVITÉS
Patrouilles dans les lieux identifiés par le CSP, soit dans les municipalités de Denholm, de Low, de Cayamant et du Lac-Ste-Marie	<ul style="list-style-type: none"> <li>• Patrouilles préventives effectuées de façon régulière;</li> <li>• Patrouilles à moto;</li> <li>• Patrouilles par l'unité de soutien.</li> </ul>	<b>189</b>
Activité de prévention par le parrain de la municipalité en collaboration avec la municipalité	Des patrouilles de prévention ont été effectuées par les parrains des municipalités.	

### ***Priorité 2 : Sécurité nautique – Patrouilles à quai Lac 31 milles et Réservoir Baskatong***

DESCRIPTION DES ACTIVITÉS	COMMENTAIRES	NB ACTIVITÉS
Patrouille à quai au Réservoir Baskatong	<p>Des activités de sensibilisation et des interceptions ont eu lieu lors de diverses périodes de l'année, notamment durant :</p> <ul style="list-style-type: none"> <li>• L'ouverture de la pêche aux dorés;</li> <li>• La Fête nationale du Québec;</li> <li>• Les vacances de la construction.</li> </ul> <p>Des activités de sensibilisation en lien avec la sécurité nautique ont été effectuées auprès des pourvoyeurs, des propriétaires de terrains de camping ainsi que des villégiateurs dans le secteur de la Baie Mercier (municipalité de Montcerf-Lytton) et du Chemin Baskatong jusqu'à la Pointe David (municipalité de Grand-Remous).</p>	<b>17</b>
Patrouille à quai au lac 31 milles	Des activités de sensibilisation ainsi que des interceptions ont été effectuées à l'occasion des vacances de la construction.	

<sup>2</sup> La Sûreté est actuellement en négociation depuis le 1<sup>er</sup> avril 2022 avec l'Association des policières et policiers provinciaux du Québec (APPQ) relativement au renouvellement du contrat de travail de ses membres. Pendant la durée de ces négociations, le personnel d'encadrement des postes de la Sûreté a mis en place une méthode alternative de collecte d'information des activités policières. Conséquemment et bien que les activités continuent d'être réalisées sur le terrain, il sera difficile de comparer les statistiques antérieures des postes avec celles qui sont et seront collectées et analysées pendant l'application des moyens de sensibilisation par les membres de l'APPQ.

## DEMANDES PONCTUELLES DES ÉLUS ET DES CITOYENS

Voici les demandes ponctuelles des élus et des citoyens qui ont été adressées à la Sûreté au cours de la dernière année.

DESCRIPTION DES DEMANDES (ACTION* V, T, C)		COMMENTAIRES	Nb REQUÊTES
Requête en matière de sécurité routière dans les municipalités de Blue Sea, Déléage et Cayamant	C	Vitesse excessive et non-respect de la signalisation.	1
Requête en matière de réglementation municipale à proximité de l'espace de mise à l'eau à Blue Sea	C	Non-respect de l'interdiction de stationnement.	1
Requête en matière de sécurité routière dans le village de Sainte-Thérèse-de-la-Gatineau	C	Non-respect de la limite de vitesse.	1
Requête en matière de sécurité routière, à la municipalité de Cayamant	C	Vitesse excessive et non-respect de l'obligation d'immobiliser son véhicule à proximité de débarcadères d'autobus.	1
Requête en matière de réglementation municipale de la municipalité de Gracefield	C	Flânage et graffitis à la patinoire de la municipalité.	1

### \*LÉGENDE

**(V) En validation** : Requêtes reçues et en période d'évaluation afin de confirmer si elles sont fondées ou non et si elles nécessitent des interventions spécifiques.

**(T) En traitement** : Requêtes validées et fondées pour lesquelles des activités sont effectuées afin de régler la problématique visée (ex. : patrouilles, surveillances, radar, etc.).

**(C) Clos** : Requêtes qui sont résolues à la suite des activités effectuées ou qui sont non fondées.


## PRÉVENTION<sup>3</sup>

Toujours en réponse aux besoins et aux réalités locales, les postes de la Sûreté tiennent des activités de prévention dans l'ensemble des municipalités qu'ils desservent, c'est-à-dire des mesures proactives et non pénales, qui ont pour but spécifique de réduire la criminalité en agissant sur les facteurs qui la déterminent, sur les circonstances et l'environnement dans lesquels sont commis les délits.

La grande majorité des activités de prévention se tiennent au quotidien, dans le cadre des interventions de l'ensemble des patrouilleurs.

Voici les principales activités de prévention réalisées au cours de la dernière année :

### Activités de prévention réalisées au cours de l'année

DESCRIPTION DES ACTIVITÉS	COMMENTAIRES	Nb ACTIVITÉS
Sécurité des enfants	Pratique de confinement barricadé à l'École Pavillon Sacré-Cœur de Gracefield. 250 élèves ont participé à cette activité.	1
Prévention sécurité routière	<ul style="list-style-type: none"> <li>Distributions aux automobilistes de pamphlets de prévention afin de sensibiliser les conducteurs à adopter un comportement sécuritaire sur nos routes.</li> <li>Simulation d'accident présentée aux élèves de 5<sup>e</sup> secondaire de la Cité étudiante à Maniwaki. En collaboration avec les policiers de la Sûreté du Québec, les pompiers, les ambulanciers et la Commission scolaire des Hauts-Bois-de-l'Outaouais (CSHBO).</li> </ul>  <p>Source : CHGA FM<sup>4</sup></p> <ul style="list-style-type: none"> <li>Atelier sur la sensibilisation des traverses de piétons en milieu scolaire avec les élèves de 5<sup>e</sup> année du Couvent Christ-Roi, à Maniwaki. 32 étudiants ont été sensibilisés.</li> </ul>	3
Intimidation / Cyberintimidation	Conférence en collaboration avec l'intervenante scolaire sur l'intimidation présentée aux élèves de 6 <sup>e</sup> année de l'école Le Rucher, à ville de Maniwaki. 30 étudiants ont été sensibilisés.	1

<sup>3</sup> La Sûreté est actuellement en négociation depuis le 1<sup>er</sup> avril 2022 avec l'Association des policières et policiers provinciaux du Québec (APPQ) relativement au renouvellement du contrat de travail de ses membres. Pendant la durée de ces négociations, le personnel d'encadrement des postes de la Sûreté a mis en place une méthode alternative de collecte d'information des activités policières. Conséquemment et bien que les activités continuent d'être réalisées sur le terrain, il sera difficile de comparer les statistiques antérieures des postes avec celles qui sont et seront collectées et analysées pendant l'application des moyens de sensibilisation par les membres de l'APPQ.

<sup>4</sup> <https://www.chga.fm/une-simulation-daccident-digne-de-la-realite-par-des-etudiants-de-la-cehg/>

Alcool et drogue	Préparation et kiosque de prévention sur l'abus d'alcool et de drogues à l'École de la Cité de la Haute-Gatineau de la ville de Maniwaki. Près de 100 élèves ont été sensibilisés sur le sujet.	<b>3</b>
Violence amoureuse et intrafamiliale	<ul style="list-style-type: none"> <li>• Projet Roxanne avec les psychoéducateurs et le centre de santé et de services sociaux de Maniwaki. Présenté aux élèves de l'école de la Cité étudiante de la Haute-Gatineau de la ville de Maniwaki.</li> <li>• 12 jours d'action contre les violences faites aux femmes organisées par l'organisme Halte-femme de la ville de Maniwaki.</li> </ul>	<b>2</b>
Zone et transport scolaire	Intensification de la présence policière dans les zones scolaires à l'occasion de la rentrée qui débutait le 30 août.	<b>13</b>
Démarche en lien avec l'installation d'un panneau à vitesse variable amovible (PAVA)	Installation d'un PAVA à la municipalité de Denholm en vue des vacances de la construction.	<b>1</b>

## POLICE DE PROXIMITÉ<sup>5</sup>

La Sûreté du Québec s'est formellement engagée dans une approche professionnelle de type communautaire. Cette philosophie de travail comprend les cinq grands principes suivants :

- La présence familière;
- La qualité du service aux citoyens;
- Le partenariat avec la population;
- La consultation de la clientèle;
- La résolution de problèmes.

Cette section présente les principales activités réalisées par l'approche de police de proximité.

### Présence familière et parrainage

À la Sûreté du Québec, la présence familière s'exprime par le programme de parrainage des municipalités.

Voici les principales activités de parrainage (qui visent la création de liens privilégiés avec les acteurs clés de la municipalité) ayant pour objectif la capacité d'être proactif dans la résolution de problématiques en matière de sécurité publique. Ces activités sont en lien avec les priorités locales identifiées par le CSP.

DESCRIPTION DES ACTIVITÉS	COMMENTAIRES	NB ACTIVITÉS
Rencontres de parrainage avec des partenaires de toutes les municipalités de la MRC de La Vallée-de-la-Gatineau	Rencontres avec les maires et mairesses des municipalités afin d'effectuer des suivis concernant quelques problématiques.	<b>47</b>
	Rencontre de parrainage avec des acteurs des services publics	<b>2</b>
	Patrouilles à pied	<b>37</b>
	Rencontres de parrainage avec des organismes communautaires	<b>12</b>
	Parrainage en milieu scolaire	<b>1</b>
	Développement social - Présence au Conseil d'administration de la Table de développement sociale.	<b>1</b>

<sup>5</sup> La Sûreté est actuellement en négociation depuis le 1<sup>er</sup> avril 2022 avec l'Association des policières et policiers provinciaux du Québec (APPQ) relativement au renouvellement du contrat de travail de ses membres. Pendant la durée de ces négociations, le personnel d'encadrement des postes de la Sûreté a mis en place une méthode alternative de collecte d'information des activités policières. Conséquemment et bien que les activités continuent d'être réalisées sur le terrain, il sera difficile de comparer les statistiques antérieures des postes avec celles qui sont et seront collectées et analysées pendant l'application des moyens de sensibilisation par les membres de l'APPQ.



## Résolution de problèmes

L'approche stratégique en résolution de problèmes (ASRP) permet d'associer des incidents autrement traités un par un, d'en dégager une compréhension globale et de rechercher des solutions durables, le tout en ayant recours aux partenaires et aux ressources des milieux affectés par des problématiques communes.

Voici les incidents traités par l'approche stratégique en résolution de problèmes au cours de la dernière année :

DESCRIPTION ET COMMENTAIRES		
Route 117	<p>La route 117 est un axe provincial très achalandé traversant plusieurs MRC desservies par différents postes de la Sûreté du Québec, notamment par les postes de la MRC Antoine-Labelle et de la MRC Vallée-de-la-Gatineau.</p> <p>Une ASRP conjointe avec la MRC Antoine-Labelle ; en partenariat avec la Société de l'assurance automobile du Québec (SAAQ) et le ministère des Transports et de la Mobilité durable (MTMD) a été mise en place et différentes actions ont été menées dans le but de diminuer ce triste bilan des collisions mortelles. Le MTMD place, à notre demande, des panneaux de sensibilisation à messages variables à l'approche des longs weekends ou sur des sites accidentogènes et la SAAQ permet à des agents de contrôle routier d'assister la Sûreté lors d'opérations de surveillances et sensibilisation visant le transport lourd.</p> <p>Un suivi est effectué au niveau des collisions et la planification est orientée afin de maximiser la présence de la Sûreté sur la route 117. 1 702 constats ont été émis durant ces surveillances et 3 arrestations pour capacités affaiblies ont été réalisées.</p>	<b>936 activités</b>

## Programme de cadets

Le Programme de cadets de la Sûreté existe depuis 2009. Au fil des années, le nombre de cadets, ainsi que le nombre de MRC intéressées à ce programme n'ont cessé d'augmenter. Les coûts liés au programme sont partagés entre la Sûreté et le partenaire municipal impliqué. De plus, depuis 2021, la Sûreté autorise la bonification du Programme de cadets avec l'ajout d'heures bonifiées, et ce, financées entièrement par les partenaires qui en font la demande.

Le Programme de cadets permet d'accentuer la visibilité de l'organisation sur son territoire, de soutenir le modèle de police de proximité et de bonifier l'offre de service en prévention de la criminalité. Il représente donc un service à valeur ajoutée pour plusieurs types de clientèle, soit les citoyens et les MRC/municipalités (visibilité), les cadets (recrutement et développement), les policiers (soutien) et la Sûreté.

Récemment, la raison d'être du Programme de cadets a été précisée, en fonction de trois objectifs mesurables, soit :

- Élargir le nombre d'activités de prévention, de parrainage ou de rapprochement avec les communautés, en période estivale.
- Offrir une expérience de travail au sein d'un milieu policier pour les étudiants aspirants policiers.
- Maintenir le nombre potentiel de candidats-cadets pour le recrutement de policiers de la Sûreté.

Les responsables de poste et les coordonnateurs désignés, de concert avec les élus, participent à la planification des tâches des cadets en considérant l'ensemble des besoins des partenaires et de la clientèle.

Voici les principales activités qui ont été effectuées par les cadets au cours de la dernière année.

DESCRIPTION DES ACTIVITÉS	COMMENTAIRES	NB ACTIVITÉS
Surveillance à pied	Présence dans les parcs, pistes cyclables, campings, camps de jour, maisons des jeunes, écoles, quais, plages et commerces de la MRC de la Vallée-de-la-Gatineau.	238
Surveillance à vélo		100
Participation à des programmes de prévention et de relations communautaires	Prévention portant sur : <ul style="list-style-type: none"> <li>• Présentations sur la maltraitance aux aînés à la résidence La Belle Époque à la ville de Maniwaki l'intimidation et la violence à la Cité étudiante de la Haute-Gatineau de la ville de Maniwaki, la sécurité nautique; la vitesse et les règles de stationnement lors des Nombriels de la Semaine de la ville de Maniwaki, le port de la ceinture de sécurité et les mesures préventives face au vol à l'étalage chez plusieurs commerçants.</li> <li>• Participation à une activité du Centre d'aide et de lutte contre les agressions à caractère sexuel (CALACS).</li> <li>• Activités Génivélo dans certaines écoles primaires de la MRC afin de permettre aux jeunes de 7 à 12 ans d'apprendre à conduire prudemment leur vélo tout en ayant du plaisir et participation à l'opération nationale concertée</li> <li>• Garage 529 qui permet de prévenir les vols et le recel de vélos à l'aide de l'enregistrement de ceux-ci, l'apposition d'autocollants et le système d'alerte si vol survient.</li> </ul>	87
Participation à des activités sociales, culturelles, caritatives et des activités sportives	Présence et participations à divers événements qui ont eu lieu sur le territoire dont la collecte de sang Héma-Québec, la marche de la fierté LGBTQIA2S+ à la ville de Maniwaki, les activités Nombriels de la Semaine par la ville de Maniwaki et la journée nationale des communautés autochtones qui se déroulait pour l'occasion au Maniwaki Native Friendship Center.	33
Participation à une activité en collaboration avec l'équipe équestre	Présence des Cadets lors de la venue de l'équipe équestre.	2
Rencontres de partenaires	Rencontres et échanges avec plusieurs responsables et élus des municipalités de la MRC, dont : les conseillers municipaux, les directeurs généraux et directrices générales, les maires et mairesses, ainsi que divers représentants d'organismes communautaires et responsables de camp de jour.	134

## Activités communautaires réalisées au cours de l'année

Cette section présente les activités communautaires dans lesquelles les membres du poste se sont impliqués au cours de la dernière année.

DESCRIPTION ET COMMENTAIRES
<p>Présences :</p> <ul style="list-style-type: none"><li>• L'équipe mixte d'intervention policière et intervenant communautaire (ÉMIPIC) au Grand Mc Don 2023;</li><li>• Pique-nique Fête en famille dans la municipalité de Messines, présence de patrouilleurs;</li><li>• Déjeuner de la préfète de la MRC de la Vallée-de-la-Gatineau au restaurant le Rabaska, présence du directeur de poste, de la directrice du CS et de plusieurs membres policiers et civils;</li><li>• Présence de patrouilleurs à la Marche Terry for run en l'honneur de Terry Fox à la municipalité de Kazabazua pour assurer le bon déroulement de l'évènement;</li><li>• Le PIMS était présent à la Journée Football de la Cité étudiante de la Haute-Gatineau de la ville de Maniwaki pour établir des liens. Environ 100 personnes étaient présentes;</li><li>• Les patrouilleurs de la Sûreté du Québec, en collaboration avec les équipes nautiques du Service de police de Kitigan Zibi et de la Gendarmerie royale du Canada, ont accompagné les élèves de l'école Kikinamadinan lors d'une activité qui consistait à descendre la Rivière Désert qui relie la communauté de Kitigan Zibi à la ville de Maniwaki.</li></ul>
<p>Présentations :</p> <ul style="list-style-type: none"><li>• Métier de policier à l'école secondaire Saint-Michel. 150 parents et enfants ont assistés à la présentation;</li><li>• Distribution de bonbons par les patrouilleurs à l'occasion de l'Halloween et accompagnement des jeunes de l'école Christ-Roy à la ville de Maniwaki lors de leur récolte de bonbons auprès des commerces sur le Boulevard Desjardins, à Maniwaki;</li><li>• Repas Pizza avec les jeunes de l'École de la Cité de la Haute-Gatineau de la ville de Maniwaki et l'intervenante scolaire. Contact avec les jeunes, discussions et prévention sur divers sujets.</li></ul>

# STATISTIQUES OPÉRATIONNELLES

---

Cette section est consacrée aux statistiques de :

- Sécurité des réseaux de transport
- Règlements municipaux
- Cartes d'appel
- Criminalité

Les résultats qui vous sont présentés dans cette section vous permettront d'apprécier tout particulièrement la performance de la Sûreté au cours de la dernière année.

Afin de mettre ces données en perspective et d'en analyser l'évolution, vous pouvez également les comparer avec les données des quatre dernières années.

De plus, afin d'en faciliter l'analyse, ces données vous sont présentées à l'aide de deux types de graphiques.

Chacun des graphiques de type « *histogramme* » indique les résultats pour les cinq dernières années. Une ligne trace la moyenne des quatre dernières années.

Ces graphiques permettent aussi de situer les résultats de la dernière année par rapport à la **zone d'écart moyen**. L'écart moyen est calculé à partir de la moyenne des différences entre les données de chacune des années par rapport à la moyenne des quatre dernières années. Visuellement, il s'agit de la zone comprise entre les lignes « écart + » et « écart - ». Les résultats qui s'éloignent de cette zone méritent une attention particulière du CSP.

Des graphiques circulaires, ou de type « *pointe de tarte* », accompagnent également des histogrammes afin d'illustrer plus précisément la répartition des catégories d'événements plus préoccupants.

Notez que les données de cette section concernent l'ensemble du territoire couvert par les effectifs du poste de la MRC de La Vallée-de-la-Gatineau. Les résultats pour chacune des municipalités vous sont présentés en annexes.

Un écart aux données présentées dans les rapports annuels précédents peut être attribuable à la modification du statut ou à l'évolution d'un dossier après la production du rapport annuel.

À surveiller : Depuis le mois de juin 2017, certains postes MRC ont été convertis en postes mixtes et gèrent désormais aussi le travail fait sur les autoroutes. Ce changement a pour conséquence d'ajouter les statistiques autoroutières à même celles de la MRC et donc d'affecter possiblement à la hausse les données statistiques (par exemple les constats provinciaux, les collisions, la criminalité et les cartes d'appel). Les données n'étant pas dissociables pour le moment, cette mise en garde sera valide jusqu'à ce qu'une solution soit trouvée.

Statistiques extraites du Tableau de bord le : 2024-05-06

## La sécurité des réseaux de transport

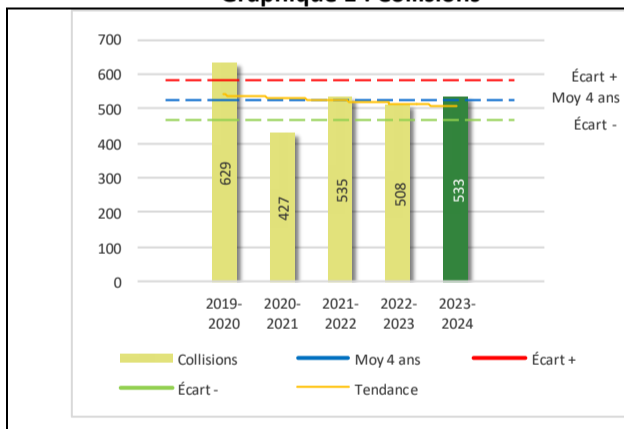
**Tableau 1** Nombre de collisions et d'interventions couvertes sur le territoire au cours des dernières années

		2019-2020	2020-2021	2021-2022	2022-2023	2023-2024
<b>Collisions</b>						
	Collisions mortelles	10	6	6	1	5
	Collisions avec blessés graves	5	11	2	7	8
	Collisions avec blessés légers	103	72	117	101	96
	Autres collisions avec blessés <sup>1</sup>	6	8	6	2	2
	Collisions matérielles	505	330	404	397	422
	<b>Sous-total :</b>	<b>629</b>	<b>427</b>	<b>535</b>	<b>508</b>	<b>533</b>
<b>Interventions</b>						
	Avertissements nautiques	76	89	213	154	127
	Capacités affaiblies	57	74	40	45	42
	Autres crimes <sup>2</sup>	76	55	41	42	35
	Constats provinciaux	231	327	206	374	438
	Constats municipaux	6 178	5 556	6 613	4 947	4 375
	AVVR <sup>3</sup>	69	45	93	93	89
	Avertissements	2 119	1 986	1 782	1 547	2 391
	<b>Sous-total :</b>	<b>8 806</b>	<b>8 132</b>	<b>8 988</b>	<b>7 202</b>	<b>7 497</b>

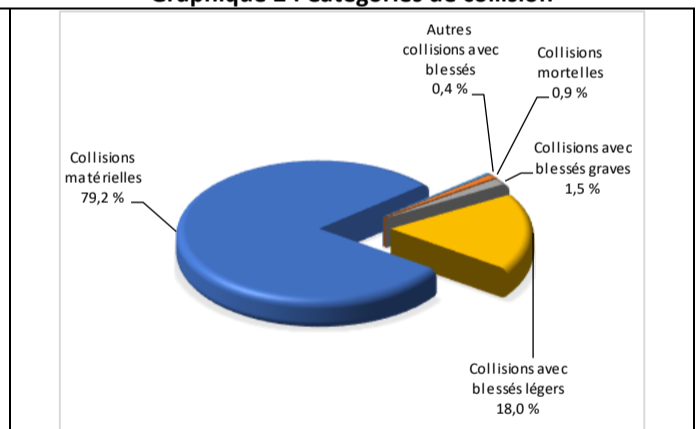
- 1 La catégorie « Autres collisions avec blessés » comprend les cas survenus hors des chemins publics.
- 2 La catégorie « Autres crimes » comprend les cas de conduite dangereuse, de poursuite, de délit de fuite, de conduite de véhicule routier pendant une interdiction (de conduire).
- 3 Avis de vérification d'un véhicule routier.

### Évolution du nombre de collisions au cours des dernières années depuis le 1<sup>er</sup> avril et portrait par catégories de collisions pour l'année courante

**Graphique 1 : Collisions**



**Graphique 2 : Catégories de collision**



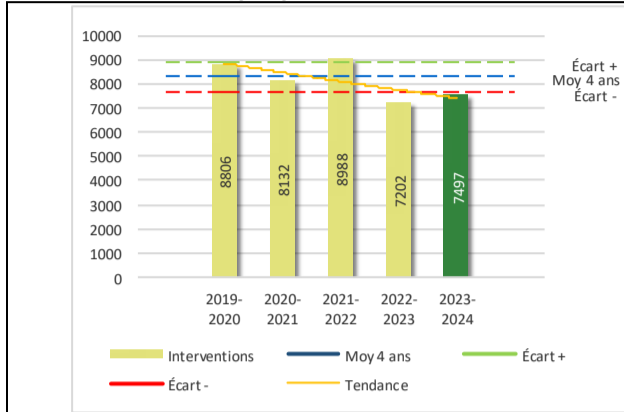
### Collisions

Le graphique 1 permet de constater une tendance à la baisse du bilan routier au cours des cinq dernières années. Le total des collisions de l'année courante, qui est de 533, se situe au milieu de la zone d'écart moyen. Le bilan des collisions de l'année courante est statistiquement stable par rapport aux années antérieures.

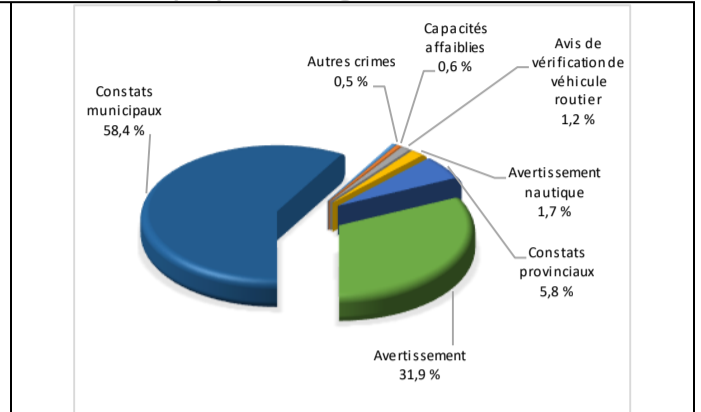
La variation la plus importante se situe au niveau des collisions matérielles qui affichent une augmentation de 25 collisions par rapport à l'année précédente.

## Évolution du nombre d'interventions au cours des dernières années et portrait par catégories d'intervention pour l'année courante

**Graphique 3 : Interventions**



**Graphique 4 : Catégories d'intervention**

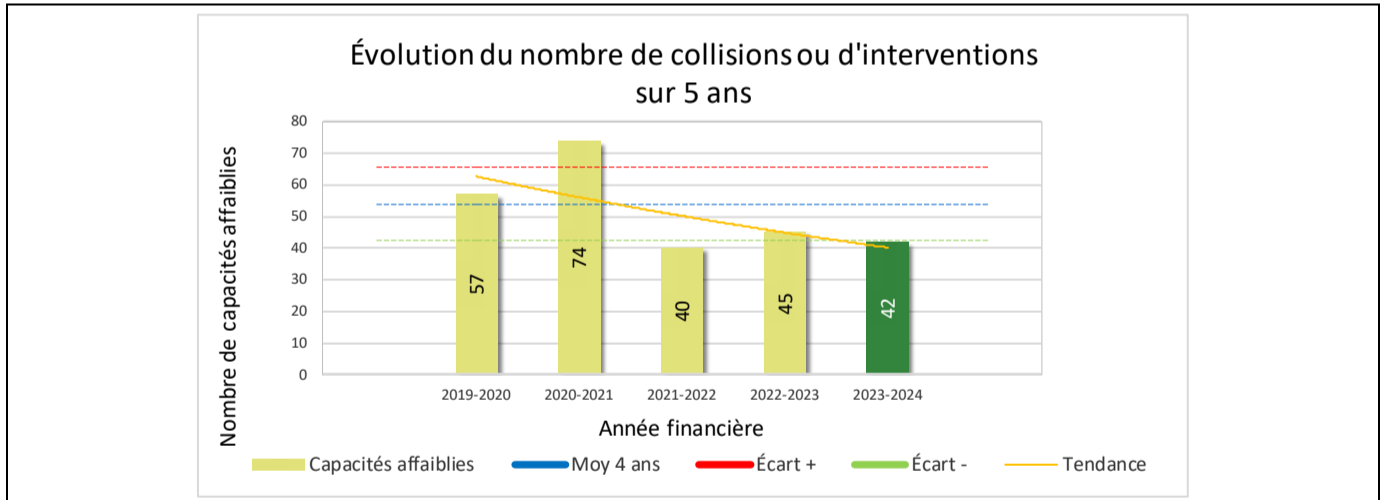


### Interventions

Le graphique 3 présente une augmentation du nombre d'interventions réalisées au cours de l'année courante par rapport à l'année précédente. Les résultats de l'année courante se situent en dessous de l'écart inférieur ce qui signifie que les résultats accusent un recul statistiquement significatif par rapport au bilan des quatre dernières années de la MRC.

La variation la plus importante se situe au niveau des avertissements qui affichent une augmentation de 844 interventions par rapport à l'année précédente.

**Graphique 5 : Capacités affaiblies au cours des dernières années**



Le graphique 5 présente l'évolution des capacités affaiblies. Une diminution de 3 interventions par rapport à l'année dernière est constatée pour l'année en cours.

## Règlements municipaux

**Tableau 2 Nombre de constats émis pour des infractions aux règlements municipaux sur le territoire au cours des dernières années**

Domaine	2019-2020	2020-2021	2021-2022	2022-2023	2023-2024
1) Alarmes <sup>1</sup>	0	3	2	0	1
2) Vente	0	0	0	0	0
3) Circulation <sup>2</sup>	92	64	141	41	65
4) Paix, bon ordre et sécurité publique	59	47	115	178	146
5) Nuisance	31	27	30	32	21
<b>Total :</b>	<b>182</b>	<b>141</b>	<b>288</b>	<b>251</b>	<b>233</b>

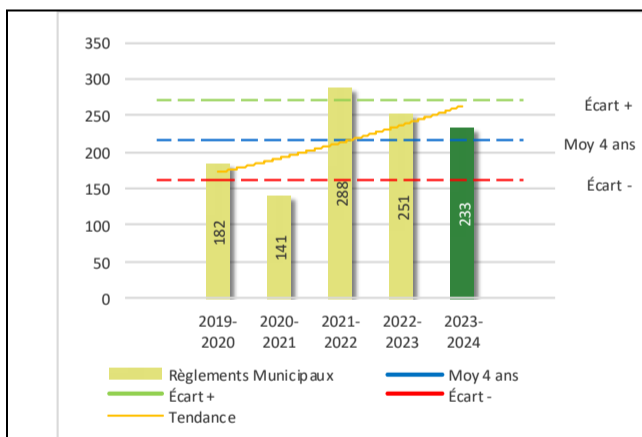
1 Les « Alarmes » du Tableau 2 font référence à des constats municipaux émis en vertu de la réglementation existante suite à des déplacements non fondés; tandis que les « Alarmes » du Tableau 3 sont des alarmes relayées par un central au CGA donnant lieu à un déplacement, mais pas nécessairement à un constat.

2 Types d'infraction de la circulation : endroits interdits, virages en « U », avertissement sonore, crissement des pneus, courses, et autres infractions impliquant des piétons, des animaux, des véhicules lourds, des véhicules d'urgence, etc.

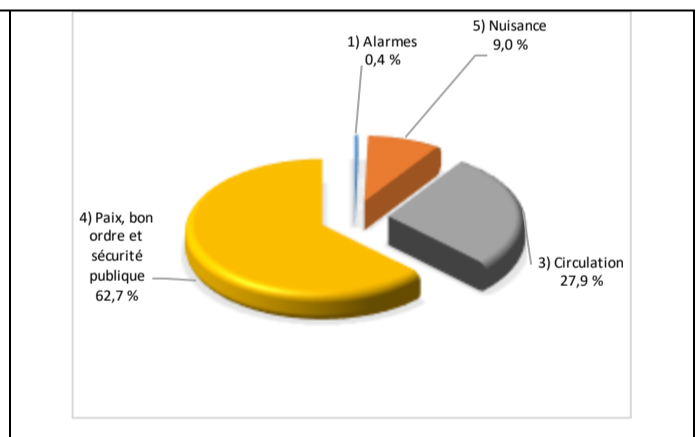
Le nombre de constats émis pour des infractions aux règlements municipaux a connu une diminution au cours de la dernière année. Les policiers ont émis un total de 233 constats.

## Évolution du nombre de constats émis pour des infractions aux règlements municipaux au cours des dernières années et portrait par catégories d'intervention pour l'année courante

**Graphique 6 : Règlements municipaux**



**Graphique 7 : Catégories d'intervention**



Le graphique 6 démontre que le nombre de constats municipaux émis cette année est supérieur au nombre moyen de constats émis depuis les quatre dernières années.

Les résultats de l'année courante se situent dans la zone d'écart moyen. Les résultats demeurent statistiquement dans la moyenne par rapport au bilan des quatre dernières années de la MRC.

## Cartes d'appel

Depuis le 1<sup>er</sup> décembre 2021, une nouvelle priorité a été ajoutée, soit la priorité 0. Il est donc possible qu'une baisse du total des cartes d'appel de priorité 1 soit observée.

Les définitions des priorités sont les suivantes :

- **Priorité 0**  
Événement *critique à très haut risque* pour la sécurité des personnes et nécessitant une *intervention policière immédiate*.
- **Priorité 1**  
Événement *à risque* ou nécessitant une *intervention policière rapide*.
- **Priorité 2**  
Événement *sans risque* pour la sécurité des personnes et pour lequel *l'intervention policière est différée, avec déplacement* policier, sur rendez-vous ou après avoir répondu aux événements P0 ou P1 en cours.
- **Priorité 3**

Événement *sans risque* pour la sécurité des personnes et pour lequel *l'intervention policière est différée, sans déplacement* policier, sur rendez-vous téléphonique avec un membre du Centre de réponse aux citoyens (CRC) ou avec un patrouilleur; ou bien par déplacement du citoyen au poste de la Sûreté.

Ce rapport d'activités étant lié aux ententes de service pour la desserte en MRC, les cartes d'appel issues de communautés autochtones ne sont plus compilées depuis le 1<sup>er</sup> février 2023. Celles-ci font l'objet d'une reddition de compte distincte. Les données antérieures sur les cartes d'appel ont été rétroactivement corrigées pour faciliter la comparaison avec les présentes données.

**Tableau 3 Nombre de cartes d'appel sur le territoire au cours des dernières années**

	2019-2020		2020-2021		2021-2022		2022-2023		2023-2024	
Priorité 0	0		0		85		453		332	
Priorité 1	1 704		1 855		1 860		1 643		1 500	
Priorité 2	2 812		3 233		3 460		3 159		3 157	
Priorité 3	609		687		683		916		774	
<b>Total :</b>	<b>5 125</b>		<b>5 775</b>		<b>6 088</b>		<b>6 171</b>		<b>5 763</b>	
<b>Alarmes<sup>1</sup></b>	<b>Nb</b>	<b>%</b>	<b>Nb</b>	<b>%</b>	<b>Nb</b>	<b>%</b>	<b>Nb</b>	<b>%</b>	<b>Nb</b>	<b>%</b>
	528	10%	493	9%	453	7%	458	7%	389	7%

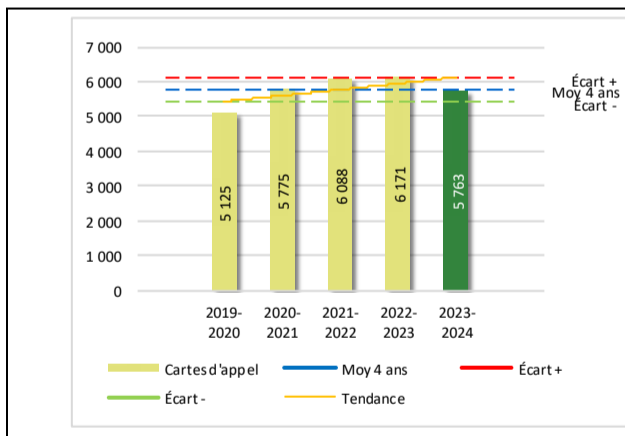
<sup>1</sup> Les « Alarmes » du Tableau 2 font référence à des constats municipaux émis en vertu de la réglementation existante suite à des déplacements non fondés; tandis que les « Alarmes » du Tableau 3 sont des alarmes relayées par un central au CGA donnant lieu à un déplacement, mais pas nécessairement à un constat.

Le tableau 3 des cartes d'appel trace le portrait des données de l'année courante par catégories. Par rapport à l'année précédente, le nombre total de cartes d'appel a diminué de 408.

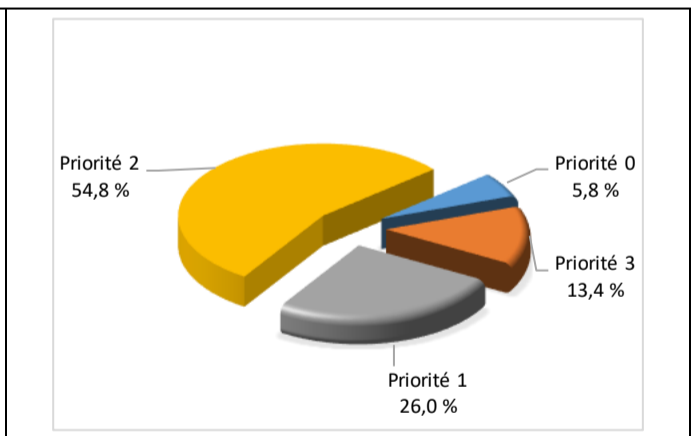
De plus, il est important de souligner le nombre d'appels et de dossiers traités par le *Centre de réponse aux citoyens* (CRC). Le CRC vise à offrir une alternative pour le citoyen qui communique avec la Sûreté via un centre de gestion des appels (CGA) et ce, pour les appels et/ou dossiers ne requérant pas le déplacement d'un policier. Pour l'année 2023 -2024, les policiers assignés au CRC ont répondu à 63 appels et ont ouvert 63 dossiers pour la MRC de la Vallée-de-la-Gatineau.

**Évolution du nombre de cartes d'appel au cours des dernières années et portrait par types de priorité de cartes d'appel pour l'année courante**

**Graphique 8 : Nombre de cartes d'appel**



**Graphique 9 : Types de priorité de cartes d'appel**



Le graphique 8 illustre la fluctuation du nombre total de cartes d'appel au cours des cinq dernières années. Nous constatons que le nombre de cartes d'appel enregistré pour cette année se situe en dessous de la moyenne. Cependant, cet écart demeure dans la zone d'écart moyen.



## La criminalité

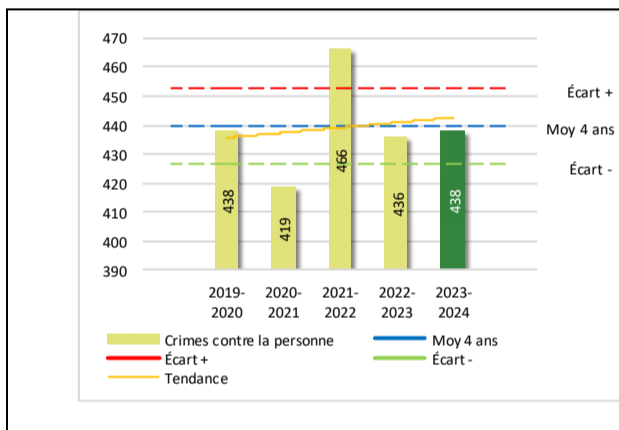
**Tableau 4 Nombre de crimes contre la personne sur le territoire au cours des dernières années**

	2019-2020	2020-2021	2021-2022	2022-2023	2023-2024
<b>1000- Crimes contre la personne<sup>1</sup></b>					
Infractions entraînant la mort	2	3	0	0	1
Agressions sexuelles	40	25	44	42	50
Voies de fait	241	229	272	254	241
Vols qualifiés	0	0	2	1	2
Autres crimes contre la personne <sup>2</sup>	155	162	148	139	144
<b>Crimes contre la personne :</b>	<b>438</b>	<b>419</b>	<b>466</b>	<b>436</b>	<b>438</b>

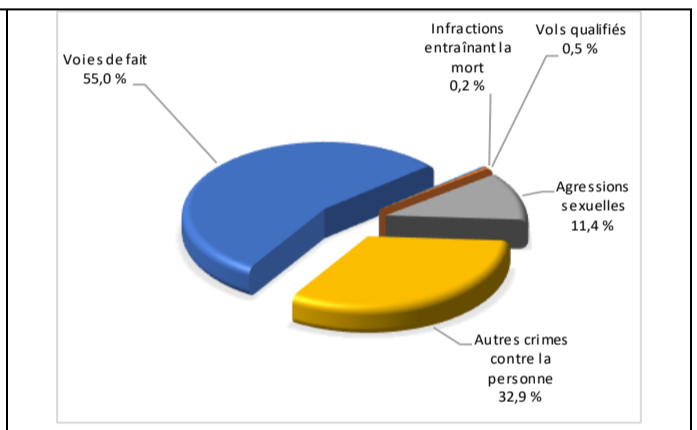
- 1 La section « Crimes contre la personne » présente le nombre de victimes d'actes criminels. Les sections suivantes présentent le nombre de dossiers opérationnels.
- 2 À titre informatif, les « Autres crimes contre la personne » incluent les cas d'enlèvement, de séquestration, d'extorsion, de profération de menaces, d'intimidation, etc.

### Évolution du nombre de crimes contre la personne au cours des dernières années et portrait par catégories de crime contre la personne pour l'année courante

**Graphique 10 : Nombre de crimes contre la personne**



**Graphique 11 : Catégories de crime contre la personne**



Le graphique 10 présente le nombre de crimes contre la personne au cours des cinq dernières années. Nous constatons que la donnée de cette année se situe en dessous de la moyenne.

Les résultats de l'année courante se situent dans la zone d'écart moyen. Les résultats demeurent statistiquement dans la moyenne par rapport au bilan des quatre dernières années de la MRC.

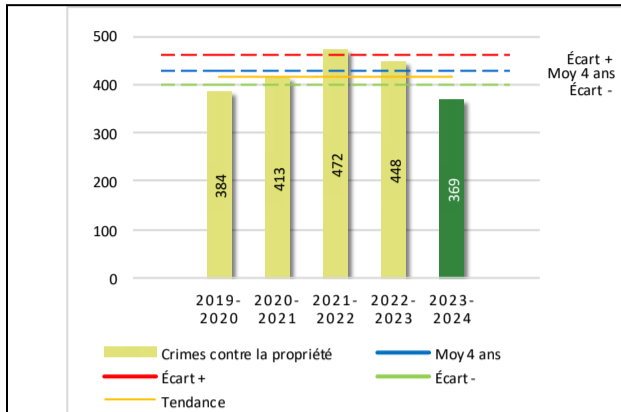
Le graphique 11 spécifie le nombre d'événements pour chacune des catégories des crimes contre la personne. Les voies de fait sont le type de crimes le plus fréquent pour cette année.

**Tableau 5 Nombre de crimes contre la propriété sur le territoire au cours des dernières années**

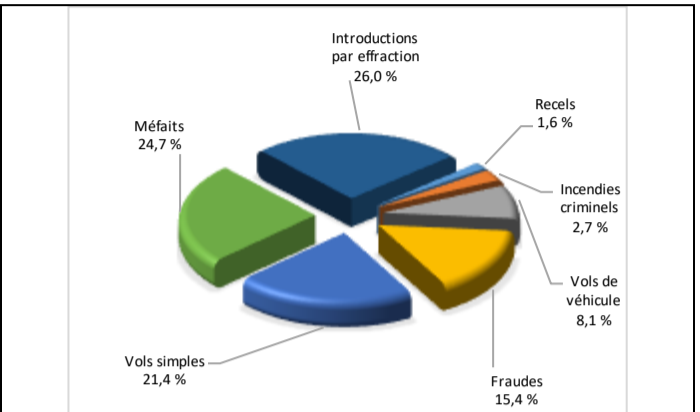
	2019-2020	2020-2021	2021-2022	2022-2023	2023-2024
<b>2000- Crimes contre la propriété</b>					
Incendies criminels	16	3	13	8	10
Introductions par effraction	104	93	102	91	96
Vols simples	104	106	139	107	79
Vols de véhicule	47	29	48	49	30
Recels	16	2	13	10	6
Fraudes	28	88	74	74	57
Méfais	69	92	83	109	91
<b>Crimes contre la propriété :</b>	<b>384</b>	<b>413</b>	<b>472</b>	<b>448</b>	<b>369</b>

## Évolution du nombre de crimes contre la propriété au cours des dernières années et portrait par catégories de crime contre la propriété pour l'année courante

Graphique 12 : Nombre de crimes contre la propriété



Graphique 13 : Catégories de crime contre la propriété



Le graphique 12 présente les crimes contre la propriété des cinq dernières années.

Les résultats de l'année courante se situent en dessous de l'écart inférieur. Les résultats présentent une amélioration statistiquement significative par rapport au bilan des quatre dernières années de la MRC.

Le graphique 13 indique le nombre d'événements pour chacune des catégories de crimes contre la propriété. Les introductions par effraction sont le type de crimes le plus fréquent au cours de l'année.

Tableau 6 Autres criminalités et interventions sur le territoire au cours des dernières années

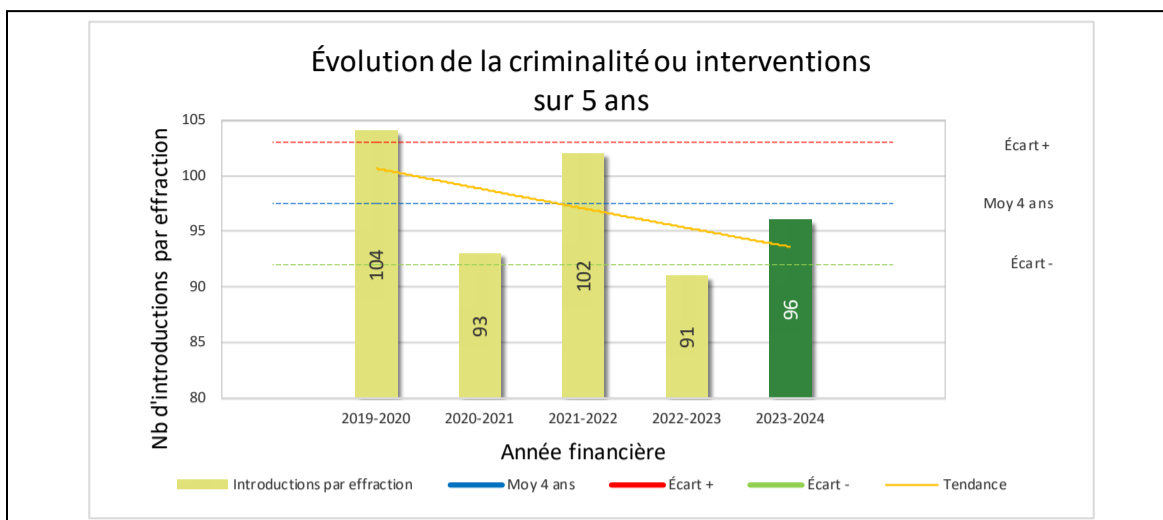
	2019-2020	2020-2021	2021-2022	2022-2023	2023-2024
<b>Autres criminalités</b>					
3000- Autres infractions au Code criminel <sup>1</sup>	136	107	166	131	121
4000 5000 - Loi régl. drogues et stupéfiants	56	64	50	57	52
6000- Infractions aux autres lois fédérales	0	3	4	1	2
7000- Infractions aux lois provinciales	39	58	52	44	46
<b>Autres criminalités :</b>	<b>231</b>	<b>232</b>	<b>272</b>	<b>233</b>	<b>221</b>
<b>Activités policières</b>					
A- Assistances	104	122	100	87	105
B- Permis	8	9	5	11	20
E- Enquêtes	290	321	373	364	415
F- Événements relatifs à la RACJ <sup>2</sup>	27	18	50	39	37
P- Objets perdus ou trouvés	9	5	22	20	21
R- Interventions policières <sup>3</sup>	410	278	532	565	534
V- Véhicules retrouvés ou remisés	18	14	39	28	36
X- Interpellation, observation et autre	165	123	108	118	114
<b>Activités :</b>	<b>1 031</b>	<b>890</b>	<b>1 229</b>	<b>1 232</b>	<b>1 282</b>
<b>Total criminalité et activités :</b>	<b>2 084</b>	<b>1 954</b>	<b>2 439</b>	<b>2 349</b>	<b>2 310</b>

1 La catégorie « Autres infractions au Code criminel » comprend différentes infractions telles : utilisation de monnaie contrefaite, avoir troublé la paix, évasion d'une garde légale, action indécente, production et distribution de pornographie juvénile, voyeurisme, leurre au moyen d'un ordinateur, appel téléphonique indécent, menace, incitation publique à la haine, etc.

2 La Régie des alcools, des courses et des jeux.

3 La catégorie « Interventions policières » comprend notamment les cas suivants : plainte de bruit, chicane de famille, service d'ordre, escorte de véhicule, affaire civile, transfert de détenu et de personne en crise, assistance au public, prise d'empreintes digitales, personne en détresse, etc.

**GRAPHIQUE 14 : INTRODUCTIONS PAR EFFRACTION AU COURS DES DERNIÈRES ANNÉES**



Le graphique 14 démontre que le nombre de 96 de cette année est légèrement inférieur au nombre moyen de 98 depuis les quatre dernières années.

## INTERVENTIONS EN MILIEU SCOLAIRE / JEUNESSE<sup>6</sup>

Cette section présente les différentes interventions réalisées en milieu scolaire. Elles doivent donc être distinctes des informations insérées dans la section « Prévention » au début du rapport annuel.

Le nombre d'élèves rencontrés dans le tableau suivant est en lien avec les dossiers d'enquête ou de tous types de rencontres.

INTERVENTIONS EN MILIEU SCOLAIRE / JEUNESSE	Année courante
Nombre d'enquêtes relatives au PIMS	52
Nombre d'élèves rencontrés	144
Nombre d'établissements scolaires où une enquête a eu lieu	19
Nombre d'établissements scolaires sur le territoire	24

## INTERVENTIONS PAR DES UNITÉS DE SOUTIEN ET MESURES D'URGENCE

Cette section présente les interventions réalisées sur le territoire de la MRC par des unités de soutien régionales ou de mesures d'urgence au cours de l'année. Voici les détails de ces interventions.

INTERVENTIONS DE LA DIVISION MODULE D'URGENCE (DMU)	
MISSION / TYPE DE SUPPORT	NOMBRE DE MISSIONS/SUPPORTS
Maître-chien	21
Modules d'intervention	3
Nautique	1
Plongée sous-marine	2
Sauveteur	1
<b>TOTAL</b>	<b>28</b>

<sup>6</sup> La Sûreté est actuellement en négociation depuis le 1<sup>er</sup> avril 2022 avec l'Association des policières et policiers provinciaux du Québec (APPQ) relativement au renouvellement du contrat de travail de ses membres. Pendant la durée de ces négociations, le personnel d'encadrement des postes de la Sûreté a mis en place une méthode alternative de collecte d'information des activités policières. Conséquemment et bien que les activités continuent d'être réalisées sur le terrain, il sera difficile de comparer les statistiques antérieures des postes avec celles qui sont et seront collectées et analysées pendant l'application des moyens de sensibilisation par les membres de l'APPQ.

## ACTIVITÉS DIGNES D'INTÉRÊT ET ÉVÉNEMENTS MAJEURS

Voici les activités dignes d'intérêt et les événements majeurs ayant eu lieu au cours de l'année et qui n'ont pas été mentionnés dans les sections précédentes.

### ▪ Opération Chenille – Feux de forêts

L'opération a débutée le 9 juin et s'est échelonnée sur plusieurs semaines. Vu l'étendu des feux plus au Nord, des points de blocages ont été élaborés sur notre territoire en mesure préventive afin d'éviter la présence dans les zones à risque. La mission fut réalisée en collaboration avec nos partenaires.

### ▪ Opération Terre et Mer sur le réservoir Baskatong

Durant les vacances de la construction, une opération policière visant les véhicules hors route ainsi que les embarcations nautiques s'est tenue dans le secteur du réservoir Baskatong, dans la Ville de Grand-Remous. Des membres de la Sûreté en véhicules banalisés, en patrouille nautique, un agent évaluateur en connaissance de drogues, des quadistes ainsi que du personnel de la Fédération Québécoise des Clubs Quads, du Club Quad de la Vallée de Gatineau et du Club Quad Destination Hautes-Laurentides ont sillonné les sentiers, le chemin Baskatong et les chemins de camping. En unissant l'expertise de chacun, cette opération a permis de sensibiliser les contrevenants et d'émettre :

- 50 constats d'infraction remis à des véhicules hors route ;
- 8 constats d'infraction remis à des véhicules routiers;
- 26 constats d'infraction nautiques et avertissements;
- 6 conducteurs soumis à un dépistage d'alcool et de drogues.



### ▪ Éradication de Cannabis – Opération Cisaille 2022 Centre de services de Maniwaki (MRC Pontiac – MRC Vallée-de-la-Gatineau – MRC Antoine-Labelle)

Au mois d'août et septembre 2022, l'opération Éradication a débuté dans le Centre de services de Maniwaki. Plusieurs sites de cultures de cannabis extérieurs ont été visités et perquisitionnés.

À la suite de l'opération, pour la MRC Vallée-de-la-Gatineau, 524 plants ont été saisis, 7 sites de production illégale ont été identifiés et 4 arrestations ont été effectuées.

Cette opération policière est effectuée dans le cadre du programme ACCES-Cannabis, qui a pour mission de diminuer l'accessibilité du cannabis illicite sur le marché québécois, notamment chez les jeunes et à diminuer la concurrence déloyale des producteurs et trafiquants illégaux faites à La Société québécoise du cannabis (SQDC).

policière est effectuée dans le cadre du programme ACCES-Cannabis, qui a pour mission de diminuer l'accessibilité du cannabis illicite sur le marché québécois, notamment chez les jeunes et à diminuer la concurrence déloyale des producteurs et trafiquants illégaux faites à La Société québécoise du cannabis (SQDC).

licière est effectuée dans le cadre du programme ACCES-Cannabis, qui a pour mission de diminuer l'accessibilité du cannabis illicite sur le marché québécois, notamment chez les jeunes et à diminuer la concurrence déloyale des producteurs et trafiquants illégaux faites à La Société québécoise du cannabis (SQDC).

- Communiqué de presse du Centre intégré de santé et de services sociaux (CISSS) de l'Outaouais et de la Sûreté du Québec, en collaboration avec le Centre d'amitié autochtone de Maniwaki ainsi que la communauté du Lac Barrière afin de présenter officiellement la nouvelle équipe mixte d'intervention – policiers et intervenants communautaires (EMIPIC) desservant le territoire de la MRC de la Vallée-de-la-Gatineau.



*La photo du communiqué de presse officiel : Agent Mariano Chabot, l'intervenante sociale Emily Tessier et l'agent Benoît Marcoux*

La Sûreté effectue une révision de courtoisie pour ce rapport.