



# RAPPORT ANNUEL D'ACTIVITÉS

POSTE DE LA MRC  
DE LA VALLÉE-DE-L'OR  
DE LA SÛRETÉ DU QUÉBEC

DU 1<sup>ER</sup> AVRIL 2023  
AU  
31 MARS 2024



## LISTE DES ABRÉVIATIONS, DES SIGLES ET DES ACRONYMES

AERD	Agent évaluateur en reconnaissance de drogues
APPQ	Association des policières et policiers du Québec
ASRP	Approche stratégique en résolution de problème
AVVR	Avis de vérification d'un véhicule routier
BCSO	Bureau de coordination et de soutien opérationnel
Bimestre	Période de deux mois consécutifs
CAPA	Comité pour contrer les abus envers les aînés
CGA	Centre de gestion des appels
CRC	Centre de réponse aux citoyens
CSMRC	Centre de services MRC
CSP	Comité de sécurité publique
DG	Directeur général
DGA	Directeur général adjoint
ÉMIPIC	Équipe mixte d'intervention - Policiers et intervenants communautaires
FRIMAT	Festival de la relève indépendante musicale en Abitibi-Témiscamingue
MRC	Municipalité régionale de comté
NSPP	Normes et standards en police de proximité
OPS	Opération spéciale
PIMS / PIJ	Programme d'intervention en milieu scolaire   Policier intervenant jeunesse (projet pilote)
PLI-Élus	Plan de lutte contre l'intimidation des élus et des gestionnaires municipaux
PPCMA	Poste de police communautaire mixte autochtone
RACJ	Régie des alcools, des courses et des jeux
SIGMA	Système informatisé de la gestion des mobiles et des appels
SRAO	Système de répartition des appels par ordinateur des gestionnaires municipaux
TAPAJ	Travail Alternatif Payé à la journée
TAQ	Tableau d'activités quotidiennes
TBG	Tableau de bord de gestion
TCIJ	Table de concertation intersectorielle jeunesse
TCVVO	Table de concertation en violence conjugale et sexuelle de la Vallée-de-l'Or

# RAPPORT ANNUEL D'ACTIVITÉS

## MOT DU RESPONSABLE DE POSTE

---



C'est avec plaisir que nous vous présentons le rapport annuel d'activités du poste principal ainsi que le poste auxiliaire de la MRC de la Vallée-de-l'Or de la Sûreté du Québec pour l'année financière 2023-2024. Conformément à nos engagements ainsi qu'aux priorités déterminées par le CSP, le déploiement de nos actions se poursuit sur l'ensemble du territoire couvert.

Vous retrouverez notamment dans ce rapport, les activités réalisées en lien avec les priorités locales ainsi que les statistiques relatives à la sécurité routière, aux règlements municipaux, aux événements criminels et finalement, celles au traitement des cartes d'appel.

Ce rapport et ses résultats vous permettront d'assurer le suivi de la performance des services de la Sûreté du Québec.



Kevin Lafrance, Lieutenant  
Responsable de poste  
Poste principale de la MRC de la Vallée-de-l'Or



François Carbonneau, Sergent  
Responsable de poste  
Poste auxiliaire de la Vallée-de-l'Or

# RAPPORT ANNUEL D'ACTIVITÉS

## PRIORITÉS LOCALES<sup>2</sup>

Voici les priorités locales identifiées par le CSP pour l'année 2023-2024 et le bilan des activités réalisées.

### Priorité 1 : Intervenir en matière de stupéfiants auprès des jeunes, en milieu scolaire et dans les lieux publics avec les partenaires concernés

DESCRIPTION DES ACTIVITÉS	COMMENTAIRES	NB ACTIVITÉS
PIMS / Dossiers de drogues	Informations, trafics, possessions, etc. Polyvalente Le Tremplin de Malartic, Le Transit et Le Carrefour de Val-d'Or.	3
PIMS / Crimes contre la personne	Menaces, intimidation, etc. Polyvalente Le Tremplin de Malartic, Le Transit et Le Carrefour de Val-d'Or.	17
PIMS / Crime contre la propriété	Méfais, vols, incendies, etc. Polyvalente Le Tremplin de Malartic, Le Transit et Le Carrefour de Val-d'Or.	3
PIMS / Autres	Enquêtes, rencontres, recherche d'informations, surveillance, etc. Polyvalente Le Tremplin de Malartic, Le Transit et Le Carrefour de Val-d'Or.	23

N.B : Les activités ont été suspendues pour la durée de la grève des enseignants du 8 au 14 décembre 2023.

### Priorité 2 : Maximiser une présence et une participation aux événements et activités sportives, culturelles et assurer une visibilité sur l'ensemble du territoire

DESCRIPTION DES ACTIVITÉS	COMMENTAIRES	NB ACTIVITÉS
Conférences dans les écoles sur le métier policier	Présentation du métier de policier dans les écoles primaires Papillon d'Or et Saint-Sauveur, ainsi qu'aux écoles secondaires Le Transit et Le Tremplin.	8
Participation à des tables de concertation	Table de travail en itinérance. Table locale d'accessibilité aux services en milieu urbain pour les autochtones. Comité pour contrer les abus envers les personnes âgées (CAPA) - Prévention de la maltraitance. Table de concertation en violence conjugale et sexuelle de la Vallée-de-l'Or (TCVVO). Table de concertation intersectorielle jeunesse de Senneterre (TCISJ).	36
Participation à des activités scolaires	Participation à une course et à une marche le 25 mai à l'école Saint-Joseph. Nos policiers présents ont eu l'occasion de sensibiliser les jeunes sur l'intimidation.	5
Présence des patrouilleurs aux activités culturelles du centre-ville de Val-d'Or	Plusieurs activités ont été réalisées, mais ne sont pas comptabilisées à la suite des moyens de sensibilisation.	18
Vente trottoir – Sécurité routière	Kiosque d'informations - sécurité routière par les Cadets.	1
Présences préventives par les cadets	Marché public – Festival Harricana de Vassan – Fête des voisins – Fête de quartier Eldorado Gold Québec – Fête de ruelle – Festival d'humour – FRIMAT – Ultimate frisbee.	22
Activités d'Halloween	Présence des policiers lors des différentes journées d'Halloween dans la MRC. Présence à l'activité du 28 octobre au centre-ville de Val-d'Or.	3
Autres activités	Plusieurs activités ont été réalisées comme les présences aux tournois de hockey, à l'accueil des nouveaux arrivants, etc.,	N/D

<sup>2</sup> La Sûreté est actuellement en négociation depuis le 1<sup>er</sup> avril 2022 avec l'Association des policières et policiers provinciaux du Québec (APPQ) relativement au renouvellement du contrat de travail de ses membres. Pendant la durée de ces négociations, le personnel d'encadrement des postes de la Sûreté a mis en place une méthode alternative de collecte d'information des activités policières. Conséquemment et bien que les activités continuent d'être réalisées sur le terrain, il sera difficile de comparer les statistiques antérieures des postes avec celles qui sont et seront collectées et analysées pendant l'application des moyens de sensibilisation par les membres de l'APPQ.

# RAPPORT ANNUEL D'ACTIVITÉS

## Priorité 3 : Assurer une présence récréotouristique sur l'ensemble du territoire

DESCRIPTION DES ACTIVITÉS	COMMENTAIRES	NB ACTIVITÉS
Patrouille en motoneige	Patrouilles en motoneige dans les sentiers.	54
	Opérations aux abords des sentiers.	16
Patrouille nautique	Patrouilles sur les plans d'eau.	16
	Opérations aux abords des quais.	17
Patrouille quad	Patrouilles en quad dans les sentiers.	3
	Opérations aux abords des sentiers.	6

## Priorité 4 : Travailler à établir une cohabitation harmonieuse et pacifique avec les citoyens et leur culture ainsi qu'avec les personnes en situation d'itinérance

DESCRIPTION DES ACTIVITÉS	COMMENTAIRES	NB ACTIVITÉS
Dossier itinérance	Présence aux tables de concertation et poursuite du programme de l'Équipe mixte d'intervention policière et intervenant communautaire (ÉMIPIC) par le poste de police communautaire mixte autochtone (PPCMA).	36
Dossier maltraitance aînés	Présence à la table de concertation du CAPA de la Vallée-de-l'Or.	5
Dossier violence conjugale et sexuelle	Présence à la table de concertation en violence conjugale et sexuelle de la Vallée-de-l'Or (TCVVO).	2
Poursuite de la campagne régionale Mobilité Main-d'œuvre	Projet visant à faire de la sensibilisation en matière de sécurité routière auprès des travailleurs qui empruntent en grand nombre le réseau routier aux heures d'achalandages. Travaux pour la création d'une campagne de prévention en sécurité routière.	14

## Priorité 5 : Travailler en sensibilisation et prévention de la fraude

DESCRIPTION DES ACTIVITÉS	COMMENTAIRES	NB ACTIVITÉS
Diffusion des bulletins d'informations policières	Envoi aux élus et directeurs généraux du premier Bulletin d'informations policières contenant des messages de prévention de la fraude et mis en ligne sur le site de la SQ <sup>3</sup> .	10
Diffusion d'information ponctuelle concernant les fraudes lors des vagues de fraudes.	Activité de prévention et de sensibilisation de la fraude envers les aînés.	7

<sup>3</sup> <https://www.sq.gouv.qc.ca/bulletins/>

# RAPPORT ANNUEL D'ACTIVITÉS

## DEMANDES PONCTUELLES DES ÉLUS ET DES CITOYENS

Voici les demandes ponctuelles des élus et des citoyens qui ont été adressées à la Sûreté au cours de la dernière année.

DESCRIPTION DES DEMANDES (ACTION* V, T, C)	COMMENTAIRES	NB REQUÊTES
Sécurité routière	C Val-d'Or : Vitesse dans le secteur « village » de Val-Senneville.	7
	C Val-d'Or : Dépassement par la droite Rte 111 (chemin Sullivan) / rue Brisson à Sullivan.	
	C Val-d'Or : Circulation de transports lourds dans le quartier Quebco.	
	C Val-d'Or : Vitesse sur le sentier des Fougères.	
	T Val-d'Or : Vitesse sur le chemin Harricana.	
	T Val-d'Or : Circulation sur l'île Siscoe.	
	T Senneterre (p) : Vitesse Chemin Croinor.	
Règlements municipaux	C Malartic : Requête concernant les attroupements de jeunes dans les parcs de la Ville.	1

### \*LÉGENDE

**(V) En validation** : Requêtes reçues et en période d'évaluation afin de confirmer si elles sont fondées ou non et si elles nécessitent des interventions spécifiques.

**(T) En traitement** : Requêtes validées et fondées pour lesquelles des activités sont effectuées afin de régler la problématique visée (ex. : patrouilles, surveillances, radar, etc.).

**(C) Clos** : Requêtes qui sont résolues à la suite des activités effectuées ou qui sont non fondées.

## PRÉVENTION<sup>4</sup>

Toujours en réponse aux besoins et aux réalités locales, les postes de la Sûreté tiennent des activités de prévention dans l'ensemble des municipalités qu'ils desservent, c'est-à-dire des mesures proactives et non pénales, qui ont pour but spécifique de réduire la criminalité en agissant sur les facteurs qui la déterminent, sur les circonstances et l'environnement dans lesquels sont commis les délits.

La grande majorité des activités de prévention se tiennent au quotidien, dans le cadre des interventions de l'ensemble des patrouilleurs.

Voici les principales activités de prévention réalisées au cours de la dernière année :

### *Activités de prévention réalisées au cours de l'année*

DESCRIPTION DES ACTIVITÉS	COMMENTAIRES	NB ACTIVITÉS
Patrouille à vélo	Patrouille par l'équipe du PPCMA et du poste principal de la MRC de la Vallée-de-l'Or.	43
Patrouille à pied	Patrouilles à pied dans le centre-ville de Val-d'Or pour les atténuations des impacts liés à l'itinérance et la délinquance.	406
Patrouille en zone scolaire	Surveillance et respect du code de la sécurité routière.	34
Diffusion d'information dans les écoles sur les impacts de la conduite automobile avec les capacités affaiblies par l'alcool ou les drogues	Conférence dans les écoles secondaire en lien avec le bal des finissants.	2
Visites et inspections de commerces - Programmes ACCÈS (Actions Concertées pour Contrer les Économies Souterraines) et LIMBA (Loi sur les infractions en matière de boissons alcooliques)	Visites de dépistages systématiques dans les débits de boissons.	146
Opération En patrouille!	Poursuite de l'opération En Patrouille! au centre hospitalier de Val-d'Or.	1
Inspection de dépôts d'explosifs	Visites des dépôts d'explosifs sur le territoire pour le respect des règles d'utilisation.	90
Programme de CyberSûreté	Rencontre de prévention auprès des parents au Centre Jeunesse Abitibi-Témiscamingue L'Étape (CJAT) – Conférences écoles.	13
Prévention pour les piétons	Prévention Partageons la route (pré-ONC).	3
Conférences dans les écoles primaires	Programme de prévention Mimi – Il faut sauver Duncan portant sur les enlèvements et disparitions d'enfants.	13
Conférence au Lac-Simon Gang Violence armée	École secondaire Amik-wiche - Conférence Gang de choix à la suite d'une vague d'agression sur la Communauté du Lac-Simon.	7
Café avec un policier	Rencontre et échange avec les citoyens sur les problématiques sociales et le métier de policier.	1
Sensibilisation sur les infractions municipales et criminelles	Rencontre pour expliquer le processus judiciaire, le Code Criminel, le Code de procédures pénales et la réglementation municipale auprès des 6e année de l'école Chanoine-Delisle.	1

<sup>4</sup> La Sûreté est actuellement en négociation depuis le 1<sup>er</sup> avril 2022 avec l'Association des policières et policiers provinciaux du Québec (APPQ) relativement au renouvellement du contrat de travail de ses membres. Pendant la durée de ces négociations, le personnel d'encadrement des postes de la Sûreté a mis en place une méthode alternative de collecte d'information des activités policières. Conséquemment et bien que les activités continuent d'être réalisées sur le terrain, il sera difficile de comparer les statistiques antérieures des postes avec celles qui sont et seront collectées et analysées pendant l'application des moyens de sensibilisation par les membres de l'APPQ.

# RAPPORT ANNUEL D'ACTIVITÉS

DESCRIPTION DES ACTIVITÉS (SUITE)	COMMENTAIRES	NB ACTIVITÉS
Présentation sur la sécurité à vélo	Présentation des guides et outils pour la sécurité à vélos aux camps de jour de Malartic, Rivière-Héva, Senneterre, Club optimiste, maison des jeunes.	3
Sensibilisation sur l'intimidation dans les sports	Rencontre de prévention avec les étudiants de l'école La Concorde pour les sensibiliser dans les sports.	1
Parade des finissants	Prévention parade des finissants de la Polyvalente Le Tremplin de Malartic.	1
Prévention quadriporteur	Activité de prévention dans la conduite de quadriporteur.	4
Sécurité routière pour la conduite avec les capacités affaiblies – Vente- trottoir	Kiosque d'informations – sécurité routière - prévention.	1
Sécurité nautique	Kiosque et activités de prévention nautique (marché public, etc.).	3
Sécurité routière	Activité de vérification pour les sièges d'auto pour enfant.	11
Prévention de la criminalité chez les jeunes	Kiosque prévention des méfaits – Jeunes.	4
Projet Rabaska	Rencontre du projet pour contrer la violence entre partenaires intimes.	15
Prévention de la violence entre partenaires intimes	Activité de sensibilisation à l'intersection de la 3 <sup>e</sup> Avenue et la 8 <sup>e</sup> Rue à Val-d'Or afin de rencontrer les citoyens et remettre des dépliants.	8
Prévention sur l'alcool et les drogues au volant	Activité de prévention lors d'activités sociales et sportives pour rejoindre les citoyens.	5
Campagne sensibilisation transport scolaire M'as-tu vu?	Barrage préventif afin de sensibiliser les gens sur le transport scolaire.	1
Table de concertation	Table de concertation en violence conjugale et sexuel de la Vallée-de-l'Or (TCVVO)	2
Mission : Sécuri-T dans les écoles primaires	Une à l'école primaire de Val-d'Or et deux à l'école primaire de Senneterre	3
Salon Kinsmen	Trois jours de prévention avec l'équipe du PPCMA sur la sécurité routière, l'itinérance, travail EMIPIC, les facultés affaiblies et répondre aux questions des citoyens.	1
Comité de consultation	Table locale d'accessibilité autochtones en milieu urbain	3
Opération spéciale véhicules lourds	En collaboration avec les contrôleurs routiers	3
Campagne « Fais pas l'autruche » visant à améliorer la sécurité routière	Participation à la campagne de visibilité en partenariat	6



## POLICE DE PROXIMITÉ<sup>5</sup>

La Sûreté du Québec s'est formellement engagée dans une approche professionnelle de type communautaire. Cette philosophie de travail comprend les cinq grands principes suivants :

- La présence familière;
- La qualité du service aux citoyens;
- Le partenariat avec la population;
- La consultation de la clientèle;
- La résolution de problèmes.

Cette section présente les principales activités réalisées par l'approche de police de proximité.

### Présence familière et parrainage

À la Sûreté du Québec, la présence familière s'exprime par le programme de parrainage des municipalités.

Voici les principales activités de parrainage (qui visent la création de liens privilégiés avec les acteurs clés de la municipalité) ayant pour objectif la capacité d'être proactif dans la résolution de problématiques en matière de sécurité publique. Ces activités sont en lien avec les priorités locales identifiées par le CSP.

DESCRIPTION DES ACTIVITÉS	COMMENTAIRES	NB ACTIVITÉS
Communiquer avec les acteurs clés municipaux	Rencontres, échanges téléphoniques et prises de contact avec les élus et les directeurs généraux. Communications régulières avec les élus durant la période des feux de forêt à l'été 2023.	89
Communication avec les communautés	Rencontres, échanges téléphoniques et prises de contact avec les membres des conseils de bandes, des organismes communautaires et tous autres acteurs clés des communautés. Communications régulières avec les élus durant la période des feux de forêt à l'été 2023.	47
Visibilité des cadets au centre-ville.	Activités de visibilité, dont la visite des commerçants afin de connaître leur satisfaction et quant à l'amélioration du sentiment de sécurité au centre-ville.	14
Café avec un policier	Activités, patrouille et sensibilisation avec les élus municipaux dans la MRC Vallée-de-l'Or (15 personnes).	1

### Résolution de problèmes

L'approche stratégique en résolution de problèmes (ASRP) permet d'associer des incidents autrement traités un par un, d'en dégager une compréhension globale et de rechercher des solutions durables, le tout en ayant recours aux partenaires et aux ressources des milieux affectés par des problématiques communes.

Voici les incidents traités par l'approche stratégique en résolution de problèmes au cours de la dernière année :

DESCRIPTION ET COMMENTAIRES	
Dossier itinérance dans le centre-ville de Val-d'Or	Plusieurs rencontres ont été effectuées avec les élus et les acteurs clés du milieu en lien avec l'itinérance (déjeuner, rencontre, sensibilisation, etc.). Mise en place et application d'un plan d'action pour la saison estivale 2023-2024. Mise en place et application d'un plan d'action pour la période automne-hiver 2023-2024.
Sécurité des réseaux des transports	À la suite des collisions mortelles sur la route 113 entre Lebel-sur-Quévillon et Senneterre, nous avons réalisé une analyse des causes et mis en place un plan d'atténuation des impacts en collaboration avec nos partenaires du service des Contrôleurs routiers du Québec.

<sup>5</sup> La Sûreté est actuellement en négociation depuis le 1<sup>er</sup> avril 2022 avec l'Association des policières et policiers provinciaux du Québec (APPQ) relativement au renouvellement du contrat de travail de ses membres. Pendant la durée de ces négociations, le personnel d'encadrement des postes de la Sûreté a mis en place une méthode alternative de collecte d'information des activités policières. Conséquemment et bien que les activités continuent d'être réalisées sur le terrain, il sera difficile de comparer les statistiques antérieures des postes avec celles qui sont et seront collectées et analysées pendant l'application des moyens de sensibilisation par les membres de l'APPQ.

# RAPPORT ANNUEL D'ACTIVITÉS

## Programme de cadets

Le Programme de cadets de la Sûreté existe depuis 2009. Au fil des années, le nombre de cadets, ainsi que le nombre de MRC intéressées à ce programme n'ont cessé d'augmenter. Les coûts liés au programme sont partagés entre la Sûreté et le partenaire municipal impliqué. De plus, depuis 2021, la Sûreté autorise la bonification du Programme de cadets avec l'ajout d'heures bonifiées, et ce, financées entièrement par les partenaires qui en font la demande.

À cet effet, la ville de Val-d'Or se prévaut des services de cadets depuis 2006. À l'été 2021, les villes de Malartic et Senneterre ont également participé au programme cadet. Ce sont donc 6 cadets qui sont venus bonifier l'offre de la Sûreté du Québec sur notre territoire.

Le Programme de cadets permet d'accentuer la visibilité de l'organisation sur son territoire, de soutenir le modèle de police de proximité et de bonifier l'offre de service en prévention de la criminalité. Il représente donc un service à valeur ajoutée pour plusieurs types de clientèle, soit les citoyens et les MRC/municipalités (visibilité), les cadets (recrutement et développement), les policiers (soutien) et la Sûreté.

Récemment, la raison d'être du Programme de cadets a été précisée, en fonction de trois objectifs mesurables, soit :

- Élargir le nombre d'activités de prévention, de parrainage ou de rapprochement avec les communautés, en période estivale.
- Offrir une expérience de travail au sein d'un milieu policier pour les étudiants aspirants policiers.
- Maintenir le nombre potentiel de candidats-cadets pour le recrutement de policiers de la Sûreté.

Les responsables de poste et les coordonnateurs désignés, de concert avec les élus, participent à la planification des tâches des cadets en considérant l'ensemble des besoins des partenaires et de la clientèle.

Voici les principales activités qui ont été effectués par les cadets au cours de la dernière année.

DESCRIPTION DES ACTIVITÉS	COMMENTAIRES	NB ACTIVITÉS
Surveillance à pied	Dans un festival, parcs, écoles, événements sportif, événements culturels, etc. Surveillance à pied au centre-ville et dans les parcs afin d'augmenter le sentiment de sécurité et prévenir la criminalité (Malartic, Val-d'Or et Senneterre).	155
Patrouille à vélo	Au centre-ville, dans les parcs et les ruelles et sur les pistes cyclables	30
Participation à des programmes de prévention	Aîné-Avisé, Échec au crime, Génivélo, programme Sécurité sur roue avec le club optimiste, etc. Prévention dans diverses résidences pour personnes âgées au sujet des déplacements en quadriporteurs et les risques de fraude. Kiosque de sensibilisation sur la sécurité routière et les conduites avec les capacités affaiblies lors de la vente trottoir de Val-d'Or et des bals de finissants. Présence dans les zones scolaires et les camps de jour.	23
Visibilité commerçants/partenaires	Activités de visibilité, dont la visite des commerçants afin de connaître leur satisfaction et quant à l'amélioration du sentiment de sécurité. Rencontre avec les maires et conseillers de Malartic et de Senneterre. Rencontre des organisateurs et support au marché public. Rencontre de partenaires : ambulanciers, pompiers et contrôleurs routiers.	53
Aide communautaire aux lieux d'hébergement pour sinistrés durant les feux de forêt	Visites des sites d'hébergement d'urgence, aide aux intervenants et aux bénévoles, surveillance pour le respect des règlements, rassurer les sinistrés et répondre à leurs questions. Sites situés au Complexe Fournier à Val-d'Or et à La Concorde à Senneterre.	7
Prévention nautique/jeux d'eau	Prévention sur les plans d'eau (lac Bell, lac Parent). Rencontre de pêcheurs. Présence sur les quais. Kiosques de prévention.	6
Présence aux activités	Diverses activités sportives organisées ou amatrices, fêtes de quartier, spectacle Val-d'Or vous raconte, Festival de l'humour de l'Abitibi-Témiscamingue, spectacle FRIMAT, le cirque ambulatoire, le souper communautaire de la Ville de Val-d'Or, le Pow-wow du Lac-Simon à la patinoire Bleu Blanc Bouge, le festival de la fierté, Souper communautaire de Val-d'Or, etc.	39

# RAPPORT ANNUEL D'ACTIVITÉS

## Activités communautaires réalisées au cours de l'année

Cette section présente les activités communautaires dans lesquelles les membres du poste se sont impliqués au cours de la dernière année.

DESCRIPTION ET COMMENTAIRES
Participation aux activités de la Journée nationale des autochtones organisées par le Centre d'amitié autochtone de Val-d'Or.
Présence lors des festivités de la Fête nationale.
Présence et soutien lors du Tour de l'Abitibi.
Présence terrain de camping (Halloween des campeurs).
Rencontre des nouveaux arrivants de Val-d'Or.
Joute de basketball avec les jeunes du Centre jeunesse (Val-d'Or).
Souper communautaire de Val-d'Or, implication des participants du programme Travail alternatif payé à la journée (TAPAJ).
Présence des cadets et du PPCMA au POW-WOW du Lac-Simon à la patinoire Bleu Blanc Bouge.
Épluchette de maïs avec La Piaule de Val-d'Or.
Dîner hot dog au parc Albert-Dumais organisée par Caïn Lamarre avocat.
Course du directeur 2023 pour la campagne Entraide.
Participation à la marche pour la Vérité et la Réconciliation autochtone (Senneterre).
Conférence de presse pour le lancement de la Zone neutre d'échange (Val-d'Or).
Participation au 5 à 7 des nouveaux arrivants (Val-d'Or).
Kiosque PPCMA/Petapan à la Nuit des sans-abris à la place Agnico Eagle.
Distribution de bonbons à l'Halloween.
Conférence de presse pour le lancement des capsules des partenaires en itinérance (Val-d'Or).
Participation et présentation de l'ÉMIPIC à la 10 <sup>e</sup> conférence nationale pour mettre fin à l'itinérance qui a eu lieu à Halifax.
Participation à la journée pour la prévention des droits des enfants organisés par Espace Abitibi-Est.
Présence au Déjeuner des pompiers à la caserne de Val-d'Or.
Dîner de Noël avec les partenaires du PPCMA et les citoyens vulnérables.
Activité cinéma organisée par le PPCMA pour les personnes en situation d'itinérance.
Mise au jeu officielle lors de la partie des Foreurs avec les parrains-policiers de l'équipe.
Participation à la marche Gabriel-Commanda pour l'élimination de la discrimination raciale.
Journée Cabane à sucre organisée par La Piaule pour les personnes en situation d'itinérance.

## STATISTIQUES OPÉRATIONNELLES

---

Cette section est consacrée aux statistiques de :

- Sécurité des réseaux de transport
- Règlements municipaux
- Cartes d'appel
- Criminalité

Les résultats qui vous sont présentés dans cette section vous permettront d'apprécier tout particulièrement la performance de la Sûreté au cours de la dernière année.

Afin de mettre ces données en perspective et d'en analyser l'évolution, vous pouvez également les comparer avec les données des quatre dernières années.

De plus, afin d'en faciliter l'analyse, ces données vous sont présentées à l'aide de deux types de graphiques.

Chacun des graphiques de type « *histogramme* » indique les résultats pour les cinq dernières années. Une ligne trace la moyenne des quatre dernières années.

Ces graphiques permettent aussi de situer les résultats de la dernière année par rapport à la **zone d'écart moyen**. L'écart moyen est calculé à partir de la moyenne des différences entre les données de chacune des années par rapport à la moyenne des quatre dernières années. Visuellement, il s'agit de la zone comprise entre les lignes « écart + » et « écart - ». Les résultats qui s'éloignent de cette zone méritent une attention particulière du CSP.

Des graphiques circulaires, ou de type « *pointe de tarte* », accompagnent également des histogrammes afin d'illustrer plus précisément la répartition des catégories d'événements plus préoccupants.

Notez que les données de cette section concernent l'ensemble du territoire couvert par les effectifs du poste de la MRC de Vallée-de-l'Or. Les résultats pour chacune des municipalités vous sont présentés en annexes.

Un écart aux données présentées dans les rapports annuels précédents peut être attribuable à la modification du statut ou à l'évolution d'un dossier après la production du rapport annuel.

**À surveiller** : Depuis le mois de juin 2017, certains postes MRC ont été convertis en postes mixtes et gèrent désormais aussi le travail fait sur les autoroutes. Ce changement a pour conséquence d'ajouter les statistiques autoroutières à même celles de la MRC et donc d'affecter possiblement à la hausse les données statistiques (par exemple les constats provinciaux, les collisions, la criminalité et les cartes d'appel). Les données n'étant pas dissociables pour le moment, cette mise en garde sera valide jusqu'à ce qu'une solution soit trouvée.

Statistiques extraites du Tableau de bord le : 2024-05-06

# RAPPORT ANNUEL D'ACTIVITÉS

## La sécurité des réseaux de transport

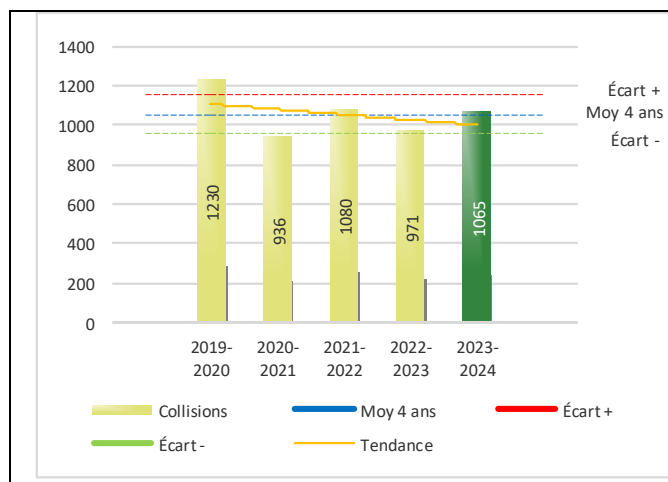
Tableau 1 Nombre de collisions et d'interventions couvertes sur le territoire au cours des dernières années

		2019-2020	2020-2021	2021-2022	2022-2023	2023-2024
<b>Collisions</b>						
	Collisions mortelles	5	4	8	5	8
	Collisions avec blessés graves	14	4	8	2	4
	Collisions avec blessés légers	226	209	219	193	169
	Autres collisions avec blessés <sup>1</sup>	10	3	4	0	7
	Collisions matérielles	975	716	841	771	877
	<b>Sous-total :</b>	<b>1 230</b>	<b>936</b>	<b>1 080</b>	<b>971</b>	<b>1 065</b>
<b>Interventions</b>						
	Avertissements nautiques	44	253	183	144	304
	Capacités affaiblies	202	153	130	162	180
	Autres crimes <sup>2</sup>	202	129	136	107	129
	Constats provinciaux	2 598	2 402	1 917	1 911	1 497
	Constats municipaux	6 513	6 509	6 748	6 158	4 627
	AVVR <sup>3</sup>	268	308	335	281	156
	Avertissements	1 993	2 407	2 240	2 023	1 516
	<b>Sous-total :</b>	<b>11 820</b>	<b>12 161</b>	<b>11 689</b>	<b>10 786</b>	<b>8 409</b>

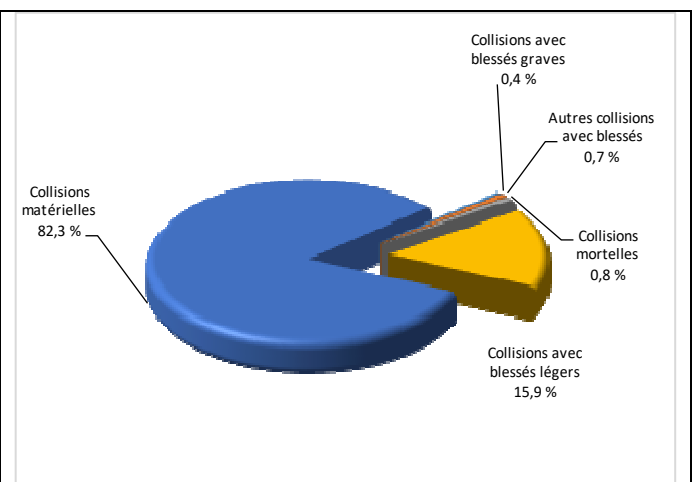
- 1 La catégorie « Autres collisions avec blessés » comprend les cas survenus hors des chemins publics.
- 2 La catégorie « Autres crimes » comprend les cas de conduite dangereuse, de poursuite, de délit de fuite, de conduite de véhicule routier pendant une interdiction (de conduire).
- 3 Avis de vérification d'un véhicule routier.

## Évolution du nombre de collisions au cours des dernières années depuis le 1<sup>er</sup> avril et portrait par catégories de collisions pour l'année courante

Graphique 1 : Collisions



Graphique 2 : Catégories de collision



### Collisions

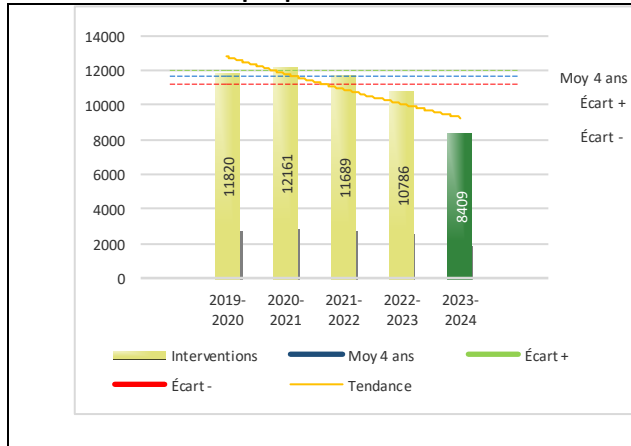
Le graphique 1 permet de constater une tendance à la baisse du bilan routier au cours des cinq dernières années. Le total des collisions de l'année courante, qui est de 1065, se situe au milieu de la zone d'écart moyen. Le bilan des collisions de l'année courante est statistiquement stable par rapport aux années antérieures.

La variation la plus importante se situe au niveau des collisions matérielles qui affichent une augmentation de 106 par rapport à l'année précédente. Cette détérioration est en accord avec la tendance observée pour les quatre années précédentes de ce type de collision.

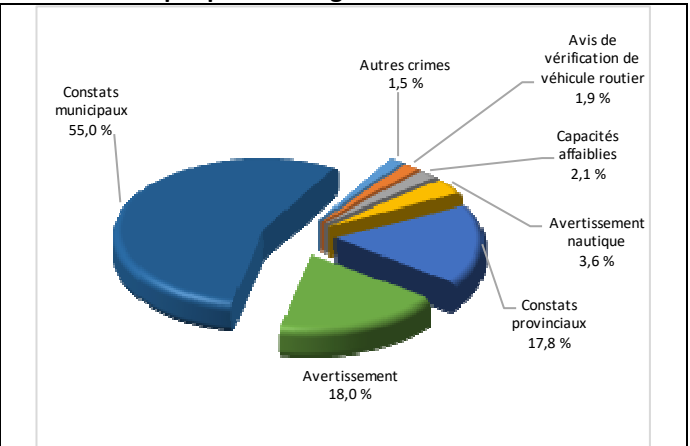
# RAPPORT ANNUEL D'ACTIVITÉS

## Évolution du nombre d'interventions au cours des dernières années et portrait par catégories d'intervention pour l'année courante

Graphique 3 : Interventions



Graphique 4 : Catégories d'intervention



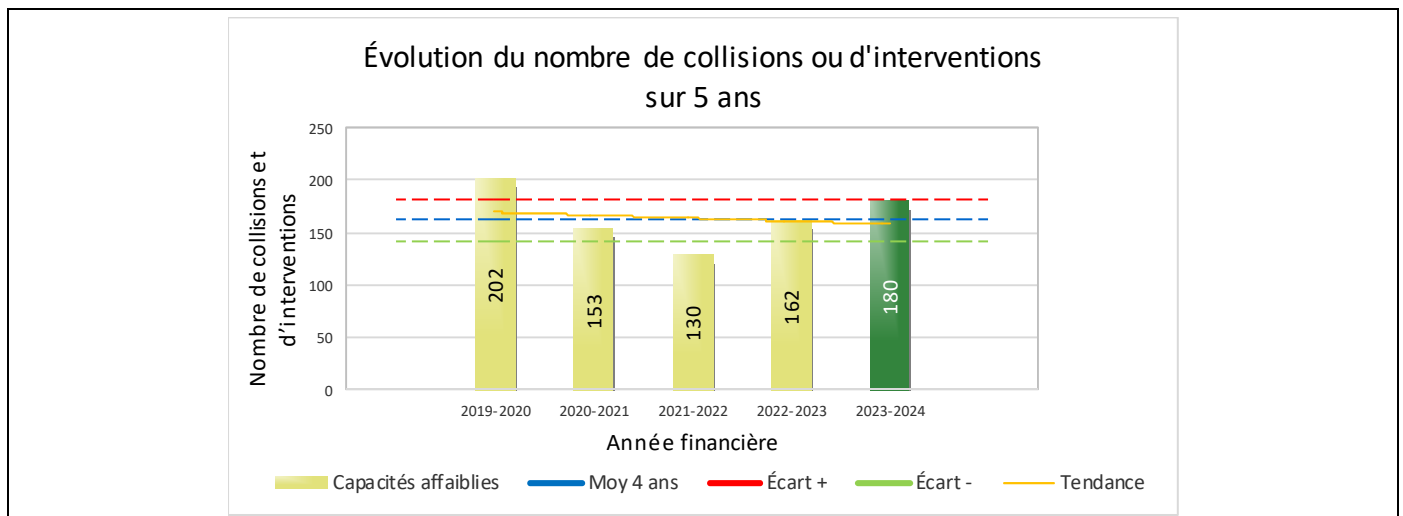
### Interventions

Le graphique 3 présente une diminution du nombre d'interventions réalisées au cours de l'année courante par rapport aux années précédentes. Les résultats de l'année courante se situent en dessous de l'écart inférieur ce qui signifie que les résultats accusent un recul statistiquement significatif par rapport au bilan des quatre dernières années de la MRC.

La variation la plus importante se situe au niveau des constats municipaux qui affichent une diminution de 1531 interventions par rapport à l'année précédente.

Cette variation peut s'expliquer par la fermeture de plusieurs routes de la région lors des incendies de forêt à l'été 2023. Nos membres ont été fortement sollicités et il a fallu quelques semaines de récupération avant de retrouver un rythme normal à la suite des incendies.

Graphique 5 : Capacités affaiblies au cours des dernières années



Le graphique 5 présente l'évolution de capacités affaiblies. Une augmentation de 18 arrestations par rapport à l'année dernière est constatée pour l'année en cours.

Cette augmentation peut s'expliquer par l'implication de nos membres sur la problématique de la conduite des véhicules avec les capacités affaiblies par l'alcool ou la drogue.

# RAPPORT ANNUEL D'ACTIVITÉS

## Règlements municipaux

**Tableau 2 Nombre de constats émis pour des infractions aux règlements municipaux sur le territoire au cours des dernières années**

Domaine	2019-2020	2020-2021	2021-2022	2022-2023	2023-2024
1) Alarmes <sup>1</sup>	3	0	0	0	2
2) Vente	0	0	0	0	1
3) Circulation <sup>2</sup>	138	74	32	58	50
4) Paix, bon ordre et sécurité publique	24	18	8	5	12
5) Nuisance	527	547	618	860	678
<b>Total :</b>	<b>692</b>	<b>639</b>	<b>658</b>	<b>923</b>	<b>743</b>

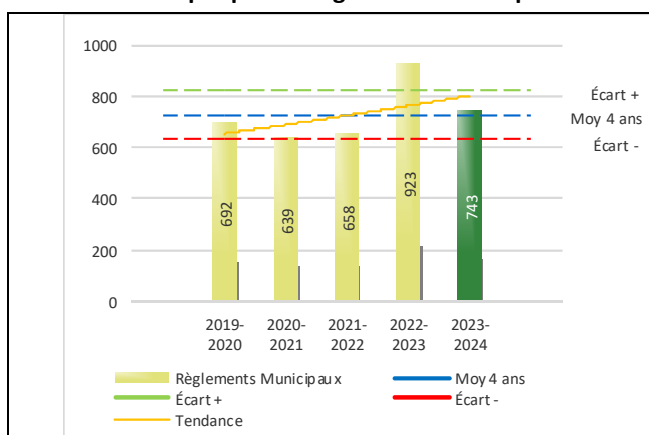
1 Les « Alarmes » du Tableau 2 font référence à des constats municipaux émis en vertu de la réglementation existante à la suite des déplacements non fondés; tandis que les « Alarmes » du Tableau 3 sont des alarmes relayées par un central au CGA donnant lieu à un déplacement, mais pas nécessairement à un constat.

2 Types d'infraction de la circulation : endroits interdits, virages en « U », avertissement sonore, crissement des pneus, courses, et autres infractions impliquant des piétons, des animaux, des véhicules lourds, des véhicules d'urgence, etc.

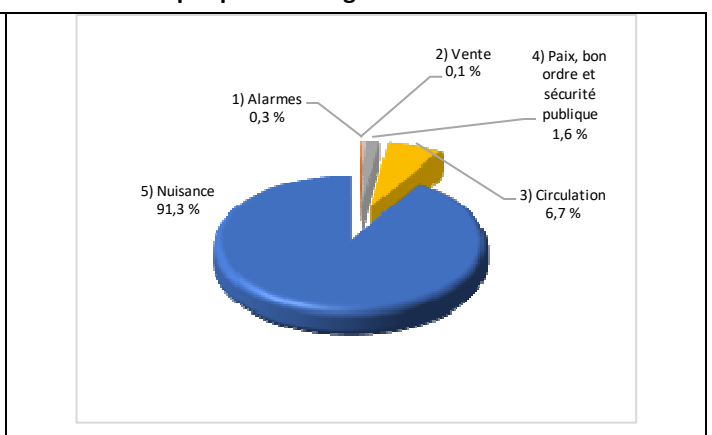
Le nombre de constats émis pour des infractions aux règlements municipaux a connu une diminution au cours de la dernière année. Les policiers ont émis un total de 180 constats de moins que l'an dernier.

### Évolution du nombre de constats émis pour des infractions aux règlements municipaux au cours des dernières années et portrait par catégories d'intervention pour l'année courante

**Graphique 6 : Règlements municipaux**



**Graphique 7 : Catégories d'intervention**



Le graphique 6 démontre que le nombre de constats municipaux émis cette année est dans la moyenne du nombre de constats émis depuis les quatre dernières années.

Les résultats de l'année courante se situent dans la zone d'écart moyen et demeurent donc statistiquement dans la moyenne par rapport au bilan des quatre dernières années.

Les mesures d'atténuations des impacts concernant l'itinérance à Val-d'Or ont eu comme effet de réduire le nombre des infractions de nuisance.

# RAPPORT ANNUEL D'ACTIVITÉS

## Cartes d'appel

Depuis le 1<sup>er</sup> décembre 2021, une nouvelle priorité a été ajoutée, soit la priorité 0. Il est donc possible qu'une baisse du total des cartes d'appel de priorité 1 soit observée.

Les définitions des priorités sont les suivantes :

- **Priorité 0**  
Événement *critique à très haut risque* pour la sécurité des personnes et nécessitant une *intervention policière immédiate*.
- **Priorité 1**  
Événement *à risque* ou nécessitant une *intervention policière rapide*.
- **Priorité 2**  
Événement *sans risque* pour la sécurité des personnes et pour lequel *l'intervention policière est différée, avec déplacement* policier, sur rendez-vous ou après avoir répondu aux événements P0 ou P1 en cours.
- **Priorité 3**  
Événement *sans risque* pour la sécurité des personnes et pour lequel *l'intervention policière est différée, sans déplacement* policier, sur rendez-vous téléphonique avec un membre du Centre de réponse aux citoyens (CRC) ou avec un patrouilleur; ou bien par déplacement du citoyen au poste de la Sûreté.

Ce rapport d'activités étant lié aux ententes de service pour la desserte en MRC, les cartes d'appel issues de communautés autochtones ne sont plus compilées depuis le 1<sup>er</sup> février 2023. Celles-ci font l'objet d'une reddition de compte distincte. Les données antérieures sur les cartes d'appel ont été rétroactivement corrigées pour faciliter la comparaison avec les présentes données.

**Tableau 3 Nombre de cartes d'appel sur le territoire au cours des dernières années**

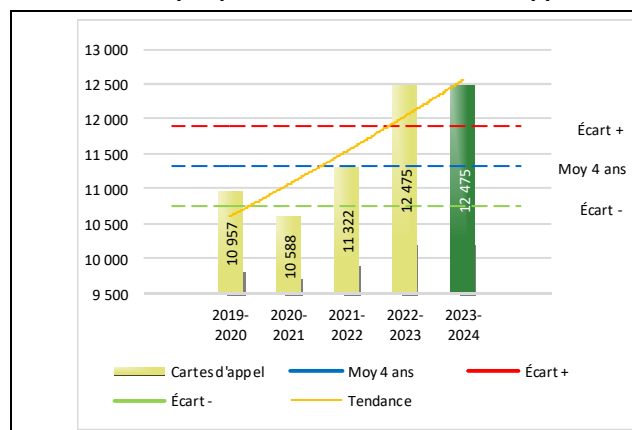
	2019-2020		2020-2021		2021-2022		2022-2023		2023-2024	
Priorité 0	0		0		183		899		605	
Priorité 1	3 910		3 867		3 638		3 515		3 488	
Priorité 2	6 069		5 921		6 507		7 032		7 262	
Priorité 3	978		800		994		1 029		1 120	
<b>Total :</b>	<b>10 957</b>		<b>10 588</b>		<b>11 322</b>		<b>12 475</b>		<b>12 475</b>	
Alarmes <sup>1</sup>	<b>Nb</b>	<b>%</b>	<b>Nb</b>	<b>%</b>	<b>Nb</b>	<b>%</b>	<b>Nb</b>	<b>%</b>	<b>Nb</b>	<b>%</b>
	1 067	10%	874	8%	790	7%	828	7%	912	7%

<sup>1</sup> Les « Alarmes » du Tableau 2 font référence à des constats municipaux émis en vertu de la réglementation existante à la suite des déplacements non fondés; tandis que les « Alarmes » du Tableau 3 sont des alarmes relayées par un central au CGA donnant lieu à un déplacement, mais pas nécessairement à un constat.

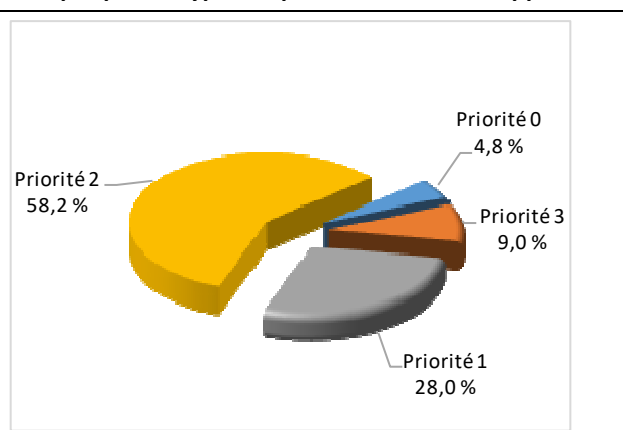
Le *tableau 3* des cartes d'appel trace le portrait des données de l'année courante par catégories. Par rapport à l'année précédente, le nombre total de cartes d'appel est le même.

## Évolution du nombre de cartes d'appel au cours des dernières années et portrait par types de priorité de cartes d'appel pour l'année courante

**Graphique 8 : Nombre de cartes d'appel**



**Graphique 9 : Types de priorité de cartes d'appel**



Le graphique 8 illustre la fluctuation du nombre total de cartes d'appel au cours des cinq dernières années. Nous constatons que le nombre de cartes d'appel enregistré pour cette année se situe en au-dessus de la moyenne.

Le graphique 9 indique que les cartes d'appel de priorité 2 sont les plus nombreuses à être enregistrées pour cette année.



# RAPPORT ANNUEL D'ACTIVITÉS

## La criminalité

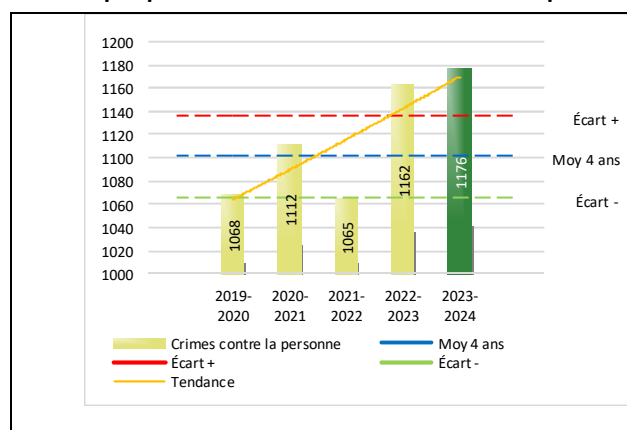
**Tableau 4 Nombre de crimes contre la personne sur le territoire au cours des dernières années**

	2019-2020	2020-2021	2021-2022	2022-2023	2023-2024
<b>1000- Crimes contre la personne<sup>1</sup></b>					
Infractions entraînant la mort	3	8	1	4	2
Agressions sexuelles	76	101	115	120	128
Voies de fait	683	691	648	698	666
Vols qualifiés	25	4	16	13	11
Autres crimes contre la personne <sup>2</sup>	281	308	285	327	369
<b>Crimes contre la personne :</b>	<b>1 068</b>	<b>1 112</b>	<b>1 065</b>	<b>1 162</b>	<b>1 176</b>

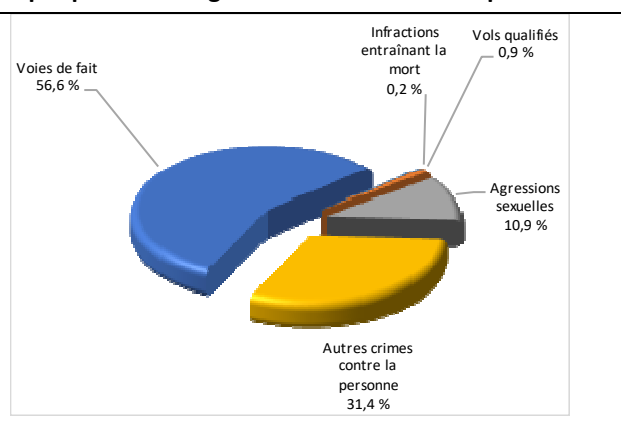
- 1 La section « Crimes contre la personne » présente le nombre de victimes d'actes criminels. Les sections suivantes présentent le nombre de dossiers opérationnels.
- 2 À titre informatif, les « Autres crimes contre la personne » incluent les cas d'enlèvement, de séquestration, d'extorsion, de profération de menaces, d'intimidation, etc.

## Évolution du nombre de crimes contre la personne au cours des dernières années et portrait par catégories de crime contre la personne pour l'année courante

**Graphique 10 : Nombre de crimes contre la personne**



**Graphique 11 : Catégories de crime contre la personne**



Le graphique 10 présente le nombre de crimes contre la personne au cours des cinq dernières années. La donnée de cette année se situe au-dessus de la moyenne.

Les résultats de l'année courante se situent au-dessus de l'écart supérieur. Les résultats accusent un recul statistiquement significatif par rapport au bilan des quatre dernières années de la MRC.

Le graphique 11 spécifie le nombre d'événements pour chacune des catégories des crimes contre la personne. Nous remarquons alors que les voies de fait sont le type de crimes le plus fréquent pour cette année.

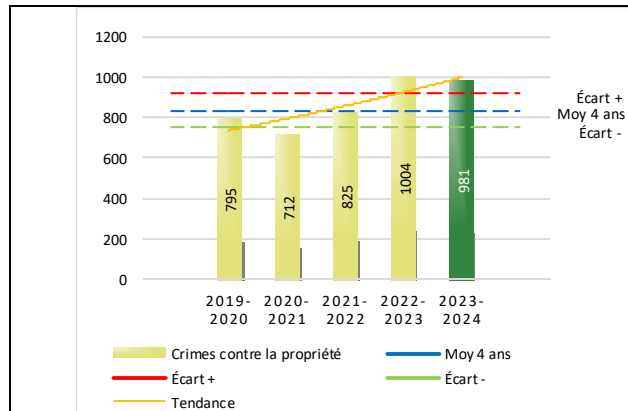
**Tableau 5 : Nombre de crimes contre la propriété sur le territoire au cours des dernières années**

	2019-2020	2020-2021	2021-2022	2022-2023	2023-2024
<b>2000- Crimes contre la propriété</b>					
Incendies criminels	25	19	23	20	22
Introductions par effraction	149	117	98	117	140
Vols simples	290	209	255	419	358
Vols de véhicule	59	51	52	61	82
Recels	7	12	8	7	15
Fraudes	101	140	177	198	175
Méfais	164	164	212	182	189
<b>Crimes contre la propriété :</b>	<b>795</b>	<b>712</b>	<b>825</b>	<b>1 004</b>	<b>981</b>

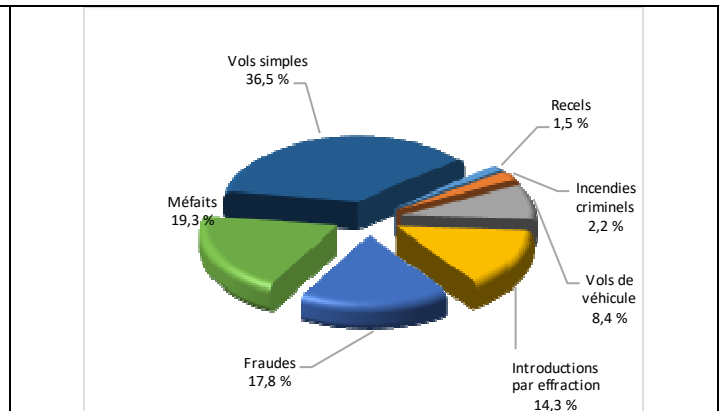
# RAPPORT ANNUEL D'ACTIVITÉS

## Évolution du nombre de crimes contre la propriété au cours des dernières années et portrait par catégories de crime contre la propriété pour l'année courante

Graphique 12 : Nombre de crimes contre la propriété



Graphique 13 : Catégories de crime contre la propriété



Le graphique 12 présente les crimes contre la propriété des cinq dernières années.

Les résultats de l'année courante se situent au-dessus de l'écart supérieur. Les résultats accusent un recul statistiquement significatif par rapport au bilan des quatre dernières années de la MRC.

Le graphique 13 indique le nombre d'événements pour chacune des catégories de crimes contre la propriété. Nous remarquons alors que les vols simples sont le type de crimes le plus fréquent au cours de l'année.

Cette situation peut s'expliquer par l'augmentation de la clientèle vulnérable dans le secteur urbain de Val-d'Or et de leur situation économique qui s'est dégradée à la suite à la pandémie.

Tableau 6 Autres criminalités et interventions sur le territoire au cours des dernières années

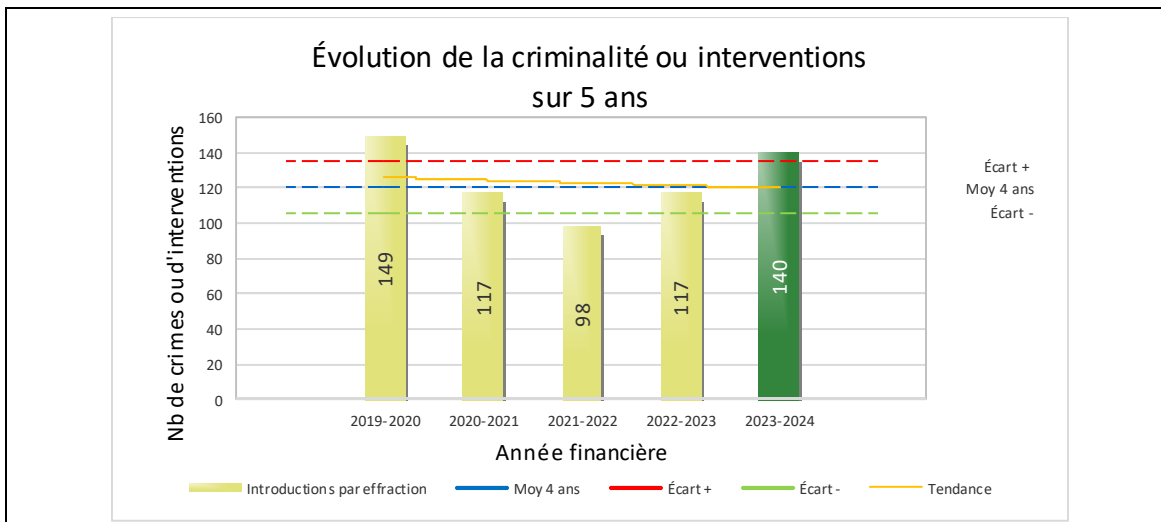
	2019-2020	2020-2021	2021-2022	2022-2023	2023-2024
<b>Autres criminalités</b>					
3000- Autres infractions au Code criminel <sup>1</sup>	310	242	231	282	264
4000 5000 - Loi régl. drogues et stupéfiants	106	101	117	108	113
6000- Infractions aux autres lois fédérales	0	24	2	9	5
7000- Infractions aux lois provinciales	36	162	122	61	57
<b>Autres criminalités :</b>	<b>452</b>	<b>529</b>	<b>472</b>	<b>460</b>	<b>439</b>
<b>Activités policières</b>					
A- Assistances	245	222	441	415	389
B- Permis	35	48	31	46	38
E- Enquêtes	924	856	964	992	932
F- Événements relatifs à la RACJ <sup>2</sup>	60	4	83	102	105
P- Objets perdus ou trouvés	31	46	49	43	57
R- Interventions policières <sup>3</sup>	583	470	964	953	944
V- Véhicules retrouvés ou remisés	28	29	73	87	62
X- Interpellation, observation et autre	233	275	192	197	201
<b>Activités :</b>	<b>2 139</b>	<b>1 950</b>	<b>2 797</b>	<b>2 835</b>	<b>2 728</b>
<b>Total criminalité et activités :</b>	<b>4 454</b>	<b>4 303</b>	<b>5 159</b>	<b>5 461</b>	<b>5 324</b>

1 La catégorie « Autres infractions au Code criminel » comprend différentes infractions telles : utilisation de monnaie contrefaite, avoir troublé la paix, évasion d'une garde légale, action indécente, production et distribution de pornographie juvénile, voyeurisme, leurre au moyen d'un ordinateur, appel téléphonique indécent, menace, incitation publique à la haine, etc.

2 La Régie des alcools, des courses et des jeux.

3 La catégorie « Interventions policières » comprend notamment les cas suivants : plainte de bruit, chicane de famille, service d'ordre, escorte de véhicule, affaire civile, transfert de détenu et de personne en crise, assistance au public, prise d'empreintes digitales, personne en détresse, etc.

GRAPHIQUE 14 : INTRODUCTIONS PAR EFFRACTION AU COURS DES DERNIÈRES ANNÉES



Le graphique 14 démontre que le nombre 140 de cette année est supérieur au nombre moyen 120 depuis les quatre dernières années.

Ce type de crime présente une forte augmentation par rapport aux années antérieures (excluant celle de 2019-2020). Cette variation s'explique par l'augmentation de la clientèle vulnérable dans le secteur urbain de Val-d'Or et de leur situation économique qui s'est dégradé à la suite à la pandémie. Plusieurs dossiers ont révélé que les auteurs étaient à la recherche de biens de subsistances.

## INTERVENTIONS EN MILIEU SCOLAIRE / JEUNESSE<sup>6</sup>

Cette section présente les différentes interventions réalisées en milieu scolaire. Elles doivent donc être distinctes des informations insérées dans la section « Prévention » au début du rapport annuel.

Le nombre d'élèves rencontrés dans le tableau suivant est en lien avec les dossiers d'enquête ou de tous types de rencontres.

<b>INTERVENTIONS EN MILIEU SCOLAIRE / JEUNESSE</b>	<b>Année courante</b>
Nombre d'enquêtes relatives au PIMS	44
Nombre d'élèves rencontrés	2388
Nombre d'établissements scolaires où une enquête a eu lieu	9

Nombre d'établissements scolaires sur le territoire	12
---	----

---

<sup>6</sup> La Sûreté est actuellement en négociation depuis le 1<sup>er</sup> avril 2022 avec l'Association des policières et policiers provinciaux du Québec (APPQ) relativement au renouvellement du contrat de travail de ses membres. Pendant la durée de ces négociations, le personnel d'encadrement des postes de la Sûreté a mis en place une méthode alternative de collecte d'information des activités policières. Conséquemment et bien que les activités continuent d'être réalisées sur le terrain, il sera difficile de comparer les statistiques antérieures des postes avec celles qui sont et seront collectées et analysées pendant l'application des moyens de sensibilisation par les membres de l'APPQ.

## INTERVENTIONS PAR DES UNITÉS DE SOUTIEN ET MESURES D'URGENCE

Cette section présente les interventions réalisées sur le territoire de la MRC par des unités de soutien régionales ou de mesures d'urgence au cours de l'année.

Voici les détails de ces interventions.

INTERVENTIONS DE LA DIVISION MODULE D'URGENCE (DMU)	
MISSION / TYPE DE SUPPORT	NOMBRE DE MISSION/SUPPORT
Maître-chien	6
Service d'identité judiciaire	16
Division enquête crimes majeurs – Val-d'Or	21
Division enquête crimes majeurs - ATNQ	10
Division cybercriminalité - Montréal	2
Service crimes contre la personne	4
Groupe intervention tactique	5
Équipe de renseignements et protection de l'État	1
Intervention - Techniciens en explosifs	1
Intervention scène d'incendie	2
Laboratoire de sciences judiciaires et de médecine légale	1
Coordination de recherche/mesure d'urgences (disparition)	5
<b>TOTAL</b>	<b>74</b>

## ACTIVITÉS DIGNES D'INTÉRÊT ET ÉVÉNEMENTS MAJEURS

Le bulletin d'information policière CSMRC vous présente les réalisations entreprises localement par la Sûreté en matière de sécurité routière et récréotouristique, enquêtes criminelles et prévention. Vous y trouverez des actions concrètes en réponse aux enjeux et préoccupations soulevés par vos élus en matière de sécurité publique. Ces bulletins sont disponibles au [sq.gouv.qc.ca/bulletins/](http://sq.gouv.qc.ca/bulletins/).

Voici les activités dignes d'intérêt et les événements majeurs ayant eu lieu au cours de l'année et qui n'ont pas été mentionnés dans les sections précédentes.

- Mois de juin 2023 : Incendies de forêt en Abitibi-Témiscamingue et Nord-du-Québec. Déclenchement des mesures d'urgence sur tout le territoire durant tout le mois.
- 24 août 2023 : Le 5<sup>e</sup> souper communautaire organisé par la Ville de Val-d'Or, la Sûreté du Québec et La Piaule dans le but de favoriser les rapprochements entre les Valdoriens de tous âges et des différentes cultures a accueilli 1 300 personnes. L'événement a été appuyé par une centaine de bénévoles, une vingtaine d'organismes et une trentaine d'entreprises.
- 25 octobre 2023: Présentation des ententes de services aux élus.
- 19 novembre 2023: Cérémonie de reconnaissance régionale des policiers tenue à Val-d'Or.
- Année 2023 : Une agente du Poste principal s'est retrouvée au premier rang du nombre d'évaluations réalisées par un Agent évaluateur en reconnaissance de drogues (AERD) au Québec en 2023, tout corps de police confondu. 55 évaluations est portés à son actif.
- 13 février 2024: Projet Rallier-Perquisitions dans une entreprise de Val-d'Or en matière d'exportation de cannabis vers les États-Unis.

La Sûreté effectue une révision de courtoisie pour ce rapport.